



**COMUNE DI MATERA**  
SETTORE UNITA' DI MISSIONE MATERA 2019



**PO FESR BASILICATA 2014 - 2020 - ITI MATERA - DGR 1135 24/11/2017**

**RIQUALIFICAZIONE DELL'ASSE DI COLLEGAMENTO PIAZZA DELLA VISITAZIONE - PIAZZA VITTORIO VENETO E AREE ADIACENTI**

**PROGETTO ESECUTIVO  
PRIMO STRALCIO FUNZIONALE**

PROGETTISTA: Arch. Giuseppe GANDI  
COLLABORATORI: Geom. Lorenzo NANNA    Geom. Franco BELLO    Geom. Lucio STIGLIANI  
R.U.P.: Arch. Nunzio PAOLICELLI  
VISTO: Ing. Marco TATARANNO    Dirigente Unità di Missione Matera 2019

TAVOLA	SCALA	DATA Dicembre 2018	AGGIORNAMENTI Rev. 01	ARCHIVIO	DISEGNATORE
<b>A.7</b>	<b>PIANO DI SICUREZZA E COORDINAMENTO</b>				

# LAVORO

(punto 2.1.2, lettera a, punto 1, Allegato XV del D.Lgs. 81/2008 e s.m.i.)

## CARATTERISTICHE GENERALI DELL'OPERA:

Natura dell'Opera:	<b>Opera Stradale</b>
OGGETTO:	<b>RI QUALIFICAZIONE ASSE DI COLLEGAMENTO P.zza DELLA VISITAZIONE - P.zza VITTORIO VENETO E AREE ADIACENTI</b>
Importo presunto dei Lavori:	<b>936'450,00 euro</b>
Numero imprese in cantiere:	<b>3 (previsto)</b>
Numero di lavoratori autonomi:	<b>2 (previsto)</b>
Numero massimo di lavoratori:	<b>17 (massimo presunto)</b>
Entità presunta del lavoro:	<b>815 uomini/ giorno</b>
Data inizio lavori:	<b>07/01/2019</b>
Data fine lavori (presunta):	<b>26/04/2019</b>
Durata in giorni (presunta):	<b>110</b>

## Dati del CANTIERE:

Indirizzo	<b>via Ascanio Persio - via Don Minzoni</b>
Città:	<b>MATERA (MT)</b>

# COMMITTENTI

## DATI COMMITTENTE:

Ragione sociale: **COMUNE DI MATERA**

## nella Persona di:

Nome e Cognome: **Nunzio Paolicelli**

Qualifica: **arch.**

Indirizzo: **viale Aldo Moro**

Città: **Matera**

Telefono / Fax: **08352411**

# RESPONSABILI

(punto 2.1.2, lettera b, punto 1, Allegato XV del D.Lgs. 81/2008 e s.m.i.)

## Progettista:

Nome e Cognome:	<b>Giuseppe Gandi</b>
Qualifica:	<b>arch.</b>
Indirizzo:	<b>viale Aldo Moro</b>
Città:	<b>Matera (MT)</b>
CAP:	<b>75100</b>
Telefono / Fax:	<b>08352411</b>
Indirizzo e-mail:	<b>comune.matera@cert.ruparbasilicata.it</b>

## Direttore dei Lavori:

Nome e Cognome:	<b>da nominare</b>
-----------------	--------------------

## Coordinatore Sicurezza in fase di progettazione:

Nome e Cognome:	<b>Giuseppe Gandi</b>
Qualifica:	<b>arch.</b>
Indirizzo:	<b>viale Aldo Moro</b>
Città:	<b>Matera (MT)</b>
CAP:	<b>75100</b>
Telefono / Fax:	<b>08352411</b>
Indirizzo e-mail:	<b>.</b>
Codice Fiscale:	<b>.</b>
Partita IVA:	<b>.</b>

## Coordinatore Sicurezza in fase di esecuzione:

Nome e Cognome:	<b>da nominare</b>
-----------------	--------------------

# **I IMPRESE**

(punto 2.1.2, lettera b, punto 1, Allegato XV del D.Lgs. 81/2008 e s.m.i.)

# DOCUMENTAZIONE

## Telefoni ed indirizzi utili

Carabinieri pronto intervento:	tel. 112
Caserma Carabinieri di Matera	tel. 0835 332821
Servizio pubblico di emergenza Polizia:	tel. 113
Polizia - Commissariato di P.S. di Matera	tel. 0835378111
Comando Vvf chiamate per soccorso:	tel. 115
Comando Vvf di Matera	tel. 0835 338311
Pronto Soccorso	tel. 118
Pronto Soccorso: - Ospedale di Matera	tel. 0835 253212

## Documentazione da custodire in cantiere

Ai sensi della vigente normativa le imprese che operano in cantiere dovranno custodire presso gli uffici di cantiere la seguente documentazione:

- Notifica preliminare (inviata alla A.S.L. e alla D.P.L. dal committente e consegnata all'impresa esecutrice che la deve affiggere in cantiere - art. 99, D.Lgs. n. 81/2008);
- Piano di Sicurezza e di Coordinamento;
- Fascicolo con le caratteristiche dell'Opera;
- Piano Operativo di Sicurezza di ciascuna delle imprese operanti in cantiere e gli eventuali relativi aggiornamenti;
- Titolo abilitativo alla esecuzione dei lavori;
- Copia del certificato di iscrizione alla Camera di Commercio Industria e Artigianato per ciascuna delle imprese operanti in cantiere;
- Documento unico di regolarità contributiva (DURC)
- Certificato di iscrizione alla Cassa Edile per ciascuna delle imprese operanti in cantiere;
- Copia del registro degli infortuni per ciascuna delle imprese operanti in cantiere;
- Copia del Libro Unico del Lavoro per ciascuna delle imprese operanti in cantiere;
- Verbali di ispezioni effettuate dai funzionari degli enti di controllo che abbiano titolo in materia di ispezioni dei cantieri (A.S.L., Ispettorato del lavoro, I.S.P.E.S.L., Vigili del fuoco, ecc.);
- Registro delle visite mediche periodiche e idoneità alla mansione;
- Certificati di idoneità per lavoratori minorenni;
- Tesserini di vaccinazione antitetanica.

Inoltre, ove applicabile, dovrà essere conservata negli uffici del cantiere anche la seguente documentazione:

- Contratto di appalto (contratto con ciascuna impresa esecutrice e subappaltatrice);
- Autorizzazione per eventuale occupazione di suolo pubblico;
- Autorizzazioni degli enti competenti per i lavori stradali (eventuali);
- Autorizzazioni o nulla osta eventuali degli enti di tutela (Soprintendenza ai Beni Architettonici e Ambientali, Soprintendenza archeologica, Assessorato regionale ai Beni Ambientali, ecc.);
- Segnalazione all'esercente l'energia elettrica per lavori effettuati in prossimità di parti attive.
- Denuncia di installazione all'I.S.P.E.S.L. degli apparecchi di sollevamento di portata superiore a 200 kg, con dichiarazione di conformità a marchio CE;
- Denuncia all'organo di vigilanza dello spostamento degli apparecchi di sollevamento di portata superiore a 200 kg;
- Richiesta di visita periodica annuale all'organo di vigilanza degli apparecchi di sollevamento non manuali di portata superiore a 200 kg;
- Documentazione relativa agli apparecchi di sollevamento con capacità superiore ai 200 kg, completi di verbali di verifica periodica;
- Verifica trimestrale delle funi, delle catene incluse quelle per l'imbracatura e dei ganci metallici riportata sul libretto di omologazione degli apparecchi di sollevamenti;
- Piano di coordinamento delle gru in caso di interferenza;
- Libretto d'uso e manutenzione delle macchine e attrezzature presenti sul cantiere;
- Schede di manutenzione periodica delle macchine e attrezzature;
- Dichiarazione di conformità delle macchine CE;
- Libretto matricolare dei recipienti a pressione, completi dei verbali di verifica periodica;
- Copia di autorizzazione ministeriale all'uso dei ponteggi e copia della relazione tecnica del fabbricante per i ponteggi metallici fissi;
- Piano di montaggio, trasformazione, uso e smontaggio (Pi.M.U.S.) per i ponteggi metallici fissi;
- Progetto e disegno esecutivo del ponteggio, se alto più di 20 m o non realizzato secondo lo schema tipo riportato in autorizzazione ministeriale;
- Dichiarazione di conformità dell'impianto elettrico da parte dell'installatore;

- Dichiarazione di conformità dei quadri elettrici da parte dell'installatore;
- Dichiarazione di conformità dell'impianto di messa a terra, effettuata dalla ditta abilitata, prima della messa in esercizio;
- Dichiarazione di conformità dell'impianto di protezione dalle scariche atmosferiche, effettuata dalla ditta abilitata;
- Denuncia impianto di messa a terra e impianto di protezione contro le scariche atmosferiche (ai sensi del D.P.R. 462/2001);
- Comunicazione agli organi di vigilanza della "dichiarazione di conformità " dell'impianto di protezione dalle scariche atmosferiche.

# DESCRIZIONE DEL CONTESTO IN CUI È COLLOCATA L'AREA DEL CANTIERE

(punto 2.1.2, lettera a, punto 2, Allegato XV del D.Lgs. 81/2008 e s.m.i.)

L'area di cantiere è situata nella zona centrale della città di Matera, in pieno centro storico tra piazza della Visitazione e piazza Vittorio Veneto, limite del quartiere Sassi. Il cantiere coincide con le strade via Don Minzoni e via Ascanio Persio e vico Ascanio Persio. L'area è commerciale con presenza di attività su ambo i lati e mercato nella parte finale di via Ascanio Persio, è quindi presente un intenso traffico sia veicolare che pedonale sia di tipo cittadino che turistico. Nell'area sono presenti, oltre al citato mercato accessibile anche da via Lucana, la Camera di commercio Industria Artigianato e Agricoltura, la stazione centrale FAL di Matera ed il Comune di Matera (questi ultimi più a monte della zona di intervento).





# DESCRIZIONE SINTETICA DELL'OPERA

(punto 2.1.2, lettera a, punto 3, Allegato XV del D.Lgs. 81/2008 e s.m.i.)

Il progetto "Interventi su Piazza della Visitazione per la realizzazione di un polomultimodale, per l'incremento dell'attrattività e valorizzazione della città di Matera" ingloba i seguenti tre progetti

- A - progetto afferente i lavori della stazione di Matera Centrale, avente quale beneficiario il Comune di Matera e quale soggetto attuatore le FAL s.p.a. di importo pari a 7.000.000 di euro
- B - progetto afferente i lavori di piazza della Visitazione da realizzare entro Febbraio 2019 avente quale beneficiario il MIBACT e quale soggetto attuatore INVITALIA e quale soggetto attuatore Invitalia dell'importo pari a tre milioni e mezzo di euro
- C - progetto afferente i lavori di completamento della piazza da realizzare successivamente al 2019 di importo pari a 6 milioni di euro.

Il progetto C è stato scorporato in tre sotto progetti

- C1 - Realizzazione di un parcheggio per la sosta breve di bus (sus station) nell'area dell'Ex - Centrale del Latte" dell'importo di 1.500.000 €
- C2 - Realizzazione di un Bus Terminal in via Aldo Moro dell'importo di 2.500.000 €
- C3 Riqualficazione dell'asse di collegamento Piazza della Visitazione - Piazza Vittorio Veneto ed aree adiacenti".

Il presente PSC è relativo agli interventi previsti nel punto C3 ed è finalizzato alla riqualficazione di:

- Piazza Matteotti;
- via Don Minzoni;
- piazza Mulino;
- via Ascanio Persio.

Il progetto di Piazza Matteotti è stato appaltato individualmente per poi proseguire con un secondo lotto di lavori comprendente via Don Minzoni, via ascanio Persio e vico Ascanio Persio.

In tale ambito si prevedono i seguenti lavori

- espanto delle piante di oleandro presenti lungo via Don Minzoni
- smontaggio pali pubblica illuminazione
- demolizione degli attuali marciapiedi (rimozione totale pavimentazione e massetti)
- fresatura tappetino esistente (binder e fondazione)
- nuovo pacchetto (stabilizzato su strada e nuovi marciapiedi, massetto in calcestruzzo armato sotto i marciapiedi e completamento con pavimentazione in pietra e sottofondo; tout venant binder e tappetino d'usura lungo la sede stradale)
- nuove alberature in aiuole verdi
- impianto d'illuminazione
- panchine
- nuovo impianto di raccolta acque meteoriche
- rifacimento dei tratti di rete idrica

# AREA DEL CANTIERE

## Individuazione, analisi e valutazione dei rischi concreti

(punto 2.1.2, lettera c, Allegato XV del D.Lgs. 81/2008 e s.m.i.)

## Scelte progettuali ed organizzative, procedure, misure preventive e protettive

(punto 2.1.2, lettera d, punto 1, Allegato XV del D.Lgs. 81/2008 e s.m.i.)

L'area del cantiere coincide prevalentemente con due strade della città di Matera. Le problematiche connesse alla gestione del cantiere sono legate ad un cantiere con interferenze multiple legate a tutti gli accessi, abitazioni ed attività commerciali. Il cantiere, per diverse esigenze, verrà organizzato con doppio/triplo turno di lavoro con lavori che inizieranno approssimativamente alle ore 06:00 e termineranno alle 24:00 (doppio turno) o con attività continue (triplo turno).

Si organizzerà il cantiere, realizzando prima i lavori su via Ascanio Persio procedendo per lotti successivi che prevederanno l'esecuzione delle lavorazioni possibili con spostamento della squadra che ha completato il lavoro al lotto successivo e inizio nel lotto completato delle successive fasi lavorative con avvicendamento delle operazioni di scavo, realizzazione impiantistiche, realizzazione finiture, e completamento finale con la realizzazione delle opere a verde, realizzando quindi i lavori nell'incrocio di via Lucana e spostandosi quindi verso via Ascanio Persio. Durante tali fasi con transenne o pannelli di recinzione verranno realizzati i percorsi protetti per gli attraversamenti pedonali, sarà invece interdetta per le aree oggetto di lavori o bloccate dai lavori la circolazione stradale.

Vista la delicatezza dell'intervento le attività lavorative dovranno essere sorvegliate da un preposto che dovrà verificare la possibile insorgenza di interferenze sia interne al cantiere che tra le attività di cantiere e le attività esterne e valutare sentito il coordinatore ed il Direttore dei lavori modifiche all'organizzazione lavorativa.

# CARATTERISTICHE AREA DEL CANTIERE

(punto 2.2.1, lettera a, Allegato XV del D.Lgs. 81/2008 e s.m.i.)

Si descrivono nel seguito le principali problematiche connesse con l'area di cantiere, ove la principale è il cantiere stesso dovendo inevitabilmente avere un cantiere aperto per posizione e condizioni al contorno. Dovranno essere messe in atto tutte le procedure possibili di sorveglianza organizzate e gestite dal responsabile di cantiere dell'impresa.

## Linee impiantistiche

Nell'area non sono presenti linee aeree

### Misure Preventive e Protettive generali:

- 1) Linee aeree: misure organizzative;

#### *Prescrizioni Organizzative:*

Deve essere effettuata una ricognizione dei luoghi interessati dai lavori al fine di individuare la presenza di linee elettriche aeree individuando idonee precauzioni atte ad evitare possibili contatti diretti o indiretti con elementi in tensione. Nel caso di presenza di linee elettriche aeree in tensione non possono essere eseguiti lavori non elettrici a distanza inferiore a: mt 3, per tensioni fino a 1 kV; mt 3.5, per tensioni superiori a 1 kV fino a 30 kV; mt 5, per tensioni superiori a 30 kV fino a 132 kV; mt 7, per tensioni superiori a 132 kV.

Nell'impossibilità di rispettare tale limite è necessario, previa segnalazione all'esercente delle linee elettriche, provvedere, prima dell'inizio dei lavori, a mettere in atto adeguate protezioni atte ad evitare accidentali contatti o pericolosi avvicinamenti ai conduttori delle linee stesse quali: a) barriere di protezione per evitare contatti laterali con le linee; b) sbarramenti sul terreno e portali limitatori di altezza per il passaggio sotto la linea dei mezzi d'opera; c) ripari in materiale isolante quali cappellotti per isolatori e guaine per i conduttori.

### Rischi specifici:

- 1) Elettrocuzione;

## Condutture sotterranee

L'intervento di progetto prevede il rifacimento dell'impianto di illuminazione pubblica e del sistema di captazione delle acque di pioggia oltre al rifacimento dell'impianto di adduzione dell'acqua. In fase di scavo dovrà essere posta la massima cura in quanto potranno essere intercettate le linee di alimentazione degli edifici che si affacciano sulla strada, in particolar modo dovrà essere posta

attenzione alla linea di adduzione del gas. Potrà essere concordato con l'ente erogatore l'interruzione del servizio nelle fasi più pericolose scavo con maggior approfondimento.

#### Misure Preventive e Protettive generali:

- 1) Condotture sotterranee: misure organizzative;

#### *Prescrizioni Organizzative:*

**Reti di distribuzione di energia elettrica.** Deve essere accertata la presenza di linee elettriche interrato che possono interferire con l'area di cantiere. Nel caso di cavi elettrici in tensione interrati o in cunicolo, il percorso e la profondità delle linee devono essere rilevati o segnalati in superficie quando interessino direttamente la zona di lavoro. Nel caso di lavori di scavo che intercettano ed attraversano linee elettriche interrato in tensione è necessario procedere con cautela e provvedere a mettere in atto sistemi di sostegno e protezione provvisori al fine di evitare pericolosi avvicinamenti e/o danneggiamenti alle linee stesse durante l'esecuzione dei lavori. Nel caso di lavori che interessano opere o parti di opere in cui si trovano linee sotto traccia in tensione, l'andamento delle medesime deve essere rilevato e chiaramente segnalato.

**Reti di distribuzione acqua.** Deve essere accertata la presenza di elementi di reti di distribuzione di acqua e, se del caso, deve essere provveduto a rilevare e segnalare in superficie il percorso e la profondità. Nel caso di lavori di scavo che possono interferire con le reti suddette o attraversarle è necessario prevedere sistemi di protezione e di sostegno delle tubazioni, al fine di evitare il danneggiamento ed i rischi che ne derivano.

**Reti di distribuzione gas.** Deve essere accertata la presenza di elementi di reti di distribuzione di gas che possono interferire con il cantiere, nel qual caso devono essere avvertiti tempestivamente gli esercenti tali reti al fine di concordare le misure essenziali di sicurezza da prendere prima dell'inizio dei lavori e durante lo sviluppo dei lavori. In particolare è necessario preventivamente rilevare e segnalare in superficie il percorso e la profondità degli elementi e stabilire modalità di esecuzione dei lavori tali da evitare l'insorgenza di situazioni pericolose sia per i lavori da eseguire, sia per l'esercizio delle reti. Nel caso di lavori di scavo che interferiscono con tali reti è necessario prevedere sistemi di protezione e sostegno delle tubazioni messe a nudo, al fine di evitare il danneggiamento delle medesime ed i rischi conseguenti.

**Reti fognarie.** Deve essere accertata la presenza di reti fognarie sia attive sia non più utilizzate. Se tali reti interferiscono con le attività di cantiere, il percorso e la profondità devono essere rilevati e segnalati in superficie. Specialmente durante lavori di scavo, la presenza, anche al contorno, di reti fognarie deve essere nota, poiché costituisce sempre una variabile importante rispetto alla consistenza e stabilità delle pareti di scavo sia per la presenza di terreni di rinterro, sia per la possibile formazione di improvvisi vuoti nel terreno (tipici nel caso di vetuste fognature dismesse), sia per la presenza di possibili infiltrazioni o inondazioni d'acqua dovute a fessurazione o cedimento delle pareti qualora limitrofe ai lavori di sterro.

#### Rischi specifici:

- 1) Annegamento;
- 2) Elettrocuzione;  
Elettrocuzione per contatto diretto o indiretto con parti dell'impianto elettrico in tensione o folgorazione dovuta a caduta di fulmini in prossimità del lavoratore.
- 3) Incendi, esplosioni;
- 4) Seppellimento, sprofondamento;

## Alberi

E' previsto nel progetto l'espianto delle alberature presenti, di piccolo fusto e quindi più facilmente movimentabili. Si prevede comunque l'utilizzo di camion con gru per il mantenimento delle alberature in fase di espianto e il successivo caricamento sul camion.

#### Misure Preventive e Protettive generali:

- 1) Alberi: misure organizzative;

#### *Prescrizioni Organizzative:*

Per i lavori in prossimità di alberi, ma che non interessano direttamente queste ultimi, il possibile rischio d'urto da parte di mezzi d'opera (gru, autocarri, ecc), deve essere evitato mediante opportune segnalazioni o opere provvisorie e di protezione. Le misure si possono differenziare sostanzialmente per quanto concerne la loro progettazione, che deve tener conto dei vincoli specifici richiesti dalla presenza del particolare fattore ambientale.

#### Rischi specifici:

- 1) Caduta di materiale dall'alto o a livello;
- 2) Investimento, ribaltamento;
- 3) Urti, colpi, impatti, compressioni;

## Manufatti interferenti o sui quali intervenire

Non sono previsti lavori sui manufatti esistenti, ma solo interventi

#### **Misure Preventive e Protettive generali:**

- 1) Manufatti: misure organizzative;

*Prescrizioni Organizzative:*

Per i lavori in prossimità di manufatti, ma che non interessano direttamente queste ultime, il possibile rischio d'urto da parte di mezzi d'opera (gru, autocarri, ecc), deve essere evitato mediante opportune segnalazioni o opere provvisorie e di protezione. Le misure si possono differenziare sostanzialmente per quanto concerne la loro progettazione, che deve tener conto dei vincoli specifici richiesti dalla presenza del particolare fattore ambientale.

#### **Rischi specifici:**

- 1) Caduta di materiale dall'alto o a livello;
- 2) Investimento, ribaltamento;
- 3) Urti, colpi, impatti, compressioni;

## **Fonti inquinanti**

In fase di scavo dovrà essere verificata la presenza di materiali pericolosi. Qualora se ne rilevi la presenza dovrà essere subito informata la direzione lavori ed il coordinatore per la sicurezza in fase di esecuzione per l'adozione dei provvedimenti opportuni e l'aggiornamento del presente piano.

#### **Misure Preventive e Protettive generali:**

- 1) Fonti inquinanti: misure organizzative;

*Prescrizioni Organizzative:*

In relazione alle specifiche attività svolte devono essere previste ed adottati tutti i provvedimenti necessari ad evitare o ridurre al minimo l'emissione di rumori, polveri, ecc.

Al fine di limitare l'inquinamento acustico si può sia prevedere di ridurre l'orario di utilizzo delle macchine e degli impianti più rumorosi sia installare barriere contro la diffusione del rumore. Qualora le attività svolte comportino elevata rumorosità devono essere autorizzate dal Sindaco. Nelle lavorazioni che comportano la formazione di polveri devono essere adottati sistemi di abbattimento e di contenimento il più possibile vicino alla fonte. Nelle attività edili è sufficiente inumidire il materiale polverulento, segregare l'area di lavorazione per contenere l'abbattimento delle polveri nei lavori di sabbiatura, per il caricamento di silos, l'aria di spostamento deve essere raccolta e convogliata ad un impianto di depolverizzazione, ecc.

#### **Rischi specifici:**

- 1) Rumore;
- 2) Polveri;

## **FATTORI ESTERNI CHE COMPORTANO RISCHI PER IL CANTIERE**

(punto 2.2.1, lettera b, Allegato XV del D.Lgs. 81/2008 e s.m.i.)

## **Strade**

Essendo l'area di cantiere di tipo stradale saranno forti le interferenze con la normale circolazione. Le operazioni in prossimità degli accessi, le operazioni prossime a tunnel di attraversamento e le operazioni di arrivo in cantiere e di allontanamento dei materiali dovranno essere sorvegliate da uomo a terra preposto o responsabile dell'impresa a seconda dell'attività. La delimitazione delle aree di lavoro dovrà essere effettuata con new jersey nelle zone in prossimità della circolazione stradale per costituire idonea barriera.

#### **Misure Preventive e Protettive generali:**

- 1) Strade: misure organizzative;

*Prescrizioni Organizzative:*

Per i lavori in prossimità di strade i rischi derivanti dal traffico circostante devono essere evitati con l'adozione delle adeguate procedure previste dal codice della strada.

Particolare attenzione deve essere posta nella scelta, tenuto conto del tipo di strada e delle situazioni di traffico locali, della tipologia e modalità di delimitazione del cantiere, della segnaletica più opportuna, del tipo di illuminazione (di notte e in caso di scarsa visibilità), della dimensione delle deviazioni e del tipo di manovre da compiere.

*Riferimenti Normativi:*

**Rischi specifici:**

- 1) Investimento;

## **Altri cantieri**

Al momento non è prevista la presenza di cantieri immediatamente limitrofi, ma la situazione cantieristica di materia è in forte evoluzione dovrà essere verificata periodicamente l'insorgenza di possibili situazioni di conflitto. Sono inoltre previsti lavori di rifacimento di via Lucana. Dovrà essere effettuato un coordinamento tra le attività dei due cantieri evitando lavorazioni interferenti o prossime.

## **RI SCHI CHE LE LAVORAZIONI DI CANTIERE COMPORTANO PER L'AREA CIRCOSTANTE**

(punto 2.2.1, lettera c, Allegato XV del D.Lgs. 81/2008 e s.m.i.)

I rischi che il cantiere comporta all'ambiente esterno sono legati alla produzione di polveri, e rumori.

Le polveri dovranno essere limitate provvedendo a bagnare costantemente il materiale di scavo e allontanando nel minor tempo possibile il materiale di risulta dal cantiere, coprendo comunque con teli il materiale di scavo per evitarne la volatilizzazione. In corrispondenza degli accessi dovranno essere realizzate protezioni anche mobili con teli antipolvere.

Dovrà altresì essere limitata la produzione di rumore in particolar modo nelle ore associate al riposo (prime ore della giornata e primo pomeriggio).

Dovrà essere impedito l'accesso alle aree di lavoro a terzi e tutti gli attraversamenti dovranno essere protetti consentendo il dovuto utilizzo di abitazioni e negozi.

# DESCRIZIONE CARATTERISTICHE IDROGEOLOGICHE

(punto 2.1.4, Allegato XV del D.Lgs. 81/2008 e s.m.i.)

Gli interventi previsti in progetto non sono tali da risentire di problematiche connesse alla tipologia di terreno, dovrà comunque essere posta attenzione in fase di scavo per la presenza di cisterne interrato

# ORGANIZZAZIONE DEL CANTIERE

## Individuazione, analisi e valutazione dei rischi concreti

(punto 2.1.2, lettera c, Allegato XV del D.Lgs. 81/2008 e s.m.i.)

## Scelte progettuali ed organizzative, procedure, misure preventive e protettive

(punto 2.1.2, lettera d, punto 2, Allegato XV del D.Lgs. 81/2008 e s.m.i.)

L'impostazione del presente cantiere prevede la realizzazione di un cantiere che proceda per step con avanzamenti successivi. Si approccerà il cantiere isolando un tratto stradale e procedendo subito all'asportazione degli strati bituminosi, si procederà quindi concordando sulla base delle effettive condizioni locali l'apertura di un cantiere a piena larghezza stradale e procedendo con le demolizioni per un tratto, spostando quindi la squadra allo step successivo e facendo realizzare nel primo step i sottoservizi, con avanzamento successivo delle due squadre e realizzazione dei pacchetti di completamento sui marciapiedi e sulla sede stradale. Si procederà alla realizzazione dei montaggi dei corpi illuminanti, delle alberature, arredi panchine e cestini sul primo isolato. Per ridurre i tempi di esecuzione si prevede di iniziare contemporaneamente i lavori su via Ascanio Persio e via Don Minzoni fatte salve le dovute verifiche logistiche da fare in fase di avvio dei lavori e con i soggetti preposti. Si salvaguarderanno gli accessi alle diverse aree di lavoro che dovranno avvenire su fasce protette sui bordi sia per gli operai che per i fruitori dei servizi degli immobili. Le zone oggetto di lavorazioni dovranno essere separate almeno con nastro bianco e rosso per evitare fortuiti sconfinamenti. Nel caso di grandi eventi nell'area l'impresa dovrà essere disponibile a realizzare un rustico praticabile provvisoriale nelle aree oggetto di lavori, realizzando piani di camminamento provvisori, senza pericolo per gli utilizzatori con tavole di chiusura in legno o con riempimento in materiale arido o cementizio previa sistemazione di TNT da rimuovere successivamente. L'organizzazione di dettaglio del cantiere verrà, comunque definita nel pos dell'impresa appaltatrice.

Per lo smontaggio dei corpi illuminanti dovranno essere utilizzate attrezzature atte a garantire l'esecuzione dei lavori in piena sicurezza, quali auto gru per sostenere le alberature in fase di taglio e cestelli mobili per lo smontaggio dei corpi illuminanti o attrezzature simili, previa disattivazione delle linee dai quadri.

## Recinzione del cantiere, accessi e segnalazioni

La recinzione prevista per il cantiere sarà di tipo mobile con il posizionamenti di new jersey nelle zone a maggior rischio di interferenza. Sarà costituita da pannelli metallici su piedi in cemento con teli antipolvere

### Misure Preventive e Protettive generali:

- 1) Recinzione del cantiere, accessi e segnalazioni: misure organizzative;

*Prescrizioni Organizzative:*

L'accesso alle zone corrispondenti al cantiere deve essere impedito mediante recinzione robusta e duratura, munita di segnaletica ricordante i divieti e i pericoli.

Quando per la natura dell'ambiente o per l'estensione del cantiere non sia praticamente realizzabile la recinzione completa, è necessario provvedere almeno ad apporre sbarramenti e segnalazioni in corrispondenza delle eventuali vie di accesso alla zona proibita e recinzioni in corrispondenza dei luoghi di lavoro fissi, degli impianti e dei depositi che possono costituire pericolo.

Per i cantieri e luoghi di lavoro che hanno una estensione progressiva i cantieri stradali devono essere adottati provvedimenti che seguono l'andamento dei lavori e comprendenti, a seconda dei casi, mezzi materiali di segregazione e segnalazione, oppure, uomini con funzione di segnalatori o sorveglianti.

Recinzioni, sbarramenti, cartelli segnaletici, segnali e protezioni devono essere di natura tale da risultare costantemente ben visibili. Ove non risulti sufficiente l'illuminazione naturale, gli stessi devono essere illuminati artificialmente; l'illuminazione deve comunque essere prevista per le ore notturne.

## Servizi igienico-assistenziali

Per i lavori si prevede l'installazione di un bagno chimico ad area di cantiere che verrà spostato con l'evoluzione del lavoro.

### Misure Preventive e Protettive generali:

- 1) Servizi igienico - assistenziali: misure organizzative;

*Prescrizioni Organizzative:*

All'avvio del cantiere, qualora non ostino condizioni obiettive in relazione anche alla durata dei lavori o non esistano disponibilità in luoghi esterni al cantiere, devono essere impiantati e gestiti servizi igienico - assistenziali proporzionati al numero degli addetti che potrebbero averne necessità contemporaneamente.

Le aree dovranno risultare il più possibile separate dai luoghi di lavoro, in particolare dalle zone operative più intense, o convenientemente protette dai rischi connessi con le attività lavorative.

Le aree destinate allo scopo dovranno essere convenientemente attrezzate; sono da considerare in particolare: fornitura di acqua potabile, realizzazione di reti di scarico, fornitura di energia elettrica, vespaio e basamenti di appoggio e ancoraggio, sistemazione drenante dell'area circostante.

## Impianti di alimentazione (elettricità, acqua, ecc.)

Si potrà realizzare, sulla base della decisione dell'impresa allaccio elettrico o in caso di scarsa necessità di utilizzo di mezzi elettrici agire a fasi con generatore mobile.

### Misure Preventive e Protettive generali:

- 1) Impianto elettrico: misure organizzative;

*Prescrizioni Organizzative:*

Per la fornitura di energia elettrica al cantiere l'impresa deve rivolgersi all'ente distributore.

Dal punto di consegna della fornitura ha inizio l'impianto elettrico di cantiere, che solitamente è composto da: quadri (generali e di settore); interruttori; cavi; apparecchi utilizzatori.

Agli impianti elettrici dei servizi accessori quali baracche per uffici, mense, dormitori e servizi igienici non si applicano le norme specifiche previste per i cantieri.

L'installatore è in ogni caso tenuto al rilascio della dichiarazione di conformità, integrata dagli allegati previsti dal D.M. 22 gennaio 2008, n. 37, che va conservata in copia in cantiere.

Quando la rete elettrica del cantiere viene alimentata da proprio gruppo elettrogeno le masse metalliche del gruppo e delle macchine, apparecchiature, utensili serviti devono essere collegate elettricamente tra di loro e a terra.

Quando le macchine e le apparecchiature fisse, mobili, portatili e trasportabili sono alimentate, anziché da una rete elettrica dell'impresa, da una rete di terzi, l'impresa stessa deve provvedere all'installazione dei dispositivi e degli impianti di protezione in modo da rendere la rete di alimentazione rispondente ai requisiti di sicurezza a meno che, prima della connessione, non venga effettuato un accertamento delle condizioni di sicurezza con particolare riferimento all'idoneità dei mezzi di connessione, delle linee, dei dispositivi di sicurezza e dell'efficienza del collegamento a terra delle masse metalliche. Tale accertamento può essere effettuato anche a cura del proprietario dell'impianto che ne dovrà rilasciare attestazione scritta all'impresa.

- 2) Impianto idrico: misure organizzative;

*Prescrizioni Organizzative:*

La distribuzione dell'acqua per usi lavorativi deve essere fatta in modo razionale, evitando in quanto possibile l'uso di recipienti improvvisati in cantiere. Le tubature devono essere ben raccordate tra loro e, se non interrate, devono risultare assicurate a parti stabili della costruzione o delle opere provvisorie. Si deve evitare il passaggio di tubature in corrispondenza dei conduttori o di altre componenti degli impianti elettrici. In corrispondenza dei punti di utilizzo devono essere installati idonei rubinetti e prese idriche; inoltre devono essere installati idonei sistemi per la raccolta dell'acqua in esubero o accidentalmente fuoriuscita.

### Rischi specifici:

- 1) Elettrocuzione;

## Consultazione dei Rappresentanti dei Lavoratori per la Sicurezza

Con cadenza almeno quindicinale verranno effettuate riunioni di coordinamento per la valutazione dello stato dei lavori delle modalità di prosecuzione, sentito il responsabile tecnico dell'impresa, il capocantiere ed il responsabile dei lavori per la sicurezza. Di tale riunione verrà redatto opportuno verbale in cui verranno evidenziate le criticità rilevate e le procedure individuate per porvi rimedio.

### Misure Preventive e Protettive generali:

- 1) Consultazione del RSL: misure organizzative;

*Prescrizioni Organizzative:*

Prima dell'accettazione del piano di sicurezza e di coordinamento e delle modifiche significative apportate allo stesso, il datore di lavoro di ciascuna impresa esecutrice dovrà consultare il rappresentante dei lavoratori per la sicurezza e fornirgli tutti gli eventuali chiarimenti sul contenuto del piano. In riferimento agli obblighi previsti sarà cura dei datori di lavoro impegnati in operazioni di cantiere indire presso gli uffici di cantiere o eventuale altra sede riunioni periodiche con i Rappresentanti dei Lavoratori per la Sicurezza. I verbali di tali riunioni saranno trasmessi al Coordinatore della Sicurezza in fase di Esecuzione.

## Cooperazione e coordinamento delle attività

Le attività dovranno essere eseguite sotto la supervisione del Direttore Tecnico di Cantiere dell'impresa appaltatrice che dovrà organizzare e coordinare le diverse imprese presenti in cantiere, verificare l'organicità e l'efficienza delle postazioni di lavoro e monitorare la rispondenza del programma lavori alla realizzazione delle diverse attività.

### Misure Preventive e Protettive generali:

- 1) Cooperazione e coordinamento delle attività: misure organizzative;

*Prescrizioni Organizzative:*

Prima dell'inizio dei lavori ed ogni qualvolta si ritenga necessario, il Coordinatore della Sicurezza in fase di Esecuzione può riunire i Datori di Lavoro delle imprese esecutrici ed i lavoratori autonomi per illustrare i contenuti del Piano di Sicurezza e Coordinamento, con particolare riferimento agli aspetti necessari a garantire il coordinamento e la cooperazione, nelle



interferenze, nelle incompatibilità, nell'uso comune di attrezzature e servizi.

## Accesso dei mezzi di fornitura materiali

L'accesso dei mezzi di fornitura materiale avverrà in area affiancata all'area oggetto di lavori, curando l'interferenza dell'attività con il traffico stradale.

### Misure Preventive e Protettive generali:

- 1) Accesso dei mezzi di fornitura materiali: misure organizzative;

#### *Prescrizioni Organizzative:*

L'accesso dei mezzi di fornitura dei materiali dovrà sempre essere autorizzato dal capocantiere che fornirà ai conducenti opportune informazioni sugli eventuali elementi di pericolo presenti in cantiere. L'impresa appaltatrice dovrà individuare il personale addetto all'esercizio della vigilanza durante la permanenza del fornitore in cantiere.

### Rischi specifici:

- 1) Investimento;

## Zone di deposito attrezzature

Non sono individuabili zone di stoccaggio attrezzature e materiali. Per le attrezzature queste verranno movimentate all'inizio ed alla fine del turno e caricate sul camion aziendale non avendo la presenza in cantiere di attrezzature fisse. Le aree di gestione materiali saranno immediatamente prossime alle aree di lavoro a distanza tale da non costituire interferenza.

### Misure Preventive e Protettive generali:

- 1) Zone di deposito attrezzature: misure organizzative;

#### *Prescrizioni Organizzative:*

Le zone di deposito delle attrezzature di lavoro andranno differenziate per attrezzi e mezzi d'opera, posizionate in prossimità degli accessi dei lavoratori e comunque in maniera tale da non interferire con le lavorazioni presenti.

### Rischi specifici:

- 1) Investimento, ribaltamento;
- 2) Caduta di materiale dall'alto o a livello;

## Parapetti

In occasione delle operazioni di scavo il fronte dovrà essere protetto da parapetto o recinzione mobile, così come dovranno essere protetti con parapetto di idonea rigidità tutti gli sporti verso il vuoto, ciò vale in particolar modo per le aree soggette ad attraversamento di terzi.

### Misure Preventive e Protettive generali:

- 1) Parapetti: misure organizzative;

#### *Prescrizioni Organizzative:*

**Caratteristiche dell'opera:** **1)** devono essere allestiti con buon materiale e a regola d'arte, risultare idonei allo scopo, essere in buono stato di conservazione e conservati in efficienza per l'intera durata del lavoro; **2)** il parapetto regolare può essere costituito da: a) un corrente superiore, collocato all'altezza minima di m 1 dal piano di calpestio; b) una tavola fermapiède, alta non meno di 20 cm, aderente al piano camminamento; c) un corrente intermedio se lo spazio vuoto che intercorre tra il corrente superiore e la tavola fermapiède è superiore ai 60 cm.

**Misure di prevenzione:** **1)** vanno previste per evitare la caduta nel vuoto di persone e materiale; **2)** sia i correnti che la tavola fermapiède devono essere applicati dalla parte interna dei montanti o degli appoggi sia quando fanno parte dell'impalcato di un ponteggio che in qualunque altro caso; **3)** piani, piazzole, castelli di tiro e attrezzature varie possono presentare parapetti realizzati con caratteristiche geometriche e dimensionali diverse; **4)** il parapetto con fermapiède va anche applicato sul lato corto, terminale, dell'impalcato, procedendo alla cosiddetta "intestatura" del ponte; **5)** il parapetto con fermapiède va previsto sul lato del ponteggio verso la costruzione quando il distacco da essa superi i cm 20 e non sia possibile realizzare un piano di calpestio esterno, poggiante su traversi a sbalzo, verso l'opera stessa; **6)** il parapetto con fermapiède va previsto ai bordi delle solette che siano a più di m 2 di altezza; **7)** il parapetto con fermapiède va previsto ai bordi degli scavi che siano a più di m 2 di altezza; **8)** il parapetto con fermapiède va previsto nei tratti prospicienti il vuoto di viottoli e scale con gradini ricavate nel terreno o nella roccia quando si superino i m 2 di dislivello; **9)** è considerata equivalente al parapetto, qualsiasi protezione, realizzante condizioni di sicurezza contro la caduta verso i lati aperti non inferiori a quelle presentate dal parapetto stesso.

### Rischi specifici:

- 1) Caduta dall'alto;

## Baracche

Non si prevede l'installazione di baracche di cantiere. Gli operai saranno già vestiti per eseguire i lavori e la pausa pranzo verrà realizzata presso attività commerciali vicine.

### Misure Preventive e Protettive generali:

- 1) Posti di lavoro: misure organizzative;

#### *Prescrizioni Organizzative:*

**Porte di emergenza.** 1) le porte di emergenza devono aprirsi verso l'esterno; 2) le porte di emergenza non devono essere chiuse in modo tale da non poter essere aperte facilmente e immediatamente da ogni persona che abbia bisogno di utilizzarle in caso di emergenza; 3) le porte scorrevoli e le porte a bussola sono vietate come porte di emergenza.

**Areazione e temperatura.** 1) ai lavoratori deve essere garantita una sufficiente e salubre quantità di aria; 2) qualora vengano impiegati impianti di condizionamento d'aria o di ventilazione meccanica, essi devono funzionare in modo tale che i lavoratori non vengano esposti a correnti d'aria moleste; 3) ogni deposito e accumulo di sporcizia che possono comportare immediatamente un rischio per la salute dei lavoratori a causa dell'inquinamento dell'aria respirata devono essere eliminati rapidamente; 4) durante il lavoro, la temperatura per l'organismo umano deve essere adeguata, tenuto conto dei metodi di lavoro applicati e delle sollecitazioni fisiche imposte ai lavoratori.

**Illuminazione naturale e artificiale.** I posti di lavoro devono disporre, nella misura del possibile, di sufficiente luce naturale ed essere dotati di dispositivi che consentano un'adeguata illuminazione artificiale per tutelare la sicurezza e la salute dei lavoratori.

**Pavimenti, pareti e soffitti dei locali.** 1) i pavimenti dei locali non devono presentare protuberanze, cavità o piani inclinati pericolosi; essi devono essere fissi, stabili e antisdruciolevoli; 2) le superfici dei pavimenti, delle pareti e dei soffitti nei locali devono essere tali da poter essere pulite e intonacate per ottenere condizioni appropriate di igiene; 3) le pareti trasparenti o traslucide, in particolare le pareti interamente vetrate nei locali o nei pressi dei posti di lavoro e delle vie di circolazione devono essere chiaramente segnalate ed essere costituite da materiali di sicurezza ovvero essere separate da detti posti di lavoro e vie di circolazione, in modo tale che i lavoratori non possano entrare in contatto con le pareti stesse, né essere feriti qualora vadano in frantumi.

**Finestre e lucernari dei locali.** 1) le finestre, i lucernari e i dispositivi di ventilazione devono poter essere aperti, chiusi, regolati e fissati dai lavoratori in maniera sicura. Quando sono aperti essi non devono essere posizionati in modo da costituire un pericolo per i lavoratori; 2) le finestre e i lucernari devono essere progettati in maniera congiunta con le attrezzature ovvero essere dotati di dispositivi che ne consentano la pulizia senza rischi per i lavoratori che effettuano questo lavoro nonché per i lavoratori presenti.

**Porte e portoni.** 1) La posizione, il numero, i materiali impiegati e le dimensioni delle porte e dei portoni sono determinati dalla natura e dall'uso dei locali; 2) un segnale deve essere apposto ad altezza d'uomo sulle porte trasparenti; 3) le porte ed i portoni a vento devono essere trasparenti o essere dotati di pannelli trasparenti; 4) quando le superfici trasparenti o traslucide delle porte e dei portoni sono costituite da materiale di sicurezza e quando c'è da temere che i lavoratori possano essere feriti se una porta o un portone va in frantumi, queste superfici devono essere protette contro lo sfondamento.

## Autogrù

Per particolari lavorazioni verranno utilizzate autogrù, quali lo spiantamento degli alberi e la movimentazione di materiali. In tali occasioni non è consentito il passaggio al di sotto del braccio in movimento ed in caso di sollevamento nell'area della lavorazione per prevenire possibili rischi di caduta materiali

### Misure Preventive e Protettive generali:

- 1) Autogrù: misure organizzative;

#### *Prescrizioni Organizzative:*

**Posizionamento.** Nell'esercizio dei mezzi di sollevamento e di trasporto si devono adottare le necessarie misure per assicurare la stabilità del mezzo e del suo carico: a) se su gomme, la stabilità è garantita dal buono stato dei pneumatici e dal corretto valore della pressione di gonfiaggio; b) se su martinetti stabilizzatori, che devono essere completamente estesi e bloccati prima dell'inizio del lavoro, la stabilità dipende dalla resistenza del terreno in funzione della quale sarà ampliato il piatto dello stabilizzatore. In ogni caso, prima di iniziare il sollevamento, devono essere inseriti i freni di stazionamento dell'automezzo.

**Caduta di materiale dall'alto.** Le operazioni di sollevamento e/o di trasporto, devono avvenire evitando il passaggio dei carichi sospesi al di sopra di postazioni di lavoro o di aree pubbliche. Qualora questo non fosse possibile, il passaggio dei carichi sospesi sarà annunciato da apposito avvisatore acustico.

**Rischio di elettrocuzione.** In prossimità di linee elettriche aeree e/o elettrodotti è d'obbligo rispettare la distanza di sicurezza dalle parti più sporgenti della gru (considerare il massimo ingombro del carico comprensivo della possibile oscillazione): se non fosse possibile rispettare tale distanza, dovrà interpellarsi l'ente erogatore dell'energia elettrica, per realizzare opportune diverse misure cautelative (schermi, ecc.).

**Modalità operative.** Durante le operazioni di spostamento con il carico sospeso è necessario mantenere lo stesso il più vicino possibile al terreno; su percorso in discesa bisogna disporre il carico verso le ruote a quota maggiore.

### Rischi specifici:

- 1) Caduta di materiale dall'alto o a livello;

- 2) Elettrocuzione;

## Macchine movimento terra

Le macchine di movimento terra dovranno essere guidate da personale appositamente formato, dovranno essere utilizzate su suolo prettamente pianeggiante e sufficientemente stabile e ove necessario previa realizzazione di rampe di movimentazione

### Misure Preventive e Protettive generali:

- 1) Macchine: misure organizzative;

#### *Prescrizioni Organizzative:*

Prima di utilizzare la macchina accertarsi dell'esistenza di eventuali vincoli derivanti da: ostacoli (in altezza ed in larghezza), limiti d'ingombro, ecc.. Evitare di far funzionare la macchina nelle immediate vicinanze di scarpate, sia che si trovino a valle che a monte della macchina. Predisporre idoneo "fermo meccanico", qualora si stazioni in prossimità di scarpate.

Prima di movimentare la macchina accertarsi dell'esistenza di eventuali vincoli derivanti da: a) limitazioni di carico (terreno, pavimentazioni, rampe, opere di sostegno); b) pendenza del terreno.

### Rischi specifici:

- 1) Investimento, ribaltamento;

## Seghe circolari

In cantiere per la realizzazione della carpenterie verranno utilizzate seghe circolari per il taglio delle tavole. Particolare attenzione dovrà essere posta nell'utilizzo abbassando sempre il dispositivo di protezione e seguendo il manuale d'uso, allegato al pos

### Misure Preventive e Protettive generali:

- 1) Seghe circolari: misure organizzative;

#### *Prescrizioni Organizzative:*

**Verifiche sull'area di ubicazione.** Le verifiche preventive da eseguire sul terreno dove si dovrà installare la sega circolare sono: a) verifica della planarità; b) verifica della stabilità (non dovranno manifestarsi cedimenti sotto i carichi trasmessi dalla macchina); c) verifica del drenaggio (non dovranno constatarsi ristagni di acqua piovana alla base della macchina). Qualora venissero aperti scavi in prossimità della macchina, si dovrà provvedere ad una loro adeguata armatura.

**Protezione da cadute dall'alto.** Se la postazione di lavoro è soggetta al raggio d'azione della gru o di altri mezzi di sollevamento, ovvero se si trova nelle immediate vicinanze di opere in costruzione, occorre che sia protetta da robusti impalcati soprastanti, la cui altezza non superi i 3 m.

**Area di lavoro.** Intorno alla sega circolare devono essere previsti adeguati spazi per la sistemazione del materiale lavorato e da lavorare, nonché per l'allontanamento dei residui delle lavorazioni (segatura e trucioli). In prossimità della sega circolare essere posizionato un cartello con l'indicazione delle principali norme di utilizzazione e di sicurezza della stessa.

### Rischi specifici:

- 1) Caduta di materiale dall'alto o a livello;

## Piegaferri

Pur prevedendo la fornitura di barre presagomate in cantiere potrà occasionalmente essere necessario l'utilizzo di piegaferri.

### Misure Preventive e Protettive generali:

- 1) Piegaferri: misure organizzative;

#### *Prescrizioni Organizzative:*

**Requisiti generali.** Il banco del ferraiolo deve avere ampio spazio per lo stoccaggio del materiale da lavorare (i tondini di acciaio utilizzati per la realizzazione dei ferri di armatura vengono commercializzati in barre di 12/15 metri), lo stoccaggio di quello lavorato e la movimentazione delle barre in lavorazione.

**Verifiche sull'area di ubicazione.** Le verifiche preventive da eseguire sul terreno dove si dovrà installare il banco del ferraiolo sono: a) verifica della planarità; b) verifica della stabilità (non dovranno manifestarsi cedimenti sotto i carichi trasmessi dalla macchina); c) verifica del drenaggio (non dovranno constatarsi ristagni di acqua piovana alla base della macchina). Qualora venissero aperti scavi in prossimità della macchina, si dovrà provvedere ad una loro adeguata armatura.

**Protezione da cadute dall'alto.** Se la postazione di lavoro è soggetta al raggio d'azione della gru o di altri mezzi di sollevamento, ovvero se si trova nelle immediate vicinanze di opere in costruzione, occorre che sia protetta da robusti impalcati soprastanti, la cui altezza non superi i 3 m.

### Rischi specifici:

- 1) Caduta di materiale dall'alto o a livello;

## Impianto di terra e di protezione contro le scariche atmosferiche

Tutte le attrezzature elettriche dovranno essere dotate di messa a terra

### Misure Preventive e Protettive generali:

- 1) Impianto di terra: misure organizzative;

### *Prescrizioni Organizzative:*

L'impianto di terra deve essere unico per l'intera area occupata dal cantiere è composto almeno da: elementi di dispersione; conduttori di terra; conduttori di protezione; collettore o nodo principale di terra; conduttori equipotenziali.

### Rischi specifici:

- 1) Elettrocuzione;

# SEGNALETICA GENERALE PREVISTA NEL CANTIERE

# LAVORAZIONI e loro INTERFERENZE

## Individuazione, analisi e valutazione dei rischi concreti

(punto 2.1.2, lettera c, Allegato XV del D.Lgs. 81/2008 e s.m.i.)

## Scelte progettuali ed organizzative, procedure, misure preventive e protettive

(punto 2.1.2, lettera d, punto 3, Allegato XV del D.Lgs. 81/2008 e s.m.i.)

### Cantierizzazione

#### La Lavorazione è suddivisa nelle seguenti Fasi e Sottofasi:

Allestimento di cantiere temporaneo su strada

Allestimento di depositi, zone per lo stoccaggio dei materiali e per gli impianti fissi

Allestimento di servizi igienico-assistenziali del cantiere

Allestimento di servizi sanitari del cantiere

Realizzazione di impianto elettrico del cantiere

Realizzazione di impianto di messa a terra del cantiere

Realizzazione di impianto di protezione da scariche atmosferiche del cantiere

Smobilizzo del cantiere

### Allestimento di cantiere temporaneo su strada (fase)

Allestimento di un cantiere temporaneo lungo una strada carrabile senza interruzione del servizio.

#### Macchine utilizzate:

- 1) Autocarro;
- 2) Autogrù.

#### Lavoratori impegnati:

- 1) Addetto all'allestimento di cantiere temporaneo su strada;

#### Misure Preventive e Protettive, aggiuntive a quelle riportate nell'apposito successivo capitolo:

- a) DPI: addetto all'allestimento di cantiere temporaneo su strada;

#### *Prescrizioni Organizzative:*

Devono essere forniti al lavoratore adeguati dispositivi di protezione individuale: **a)** casco; **b)** guanti; **c)** occhiali a tenuta; **d)** mascherina antipolvere; **e)** indumenti ad alta visibilità; **f)** calzature di sicurezza con suola imperforabile.

#### Rischi a cui è esposto il lavoratore:

- a) Investimento, ribaltamento;
- b) Rumore;

#### Attrezzi utilizzati dal lavoratore:

- a) Attrezzi manuali;
- b) Scala semplice;

#### Rischi generati dall'uso degli attrezzi:

Punture, tagli, abrasioni; Urti, colpi, impatti, compressioni; Caduta dall'alto.

### Allestimento di depositi, zone per lo stoccaggio dei materiali e per gli impianti fissi (fase)

Allestimento di depositi per materiali e attrezzature, zone scoperte per lo stoccaggio dei materiali e zone per l'installazione di impianti fissi di cantiere.

#### Macchine utilizzate:

- 1) Autocarro.

#### Lavoratori impegnati:

- 1) Addetto all'allestimento di depositi, zone per lo stoccaggio dei materiali e per gli impianti fissi;

**Misure Preventive e Protettive, aggiuntive a quelle riportate nell'apposito successivo capitolo:**

- a) DPI: addetto all'allestimento di depositi, zone per lo stoccaggio dei materiali e per gli impianti fissi;

*Prescrizioni Organizzative:*

Devono essere forniti ai lavoratori adeguati dispositivi di protezione individuale: **a)** casco; **b)** guanti; **c)** calzature di sicurezza con suola antisdrucciolo e impermeabile; **d)** occhiali di sicurezza.

**Rischi a cui è esposto il lavoratore:**

- a) Caduta di materiale dall'alto o a livello;  
b) Rumore;

**Attrezzi utilizzati dal lavoratore:**

- a) Andatoie e Passerelle;  
b) Attrezzi manuali;  
c) Ponteggio mobile o trabattello;  
d) Scala doppia;  
e) Scala semplice;  
f) Sega circolare;  
g) Smerigliatrice angolare (flessibile);  
h) Trapano elettrico;

**Rischi generati dall'uso degli attrezzi:**

Caduta dall'alto; Caduta di materiale dall'alto o a livello; Punture, tagli, abrasioni; Urti, colpi, impatti, compressioni; Cesoiamenti, stritolamenti; Elettrocuzione; Inalazione polveri, fibre; Scivolamenti, cadute a livello.

**Allestimento di servizi igienico-assistenziali del cantiere (fase)**

Allestimento di servizi igienico-sanitari in strutture prefabbricate appositamente approntate, costituite essenzialmente da box per bagni chimici e da baracca operai.

**Macchine utilizzate:**

- 1) Autocarro;  
2) Autogrù.

**Lavoratori impegnati:**

- 1) Addetto all'allestimento di servizi igienico-assistenziali del cantiere;

**Misure Preventive e Protettive, aggiuntive a quelle riportate nell'apposito successivo capitolo:**

- a) DPI: addetto all'allestimento di servizi igienico-assistenziali del cantiere;

*Prescrizioni Organizzative:*

Devono essere forniti ai lavoratori adeguati dispositivi di protezione individuale: **a)** casco; **b)** guanti; **c)** calzature di sicurezza con suola antisdrucciolo e impermeabile; **d)** occhiali di sicurezza.

**Rischi a cui è esposto il lavoratore:**

- a) Caduta di materiale dall'alto o a livello;  
b) Rumore;

**Attrezzi utilizzati dal lavoratore:**

- a) Andatoie e Passerelle;  
b) Attrezzi manuali;  
c) Ponteggio mobile o trabattello;  
d) Scala doppia;  
e) Scala semplice;  
f) Sega circolare;  
g) Smerigliatrice angolare (flessibile);  
h) Trapano elettrico;

**Rischi generati dall'uso degli attrezzi:**

Caduta dall'alto; Caduta di materiale dall'alto o a livello; Punture, tagli, abrasioni; Urti, colpi, impatti, compressioni; Cesoiamenti, stritolamenti; Elettrocuzione; Inalazione polveri, fibre; Scivolamenti, cadute a livello.

**Allestimento di servizi sanitari del cantiere (fase)**

Allestimento di servizi sanitari costituiti dai locali necessari all'attività di primo soccorso in cantiere.

**Lavoratori impegnati:**

- 1) Addetto all'allestimento di servizi sanitari del cantiere;

**Misure Preventive e Protettive, aggiuntive a quelle riportate nell'apposito successivo capitolo:**

- a) DPI: addetto all'allestimento di servizi sanitari del cantiere;

*Prescrizioni Organizzative:*

Devono essere forniti ai lavoratori adeguati dispositivi di protezione individuale: **a)** casco; **b)** guanti; **c)** calzature di

sicurezza con suola antidrucciolo e impermeforabile; **d)** occhiali di sicurezza.

**Rischi a cui è esposto il lavoratore:**

- a) Caduta di materiale dall'alto o a livello;
- b) Rumore;

**Attrezzi utilizzati dal lavoratore:**

- a) Andatoie e Passerelle;
- b) Attrezzi manuali;
- c) Ponteggio mobile o trabattello;
- d) Scala doppia;
- e) Scala semplice;
- f) Sega circolare;
- g) Smerigliatrice angolare (flessibile);
- h) Trapano elettrico;

**Rischi generati dall'uso degli attrezzi:**

Caduta dall'alto; Caduta di materiale dall'alto o a livello; Punture, tagli, abrasioni; Urti, colpi, impatti, compressioni; Cesoiamenti, stritolamenti; Elettrocuzione; Inalazione polveri, fibre; Scivolamenti, cadute a livello.

## Realizzazione di impianto elettrico del cantiere (fase)

Realizzazione dell'impianto elettrico del cantiere mediante la posa in opera quadri, interruttori di protezione, cavi, prese e spine con sistema di illuminazione su pali fissi o su sostegni mobili per garantire la realizzazione di due turni di lavoro e quindi la possibilità di lavorare in condizioni di assenza di illuminazione naturale.

**Macchine utilizzate:**

- 1) Autocarro.

**Lavoratori impegnati:**

- 1) Addetto alla realizzazione di impianto elettrico di cantiere;

**Misure Preventive e Protettive, aggiuntive a quelle riportate nell'apposito successivo capitolo:**

- a) DPI: addetto alla realizzazione di impianto elettrico di cantiere;

*Prescrizioni Organizzative:*

Devono essere forniti al lavoratore adeguati dispositivi di protezione individuale: **a)** casco; **b)** guanti dielettrici; **c)** calzature di sicurezza con suola antidrucciolo e impermeforabile; **d)** cinture di sicurezza.

**Rischi a cui è esposto il lavoratore:**

- a) Elettrocuzione;
- b) Vibrazioni;
- c) Rumore;

**Attrezzi utilizzati dal lavoratore:**

- a) Attrezzi manuali;
- b) Ponteggio mobile o trabattello;
- c) Scala doppia;
- d) Scala semplice;
- e) Trapano elettrico;

**Rischi generati dall'uso degli attrezzi:**

Punture, tagli, abrasioni; Urti, colpi, impatti, compressioni; Caduta dall'alto; Caduta di materiale dall'alto o a livello; Cesoiamenti, stritolamenti; Elettrocuzione; Inalazione polveri, fibre.

## Realizzazione di impianto di messa a terra del cantiere (fase)

Non si prevede un impianto di messa a terra, ma si effettuerà la messa a terra di tutte le attrezzature di cantiere.

**Lavoratori impegnati:**

- 1) Addetto alla realizzazione di impianto di messa a terra del cantiere;

**Misure Preventive e Protettive, aggiuntive a quelle riportate nell'apposito successivo capitolo:**

- a) DPI: addetto alla realizzazione di impianto di messa a terra del cantiere;

*Prescrizioni Organizzative:*

Devono essere forniti al lavoratore adeguati dispositivi di protezione individuale: **a)** casco; **b)** guanti dielettrici; **c)** calzature di sicurezza con suola antidrucciolo e impermeforabile; **d)** cinture di sicurezza.

**Rischi a cui è esposto il lavoratore:**

- a) Elettrocuzione;
- b) Vibrazioni;
- c) Rumore;



**Attrezzi utilizzati dal lavoratore:**

- a) Attrezzi manuali;
- b) Scala semplice;
- c) Trapano elettrico;

**Rischi generati dall'uso degli attrezzi:**

Punture, tagli, abrasioni; Urti, colpi, impatti, compressioni; Caduta dall'alto; Elettrocuzione; Inalazione polveri, fibre.

## Realizzazione di impianto di protezione da scariche atmosferiche del cantiere (fase)

Realizzazione di impianto di protezione da scariche atmosferiche delle masse metalliche, di notevole dimensione, presenti in cantiere.

**Lavoratori impegnati:**

- 1) Addetto alla realizzazione di impianto di protezione da scariche atmosferiche del cantiere;

**Misure Preventive e Protettive, aggiuntive a quelle riportate nell'apposito successivo capitolo:**

- a) DPI: addetto alla realizzazione di impianto di protezione da scariche atmosferiche del cantiere;

*Prescrizioni Organizzative:*

Devono essere forniti al lavoratore adeguati dispositivi di protezione individuale: **a)** casco; **b)** guanti dielettrici; **c)** calzature di sicurezza con suola antisdrucciolo e impermeforabile; **d)** cinture di sicurezza.

**Rischi a cui è esposto il lavoratore:**

- a) Elettrocuzione;
- b) Vibrazioni;
- c) Rumore;

**Attrezzi utilizzati dal lavoratore:**

- a) Attrezzi manuali;
- b) Scala semplice;
- c) Trapano elettrico;

**Rischi generati dall'uso degli attrezzi:**

Punture, tagli, abrasioni; Urti, colpi, impatti, compressioni; Caduta dall'alto; Elettrocuzione; Inalazione polveri, fibre.

## Smobilizzo del cantiere (fase)

Smobilizzo del cantiere realizzato attraverso lo smontaggio delle postazioni di lavoro fisse, di tutti gli impianti di cantiere, delle opere provvisionali e di protezione e della recinzione posta in opera all'insediamento del cantiere stesso.

**Macchine utilizzate:**

- 1) Autocarro;
- 2) Autogrù.

**Lavoratori impegnati:**

- 1) Addetto allo smobilizzo del cantiere;

**Misure Preventive e Protettive, aggiuntive a quelle riportate nell'apposito successivo capitolo:**

- a) DPI: addetto allo smobilizzo del cantiere;

*Prescrizioni Organizzative:*

Devono essere forniti ai lavoratori adeguati dispositivi di protezione individuale: **a)** casco; **b)** guanti; **c)** calzature di sicurezza con suola antisdrucciolo e impermeforabile; **d)** occhiali di sicurezza.

**Rischi a cui è esposto il lavoratore:**

- a) Caduta di materiale dall'alto o a livello;
- b) Rumore;

**Attrezzi utilizzati dal lavoratore:**

- a) Argano a bandiera;
- b) Attrezzi manuali;
- c) Scala semplice;
- d) Trapano elettrico;

**Rischi generati dall'uso degli attrezzi:**

Caduta dall'alto; Caduta di materiale dall'alto o a livello; Punture, tagli, abrasioni; Urti, colpi, impatti, compressioni; Elettrocuzione; Inalazione polveri, fibre.

## demolizioni

## La Lavorazione è suddivisa nelle seguenti Fasi e Sottofasi:

Asportazione di strato di usura e collegamento  
Rimozione di pavimenti esterni  
Rimozione di massetto  
Scavo di sbancamento  
Scavo a sezione ristretta  
Rimozione di impianti  
Rinterro di scavo

### Asportazione di strato di usura e collegamento (fase)

Si asporteranno tutti gli strati bituminosi presenti sulla sede stradale

#### Macchine utilizzate:

- 1) Scarificatrice;
- 2) Autocarro.

#### Lavoratori impegnati:

- 1) Addetto all'asportazione di strato di usura e collegamento;  
**Misure Preventive e Protettive, aggiuntive a quelle riportate nell'apposito successivo capitolo:**
  - a) DPI: addetto all'asportazione di strato di usura e collegamento;

#### *Prescrizioni Organizzative:*

Devono essere forniti al lavoratore adeguati dispositivi di protezione individuale: **a)** casco; **b)** calzature di sicurezza; **c)** occhiali; **d)** guanti; **e)** maschera per la protezione delle vie respiratorie; **f)** otoprotettori; **g)** indumenti protettivi; **h)** indumenti ad alta visibilità.

#### Rischi a cui è esposto il lavoratore:

- a) Investimento, ribaltamento;
- b) Vibrazioni;
- c) Rumore;

#### Attrezzi utilizzati dal lavoratore:

- a) Attrezzi manuali;

#### Rischi generati dall'uso degli attrezzi:

Punture, tagli, abrasioni; Urti, colpi, impatti, compressioni.

### Rimozione di pavimenti esterni (fase)

La prima fase lavorativa prevista sarà la demolizione della pavimentazione dei marciapiedi con rimozioni delle cordolature perimetrali per poi procedere alla demolizione degli strati sottostanti.

#### Macchine utilizzate:

- 1) Escavatore mini.

#### Lavoratori impegnati:

- 1) Addetto alla rimozione di pavimenti esterni;  
**Misure Preventive e Protettive, aggiuntive a quelle riportate nell'apposito successivo capitolo:**
  - a) DPI: addetto alla rimozione di pavimenti esterni;

#### *Prescrizioni Organizzative:*

Devono essere forniti al lavoratore adeguati dispositivi di protezione individuale: **a)** guanti; **b)** casco; **c)** calzature di sicurezza con suola antiscivolo ed impermeabile; **d)** occhiali; **e)** otoprotettori.

#### Rischi a cui è esposto il lavoratore:

- a) Caduta di materiale dall'alto o a livello;
- b) Rumore;
- c) Vibrazioni;
- d) M.M.C. (sollevamento e trasporto);

#### Attrezzi utilizzati dal lavoratore:

- a) Attrezzi manuali;
- b) Martello demolitore elettrico;

#### Rischi generati dall'uso degli attrezzi:

Punture, tagli, abrasioni; Urti, colpi, impatti, compressioni; Elettrocuzione; Inalazione polveri, fibre.

## Rimozione di massetto (fase)

A seguito della rimozione della pavimentazione verrà rimosso il massetto sottostante

### Macchine utilizzate:

- 1) Escavatore mini con martello demolitore.

### Lavoratori impegnati:

- 1) Addetto alla rimozione di massetto;

#### **Misure Preventive e Protettive, aggiuntive a quelle riportate nell'apposito successivo capitolo:**

- a) DPI: addetto alla rimozione di massetto;

#### *Prescrizioni Organizzative:*

Devono essere forniti al lavoratore adeguati dispositivi di protezione individuale: **a)** guanti; **b)** casco; **c)** calzature di sicurezza con suola antiscivolo ed imperforabile; **d)** occhiali; **e)** otoprotettori.

### Rischi a cui è esposto il lavoratore:

- a) Caduta di materiale dall'alto o a livello;
- b) Inalazione polveri, fibre;
- c) Rumore;
- d) Vibrazioni;
- e) M.M.C. (sollevamento e trasporto);

### Attrezzi utilizzati dal lavoratore:

- a) Argano a bandiera;
- b) Argano a cavalletto;
- c) Attrezzi manuali;
- d) Martello demolitore elettrico;

### Rischi generati dall'uso degli attrezzi:

Caduta dall'alto; Caduta di materiale dall'alto o a livello; Punture, tagli, abrasioni; Urti, colpi, impatti, compressioni; Elettrocuzione; Inalazione polveri, fibre.

## Scavo di sbancamento (fase)

Scavi di sbancamenti a cielo aperto eseguiti con l'ausilio di mezzi meccanici (pala meccanica e/o escavatore) e/o a mano.

### Macchine utilizzate:

- 1) Autocarro;
- 2) Escavatore;
- 3) Pala meccanica.

### Lavoratori impegnati:

- 1) Addetto allo scavo di sbancamento;

#### **Misure Preventive e Protettive, aggiuntive a quelle riportate nell'apposito successivo capitolo:**

- a) DPI: addetto allo scavo di sbancamento;

#### *Prescrizioni Organizzative:*

Devono essere forniti al lavoratore adeguati dispositivi di protezione individuale: **a)** casco; **b)** guanti; **c)** occhiali protettivi; **d)** calzature di sicurezza con suola antiscivolo e imperforabile; **e)** mascherina antipolvere; **f)** otoprotettori.

### Rischi a cui è esposto il lavoratore:

- a) Seppellimento, sprofondamento;
- b) Scivolamenti, cadute a livello;

### Attrezzi utilizzati dal lavoratore:

- a) Attrezzi manuali;
- b) Andatoie e Passerelle;
- c) Scala semplice;

### Rischi generati dall'uso degli attrezzi:

Punture, tagli, abrasioni; Urti, colpi, impatti, compressioni; Caduta dall'alto; Caduta di materiale dall'alto o a livello.

## Scavo a sezione ristretta (fase)

Si eseguirà lo scavo generalizzato fino alla quota di progetto

### Macchine utilizzate:

- 1) Autocarro;
- 2) Escavatore;
- 3) Pala meccanica.

**Lavoratori impegnati:**

- 1) Addetto allo scavo a sezione ristretta;

**Misure Preventive e Protettive, aggiuntive a quelle riportate nell'apposito successivo capitolo:**

- a) DPI: addetto allo scavo a sezione ristretta;

**Prescrizioni Organizzative:**

Devono essere forniti al lavoratore adeguati dispositivi di protezione individuale: **a)** casco; **b)** guanti; **c)** occhiali protettivi; **d)** calzature di sicurezza con suola antisdrucciolo e impermeforabile; **e)** mascherina antipolvere; **f)** otoprotettori.

**Rischi a cui è esposto il lavoratore:**

- a) Seppellimento, sprofondamento;
- b) Scivolamenti, cadute a livello;

**Attrezzi utilizzati dal lavoratore:**

- a) Attrezzi manuali;
- b) Andatoie e Passerelle;
- c) Scala semplice;

**Rischi generati dall'uso degli attrezzi:**

Punture, tagli, abrasioni; Urti, colpi, impatti, compressioni; Caduta dall'alto; Caduta di materiale dall'alto o a livello.

**Rimozione di impianti (fase)**

Rimozione di impianti di distribuzione interni. Durante la fase lavorativa si prevede il trasporto del materiale di risulta, la cernita e l'accatastamento dei materiali eventualmente recuperabili.

**Lavoratori impegnati:**

- 1) Addetto alla rimozione di impianti;

**Misure Preventive e Protettive, aggiuntive a quelle riportate nell'apposito successivo capitolo:**

- a) DPI: addetto alla rimozione di impianti;

**Prescrizioni Organizzative:**

Devono essere forniti al lavoratore adeguati dispositivi di protezione individuale: **a)** guanti; **b)** casco; **c)** calzature di sicurezza con suola antiscivolo ed impermeforabile; **d)** occhiali; **e)** otoprotettori.

**Rischi a cui è esposto il lavoratore:**

- a) Vibrazioni;
- b) Rumore;

**Attrezzi utilizzati dal lavoratore:**

- a) Argano a bandiera;
- b) Argano a cavalletto;
- c) Attrezzi manuali;
- d) Martello demolitore elettrico;

**Rischi generati dall'uso degli attrezzi:**

Caduta dall'alto; Caduta di materiale dall'alto o a livello; Punture, tagli, abrasioni; Urti, colpi, impatti, compressioni; Elettrocuzione; Inalazione polveri, fibre.

**Rinterro di scavo (fase)**

Rinterro e compattazione di scavi precedentemente eseguiti, a mano e/o con l'ausilio di mezzi meccanici.

**Macchine utilizzate:**

- 1) Pala meccanica;
- 2) Autocarro.

**Lavoratori impegnati:**

- 1) Addetto al rinterro di scavo;

**Misure Preventive e Protettive, aggiuntive a quelle riportate nell'apposito successivo capitolo:**

- a) DPI: addetto al rinterro di scavo;

**Prescrizioni Organizzative:**

Devono essere forniti al lavoratore adeguati dispositivi di protezione individuale: **a)** casco; **b)** guanti; **c)** occhiali protettivi; **d)** calzature di sicurezza con suola antisdrucciolo e impermeforabile; **e)** mascherina antipolvere; **f)** otoprotettori.

**Rischi a cui è esposto il lavoratore:**

- a) Scivolamenti, cadute a livello;
- b) Seppellimento, sprofondamento;

**Attrezzi utilizzati dal lavoratore:**

- a) Attrezzi manuali;
- b) Andatoie e Passerelle;

**Rischi generati dall'uso degli attrezzi:**

Punture, tagli, abrasioni; Urti, colpi, impatti, compressioni; Caduta dall'alto; Caduta di materiale dall'alto o a livello.

## Opere stradali

**La Lavorazione è suddivisa nelle seguenti Fasi e Sottofasi:**

Formazione di fondazione stradale

Cordoli, zanelle e opere d'arte

Realizzazione di marciapiedi

Formazione di manto di usura e collegamento

## Formazione di fondazione stradale (fase)

Formazione per strati di fondazione stradale con pietrame calcareo informe e massicciata di pietrisco, compattazione eseguita con mezzi meccanici.

**Macchine utilizzate:**

- 1) Pala meccanica;
- 2) Rullo compressore.

**Lavoratori impegnati:**

- 1) Addetto alla formazione di fondazione stradale;

**Misure Preventive e Protettive, aggiuntive a quelle riportate nell'apposito successivo capitolo:**

- a) DPI: addetto alla formazione di fondazione stradale;

*Prescrizioni Organizzative:*

Devono essere forniti al lavoratore adeguati dispositivi di protezione individuale: **a)** casco; **b)** calzature di sicurezza; **c)** occhiali; **d)** guanti; **e)** maschera per la protezione delle vie respiratorie; **f)** otoprotettori; **g)** indumenti protettivi; **h)** indumenti ad alta visibilità.

**Rischi a cui è esposto il lavoratore:**

- a) Investimento, ribaltamento;
- b) Rumore;

**Attrezzi utilizzati dal lavoratore:**

- a) Attrezzi manuali;

**Rischi generati dall'uso degli attrezzi:**

Punture, tagli, abrasioni; Urti, colpi, impatti, compressioni.

## Cordoli, zanelle e opere d'arte (fase)

Posa in opera di cordoli e zanelle stradali prefabbricati.

**Macchine utilizzate:**

- 1) Autocarro.

**Lavoratori impegnati:**

- 1) Addetto alla posa cordoli, zanelle e opere d'arte;

**Misure Preventive e Protettive, aggiuntive a quelle riportate nell'apposito successivo capitolo:**

- a) DPI: addetto alla posa cordoli, zanelle e opere d'arte;

*Prescrizioni Organizzative:*

Devono essere forniti al lavoratore adeguati dispositivi di protezione individuale: **a)** casco; **b)** calzature di sicurezza; **c)** occhiali; **d)** guanti; **e)** maschera per la protezione delle vie respiratorie; **f)** otoprotettori; **g)** indumenti protettivi; **h)** indumenti ad alta visibilità.

**Rischi a cui è esposto il lavoratore:**

- a) Investimento, ribaltamento;
- b) Rumore;
- c) M.M.C. (sollevamento e trasporto);

**Attrezzi utilizzati dal lavoratore:**

- a) Attrezzi manuali;

**Rischi generati dall'uso degli attrezzi:**

Punture, tagli, abrasioni; Urti, colpi, impatti, compressioni.

## Realizzazione di marciapiedi (fase)

Realizzazione di marciapiede, eseguito mediante la preventiva posa in opera di cordoli in calcestruzzo prefabbricato, riempimento parziale con sabbia e ghiaia, realizzazione di massetto e posa finale della pavimentazione.

**Macchine utilizzate:**

- 1) Autocarro.

**Lavoratori impegnati:**

- 1) Addetto alla realizzazione di marciapiedi;

**Misure Preventive e Protettive, aggiuntive a quelle riportate nell'apposito successivo capitolo:**

- a) DPI: addetto alla realizzazione di marciapiedi;

**Prescrizioni Organizzative:**

Devono essere forniti al lavoratore adeguati dispositivi di protezione individuale: **a)** casco; **b)** calzature di sicurezza; **c)** occhiali; **d)** guanti; **e)** maschera per la protezione delle vie respiratorie; **f)** otoprotettori; **g)** indumenti protettivi; **h)** indumenti ad alta visibilità.

**Rischi a cui è esposto il lavoratore:**

- a) Investimento, ribaltamento;
- b) Vibrazioni;
- c) Chimico;
- d) M.M.C. (sollevamento e trasporto);
- e) Rumore;

**Attrezzi utilizzati dal lavoratore:**

- a) Attrezzi manuali;

**Rischi generati dall'uso degli attrezzi:**

Punture, tagli, abrasioni; Urti, colpi, impatti, compressioni.

## Formazione di manto di usura e collegamento (fase)

Formazione di manto stradale in conglomerato bituminoso mediante esecuzione di strato/i di collegamento e strato di usura, stesi e compattati con mezzi meccanici.

**Macchine utilizzate:**

- 1) Rullo compressore;
- 2) Finitrice.

**Lavoratori impegnati:**

- 1) Addetto alla formazione di manto di usura e collegamento;

**Misure Preventive e Protettive, aggiuntive a quelle riportate nell'apposito successivo capitolo:**

- a) DPI: addetto alla formazione di manto di usura e collegamento;

**Prescrizioni Organizzative:**

Devono essere forniti al lavoratore adeguati dispositivi di protezione individuale: **a)** casco; **b)** calzature di sicurezza; **c)** occhiali; **d)** guanti; **e)** maschera per la protezione delle vie respiratorie; **f)** otoprotettori; **g)** indumenti protettivi; **h)** indumenti ad alta visibilità.

**Rischi a cui è esposto il lavoratore:**

- a) Investimento, ribaltamento;
- b) Ustioni;
- c) Cancerogeno e mutageno;
- d) Rumore;

**Attrezzi utilizzati dal lavoratore:**

- a) Attrezzi manuali;

**Rischi generati dall'uso degli attrezzi:**

Punture, tagli, abrasioni; Urti, colpi, impatti, compressioni.

## Impianti

### La Lavorazione è suddivisa nelle seguenti Fasi e Sottofasi:

Realizzazione della carpenteria per sottoservizi in c.a.

Posa di conduttura elettrica

Posa di conduttura idrica

Posa di plinti prefabbricati

Pozzetti di ispezione e opere d'arte

Posa di pali per pubblica illuminazione

Getto in calcestruzzo per sottoservizi in c.a.

Montaggio di apparecchi illuminanti

## Realizzazione della carpenteria per sottoservizi in c.a. (fase)

Realizzazione della carpenteria di sottoservizi urbani e successivo disarmo.

### Lavoratori impegnati:

1) Addetto alla realizzazione della carpenteria per sottoservizi in c.a.;

**Misure Preventive e Protettive, aggiuntive a quelle riportate nell'apposito successivo capitolo:**

a) DPI: addetto alla realizzazione della carpenteria per sottoservizi in c.a.;

*Prescrizioni Organizzative:*

Devono essere forniti al lavoratore adeguati dispositivi di protezione individuale: **a)** guanti; **b)** casco; **c)** stivali di sicurezza; **d)** cinture di sicurezza; **e)** indumenti protettivi (tute).

### Rischi a cui è esposto il lavoratore:

a) Vibrazioni;

b) Chimico;

c) Rumore;

### Attrezzi utilizzati dal lavoratore:

a) Andatoie e Passerelle;

b) Attrezzi manuali;

c) Scala semplice;

d) Sega circolare;

### Rischi generati dall'uso degli attrezzi:

Caduta dall'alto; Caduta di materiale dall'alto o a livello; Punture, tagli, abrasioni; Urti, colpi, impatti, compressioni; Elettrocuzione; Inalazione polveri, fibre; Scivolamenti, cadute a livello.

## Posa di conduttura elettrica (fase)

Posa di cavi destinati alla distribuzione di energia elettrica in scavo a sezione obbligata, precedentemente eseguito, previa sistemazione del letto di posa con attrezzi manuali e attrezzature meccaniche.

### Macchine utilizzate:

1) Autocarro.

### Lavoratori impegnati:

1) Addetto alla posa di conduttura elettrica;

**Misure Preventive e Protettive, aggiuntive a quelle riportate nell'apposito successivo capitolo:**

a) DPI: addetto alla posa di conduttura elettrica;

*Prescrizioni Organizzative:*

Devono essere forniti al lavoratore adeguati dispositivi di protezione individuale: **a)** casco; **b)** guanti; **c)** occhiali protettivi; **d)** calzature di sicurezza con suola antiscivolo e imperforabile; **e)** otoprotettori.

### Rischi a cui è esposto il lavoratore:

a) Caduta di materiale dall'alto o a livello;

b) Scivolamenti, cadute a livello;

### Attrezzi utilizzati dal lavoratore:

a) Attrezzi manuali;

b) Scala semplice;

### Rischi generati dall'uso degli attrezzi:

Punture, tagli, abrasioni; Urti, colpi, impatti, compressioni; Caduta dall'alto.

## Posa di conduttura idrica (fase)

Posa di condutture destinate alla distribuzione dell'acqua potabile in scavo a sezione obbligata, precedentemente eseguito, previa sistemazione del letto di posa con attrezzi manuali e attrezzature meccaniche.

### Macchine utilizzate:

- 1) Autocarro.

### Lavoratori impegnati:

- 1) Addetto alla posa di conduttura idrica;

#### Misure Preventive e Protettive, aggiuntive a quelle riportate nell'apposito successivo capitolo:

- a) DPI: addetto alla posa di conduttura idrica;

#### *Prescrizioni Organizzative:*

Devono essere forniti al lavoratore adeguati dispositivi di protezione individuale: **a)** casco; **b)** guanti; **c)** occhiali protettivi; **d)** calzature di sicurezza con suola antisdrucciolo e impermeabile; **e)** otoprotettori.

#### Rischi a cui è esposto il lavoratore:

- a) Caduta di materiale dall'alto o a livello;
- b) Scivolamenti, cadute a livello;

#### Attrezzi utilizzati dal lavoratore:

- a) Attrezzi manuali;
- b) Scala semplice;

#### Rischi generati dall'uso degli attrezzi:

Punture, tagli, abrasioni; Urti, colpi, impatti, compressioni; Caduta dall'alto.

## Posa di plinti prefabbricati (fase)

Posa in opera di plinti prefabbricati all'interno di scavi su basamenti in c.a. già predisposti

### Macchine utilizzate:

- 1) Autogrù;
- 2) Autocarro.

### Lavoratori impegnati:

- 1) Addetto alla posa di plinti prefabbricati;

#### Misure Preventive e Protettive, aggiuntive a quelle riportate nell'apposito successivo capitolo:

- a) DPI: addetto alla posa di plinti prefabbricati ;

#### *Prescrizioni Organizzative:*

Devono essere forniti al lavoratore adeguati dispositivi di protezione individuale: **a)** guanti; **b)** casco; **c)** occhiali protettivi; **d)** calzature di sicurezza con suola antisdrucciolo e impermeabile e puntale d'acciaio; **e)** otoprotettori.

#### Rischi a cui è esposto il lavoratore:

- a) Rumore;

#### Attrezzi utilizzati dal lavoratore:

- a) Andatoie e Passerelle;
- b) Attrezzi manuali;
- c) Scala semplice;
- d) Smerigliatrice angolare (flessibile);

#### Rischi generati dall'uso degli attrezzi:

Caduta dall'alto; Caduta di materiale dall'alto o a livello; Punture, tagli, abrasioni; Urti, colpi, impatti, compressioni; Elettrocuzione; Inalazione polveri, fibre.

## Pozzetti di ispezione e opere d'arte (fase)

Posa di pozzetti di ispezione prefabbricati.

### Macchine utilizzate:

- 1) Autocarro.

### Lavoratori impegnati:

- 1) Addetto alla posa pozzetti di ispezione e opere d'arte;

#### Misure Preventive e Protettive, aggiuntive a quelle riportate nell'apposito successivo capitolo:



- a) DPI: addetto alla posa pozzetti di ispezione e opere d'arte;

*Prescrizioni Organizzative:*

Devono essere forniti al lavoratore adeguati dispositivi di protezione individuale: **a)** casco; **b)** guanti; **c)** occhiali protettivi; **d)** calzature di sicurezza con suola antiscivolo e impermeabile; **e)** occhiali o visiera di sicurezza; **f)** otoprotettori.

**Rischi a cui è esposto il lavoratore:**

- a) Caduta di materiale dall'alto o a livello;  
b) Scivolamenti, cadute a livello;

**Attrezzi utilizzati dal lavoratore:**

- a) Attrezzi manuali;  
b) Scala semplice;

**Rischi generati dall'uso degli attrezzi:**

Punture, tagli, abrasioni; Urti, colpi, impatti, compressioni; Caduta dall'alto.

## Posa di pali per pubblica illuminazione (fase)

Posa di pali per pubblica illuminazione completo di pozzetto di connessione alla rete elettrica compreso lo scavo e la realizzazione della fondazione.

**Macchine utilizzate:**

- 1) Autocarro;  
2) Autogrù.

**Lavoratori impegnati:**

- 1) Addetto alla posa di pali per pubblica illuminazione;

**Misure Preventive e Protettive, aggiuntive a quelle riportate nell'apposito successivo capitolo:**

- a) DPI: addetto alla posa di pali per pubblica illuminazione;

*Prescrizioni Organizzative:*

Devono essere forniti al lavoratore adeguati dispositivi di protezione individuale: **a)** casco; **b)** calzature di sicurezza; **c)** occhiali; **d)** guanti; **e)** maschera per la protezione delle vie respiratorie; **f)** otoprotettori; **g)** indumenti protettivi; **h)** indumenti ad alta visibilità.

**Rischi a cui è esposto il lavoratore:**

- a) Caduta di materiale dall'alto o a livello;  
b) Investimento, ribaltamento;  
c) Rumore;

**Attrezzi utilizzati dal lavoratore:**

- a) Attrezzi manuali;

**Rischi generati dall'uso degli attrezzi:**

Punture, tagli, abrasioni; Urti, colpi, impatti, compressioni.

## Getto in calcestruzzo per sottoservizi in c.a. (fase)

Esecuzione di getti in calcestruzzo per la realizzazione di sottoservizi urbani.

**Macchine utilizzate:**

- 1) Autobetoniera;  
2) Autopompa per cls.

**Lavoratori impegnati:**

- 1) Addetto al getto in calcestruzzo per sottoservizi in c.a.;

**Misure Preventive e Protettive, aggiuntive a quelle riportate nell'apposito successivo capitolo:**

- a) DPI: addetto al getto in calcestruzzo per sottoservizi in c.a.;

*Prescrizioni Organizzative:*

Devono essere forniti al lavoratore adeguati dispositivi di protezione individuale: **a)** guanti; **b)** casco; **c)** stivali di sicurezza; **d)** cinture di sicurezza; **e)** indumenti protettivi (tute).

**Rischi a cui è esposto il lavoratore:**

- a) Vibrazioni;  
b) Chimico;  
c) Rumore;

**Attrezzi utilizzati dal lavoratore:**

- a) Andatoie e Passerelle;  
b) Attrezzi manuali;

- c) Scala semplice;
- d) Vibratore elettrico per calcestruzzo;

**Rischi generati dall'uso degli attrezzi:**

Caduta dall'alto; Caduta di materiale dall'alto o a livello; Punture, tagli, abrasioni; Urti, colpi, impatti, compressioni; Elettrocuzione.

## Montaggio di apparecchi illuminanti (fase)

Montaggio di apparecchi illuminanti su pali per impianto di pubblica illuminazione.

**Macchine utilizzate:**

- 1) Piattaforma sviluppabile.

**Lavoratori impegnati:**

- 1) Addetto al montaggio di apparecchi illuminanti;

**Misure Preventive e Protettive, aggiuntive a quelle riportate nell'apposito successivo capitolo:**

- a) DPI: addetto al montaggio di apparecchi illuminanti;

*Prescrizioni Organizzative:*

Devono essere forniti al lavoratore adeguati dispositivi di protezione individuale: **a)** guanti isolanti; **b)** occhiali protettivi; **c)** calzature di sicurezza con suola antisdrucciolo.

**Rischi a cui è esposto il lavoratore:**

- a) Elettrocuzione;

**Attrezzi utilizzati dal lavoratore:**

- a) Attrezzi manuali;

**Rischi generati dall'uso degli attrezzi:**

Punture, tagli, abrasioni; Urti, colpi, impatti, compressioni.

## opere a verde

**La Lavorazione è suddivisa nelle seguenti Fasi e Sottofasi:**

Messa a dimora di piante

Posa di segnali stradali

## Messa a dimora di piante (fase)

Sistemazione di area a verde a ottenuta mediante limitati movimenti terra (per la modifica e/o correzione del profilo del terreno), scavo e la messa a dimora di nuova alberatura.

**Lavoratori impegnati:**

- 1) Addetto alla messa a dimora di piante;

**Misure Preventive e Protettive, aggiuntive a quelle riportate nell'apposito successivo capitolo:**

- a) DPI: addetto alla messa a dimora di piante;

*Prescrizioni Organizzative:*

Devono essere forniti al lavoratore adeguati dispositivi di protezione individuale: **a)** guanti; **b)** casco; **c)** occhiali protettivi; **d)** calzature di sicurezza con suola antisdrucciolo e imperforabile e puntale d'acciaio.

**Rischi a cui è esposto il lavoratore:**

- a) Scivolamenti, cadute a livello;

**Attrezzi utilizzati dal lavoratore:**

- a) Attrezzi manuali;
- b) Andatoie e Passerelle;

**Rischi generati dall'uso degli attrezzi:**

Punture, tagli, abrasioni; Urti, colpi, impatti, compressioni; Caduta dall'alto; Caduta di materiale dall'alto o a livello.

## Posa di segnali stradali (fase)

Posa di segnali stradali verticali compreso lo scavo e la realizzazione della fondazione.

**Macchine utilizzate:**

- 1) Autocarro.

#### Lavoratori impegnati:

- 1) Addetto alla posa di segnali stradali;

#### Misure Preventive e Protettive, aggiuntive a quelle riportate nell'apposito successivo capitolo:

- a) DPI: addetto alla posa di segnali stradali;

#### *Prescrizioni Organizzative:*

Devono essere forniti al lavoratore adeguati dispositivi di protezione individuale: **a)** casco; **b)** calzature di sicurezza; **c)** guanti; **d)** indumenti protettivi; **e)** indumenti ad alta visibilità.

#### Rischi a cui è esposto il lavoratore:

- a) Investimento, ribaltamento;
- b) Rumore;

#### Attrezzi utilizzati dal lavoratore:

- a) Attrezzi manuali;

#### Rischi generati dall'uso degli attrezzi:

Punture, tagli, abrasioni; Urti, colpi, impatti, compressioni.

## Allestimenti

#### La Lavorazione è suddivisa nelle seguenti Fasi e Sottofasi:

Posa di panchine, cestini, fontanelle e fioriere

Realizzazione di segnaletica orizzontale

## Posa di panchine, cestini, fontanelle e fioriere (fase)

Sistemazione di area urbana mediante la posa in opera di panchine, cestini, fontanelle e fioriere.

#### Lavoratori impegnati:

- 1) Addetto alla posa di panchine, cestini, fontanelle e fioriere;

#### Misure Preventive e Protettive, aggiuntive a quelle riportate nell'apposito successivo capitolo:

- a) DPI: addetto alla posa di panchine, cestini, fontanelle e fioriere;

#### *Prescrizioni Organizzative:*

Devono essere forniti al lavoratore adeguati dispositivi di protezione individuale: **a)** guanti; **b)** casco; **c)** occhiali protettivi; **d)** calzature di sicurezza con suola antidrucciolo e impermeabile e puntale d'acciaio.

#### Rischi a cui è esposto il lavoratore:

- a) Scivolamenti, cadute a livello;
- b) M.M.C. (sollevamento e trasporto);

#### Attrezzi utilizzati dal lavoratore:

- a) Attrezzi manuali;

#### Rischi generati dall'uso degli attrezzi:

Punture, tagli, abrasioni; Urti, colpi, impatti, compressioni.

## Realizzazione di segnaletica orizzontale (fase)

Realizzazione della segnaletica stradale orizzontale: strisce, scritte, frecce di direzione e isole spartitraffico, eseguita con mezzo meccanico.

#### Lavoratori impegnati:

- 1) Addetto alla realizzazione di segnaletica orizzontale;

#### Misure Preventive e Protettive, aggiuntive a quelle riportate nell'apposito successivo capitolo:

- a) DPI: addetto verniciatrice segnaletica stradale;

#### *Prescrizioni Organizzative:*

Devono essere forniti al lavoratore adeguati dispositivi di protezione individuale: **a)** casco; **b)** calzature di sicurezza; **c)** occhiali; **d)** guanti; **e)** maschera per la protezione delle vie respiratorie; **f)** otoprotettori; **g)** indumenti protettivi; **h)** indumenti ad alta visibilità.

#### Rischi a cui è esposto il lavoratore:

- a) Investimento, ribaltamento;

- b) Rumore;
- c) Chimico;

**Attrezzi utilizzati dal lavoratore:**

- a) Attrezzi manuali;
- b) Compressore elettrico;
- c) Pistola per verniciatura a spruzzo;

**Rischi generati dall'uso degli attrezzi:**

Punture, tagli, abrasioni; Urti, colpi, impatti, compressioni; Elettrocuzione; Scoppio; Getti, schizzi; Inalazione fumi, gas, vapori; Nebbie.

# RI SCHI individuati nelle Lavorazioni e relative MI SURE PREVENTIVE E PROTETTIVE.

## Elenco dei rischi:

- 1) Caduta di materiale dall'alto o a livello;
- 2) Cancerogeno e mutageno;
- 3) Chimico;
- 4) Elettrocuzione;
- 5) Inalazione polveri, fibre;
- 6) Investimento, ribaltamento;
- 7) M.M.C. (sollevamento e trasporto);
- 8) Rumore;
- 9) Scivolamenti, cadute a livello;
- 10) Seppellimento, sprofondamento;
- 11) Ustioni;
- 12) Vibrazioni.

## RI SCHI O: "Caduta di materiale dall'alto o a livello"

### Descrizione del Rischio:

Lesioni causate dall'investimento di masse cadute dall'alto, durante le operazioni di trasporto di materiali o per caduta degli stessi da opere provvisorie, o a livello, a seguito di demolizioni mediante esplosivo o a spinta da parte di materiali frantumati proiettati a distanza.

### MI SURE PREVENTIVE e PROTETTIVE:

- a) Nelle lavorazioni:** Allestimento di depositi, zone per lo stoccaggio dei materiali e per gli impianti fissi; Allestimento di servizi igienico-assistenziali del cantiere; Allestimento di servizi sanitari del cantiere; Smobilizzo del cantiere; Posa di conduttura elettrica; Posa di conduttura idrica; Pozzetti di ispezione e opere d'arte; Posa di pali per pubblica illuminazione;

*Prescrizioni Esecutive:*

Gli addetti all'imbracatura devono seguire le seguenti indicazioni: **a)** verificare che il carico sia stato imbracato correttamente; **b)** accompagnare inizialmente il carico fuori dalla zona di interferenza con attrezzature, ostacoli o materiali eventualmente presenti; **c)** allontanarsi dalla traiettoria del carico durante la fase di sollevamento; **d)** non sostare in attesa sotto la traiettoria del carico; **e)** avvicinarsi al carico in arrivo per pilotarlo fuori dalla zona di interferenza con eventuali ostacoli presenti; **f)** accertarsi della stabilità del carico prima di sganciarlo; **g)** accompagnare il gancio fuori dalla zona impegnata da attrezzature o materiali durante la manovra di richiamo.

- b) Nelle lavorazioni:** Rimozione di pavimenti esterni; Rimozione di massetto;

*Prescrizioni Organizzative:*

Il materiale di demolizione non deve essere gettato dall'alto, ma deve essere trasportato oppure convogliato in appositi canali, il cui estremo inferiore non deve risultare ad altezza maggiore di m 2 dal livello del piano di raccolta.

*Riferimenti Normativi:*

D.Lgs. 9 aprile 2008 n.81, Art. 153; D.Lgs. 9 aprile 2008 n.81, Art. 152.

## RI SCHI O: Cancerogeno e mutageno

### Descrizione del Rischio:

Attività in cui sono impiegati agenti cancerogeni e/o mutageni, o se ne prevede l'utilizzo, in ogni tipo di procedimento, compresi la produzione, la manipolazione, l'immagazzinamento, il trasporto o l'eliminazione e il trattamento dei rifiuti, o che risultino dall'attività lavorativa. Per tutti i dettagli inerenti l'analisi del rischio (schede di valutazione, ecc) si rimanda al documento di valutazione specifico.

### MI SURE PREVENTIVE e PROTETTIVE:

- a) Nelle lavorazioni:** Formazione di manto di usura e collegamento;

*Misure tecniche e organizzative:*

**Misure tecniche, organizzative e procedurali.** Al fine di evitare ogni esposizione ad agenti cancerogeni e/o mutageni devono essere adottate le seguenti misure: **a)** i metodi e le procedure di lavoro devono essere progettate in maniera adeguata, ovvero in modo che nelle varie operazioni lavorative siano impiegati quantitativi di agenti cancerogeni o mutageni non superiori alle necessità della lavorazione; **b)** i metodi e le procedure di lavoro devono essere progettate in maniera adeguata, ovvero in modo

che nelle varie operazioni lavorative gli agenti cancerogeni e mutageni in attesa di impiego, in forma fisica tale da causare rischio di introduzione, non siano accumulati sul luogo di lavoro in quantità superiori alle necessità della lavorazione stessa; **c)** il numero di lavoratori presenti durante l'attività specifica, o che possono essere esposti ad agenti cancerogeni o mutageni, deve essere quello minimo in funzione della necessità della lavorazione; **d)** le lavorazioni che possono esporre ad agenti cancerogeni o mutageni devono essere effettuate in aree predeterminate, isolate e accessibili soltanto dai lavoratori che devono recarsi per motivi connessi alla loro mansione o con la loro funzione; **e)** le lavorazioni che possono esporre ad agenti cancerogeni o mutageni effettuate in aree predeterminate devono essere indicate con adeguati segnali di avvertimento e di sicurezza; **f)** le lavorazioni che possono esporre ad agenti cancerogeni o mutageni, per cui sono previsti mezzi per evitarne o limitarne la dispersione nell'aria, devono essere soggette a misurazioni per la verifica dell'efficacia delle misure adottate e per individuare precocemente le esposizioni anomale causate da un evento non prevedibile o da un incidente, con metodi di campionatura e di misurazione conformi alle indicazioni dell'allegato XLI del D.Lgs. 81/2008; **g)** i locali, le attrezzature e gli impianti destinati o utilizzati in lavorazioni che possono esporre ad agenti cancerogeni o mutageni devono essere regolarmente e sistematicamente puliti; **h)** l'attività lavorativa specifica deve essere progettata e organizzata in modo da garantire con metodi di lavoro appropriati la gestione della conservazione, della manipolazione del trasporto sul luogo di lavoro di agenti cancerogeni o mutageni; **i)** l'attività lavorativa specifica deve essere progettata e organizzata in modo da garantire con metodi di lavoro appropriati la gestione della raccolta e l'immagazzinamento degli scarti e dei residui delle lavorazioni contenenti agenti cancerogeni o mutageni; **j)** i contenitori per la raccolta e l'immagazzinamento degli scarti e dei residui delle lavorazioni contenenti agenti cancerogeni o mutageni devono essere a chiusura ermetica e etichettati in modo chiaro, netto e visibile.

**Misure igieniche.** Devono essere assicurate le seguenti misure igieniche: **a)** i lavoratori devono disporre di servizi sanitari adeguati, provvisti di docce con acqua calda e fredda, nonché, di lavaggi oculari e antisettici per la pelle; **b)** i lavoratori devono avere in dotazione idonei indumenti protettivi, o altri indumenti, che devono essere riposti in posti separati dagli abiti civili; **c)** i dispositivi di protezione individuali devono essere custoditi in luoghi ben determinati e devono essere controllati, disinfettati e ben puliti dopo ogni utilizzazione; **d)** nelle lavorazioni, che possono esporre ad agenti biologici, devono essere indicati con adeguati segnali di avvertimento e di sicurezza i divieti di fumo, di assunzione di bevande o cibi, di utilizzare pipette a bocca e applicare cosmetici.

## RI SCHI O: Chimico

### Descrizione del Rischio:

Attività in cui sono impiegati agenti chimici, o se ne prevede l'utilizzo, in ogni tipo di procedimento, compresi la produzione, la manipolazione, l'immagazzinamento, il trasporto o l'eliminazione e il trattamento dei rifiuti, o che risultino da tale attività lavorativa. Per tutti i dettagli inerenti l'analisi del rischio (schede di valutazione, ecc) si rimanda al documento di valutazione specifico.

### MI SURE PREVENTIVE e PROTETTIVE:

- a) **Nelle lavorazioni:** Realizzazione di marciapiedi; Realizzazione della carpenteria per sottoservizi in c.a.; Getto in calcestruzzo per sottoservizi in c.a.; Realizzazione di segnaletica orizzontale;

*Misure tecniche e organizzative:*

**Misure generali.** A seguito di valutazione dei rischi, al fine di eliminare o, comunque ridurre al minimo, i rischi derivanti da agenti chimici pericolosi, devono essere adottate adeguate misure generali di protezione e prevenzione: **a)** la progettazione e l'organizzazione dei sistemi di lavorazione sul luogo di lavoro deve essere effettuata nel rispetto delle condizioni di salute e sicurezza dei lavoratori; **b)** le attrezzature di lavoro fornite devono essere idonee per l'attività specifica e mantenute adeguatamente; **c)** il numero di lavoratori presenti durante l'attività specifica deve essere quello minimo in funzione della necessità della lavorazione; **d)** la durata e l'intensità dell'esposizione ad agenti chimici pericolosi deve essere ridotta al minimo; **e)** devono essere fornite indicazioni in merito alle misure igieniche da rispettare per il mantenimento delle condizioni di salute e sicurezza dei lavoratori; **f)** le quantità di agenti presenti sul posto di lavoro, devono essere ridotte al minimo, in funzione delle necessità di lavorazione; **g)** devono essere adottati metodi di lavoro appropriati comprese le disposizioni che garantiscono la sicurezza nella manipolazione, nell'immagazzinamento e nel trasporto sul luogo di lavoro di agenti chimici pericolosi e dei rifiuti che contengono detti agenti.

## RI SCHI O: "Elettrocuzione"

### Descrizione del Rischio:

Elettrocuzione per contatto diretto o indiretto con parti dell'impianto elettrico in tensione o folgorazione dovuta a caduta di fulmini in prossimità del lavoratore.

### MI SURE PREVENTIVE e PROTETTIVE:

- a) **Nelle lavorazioni:** Realizzazione di impianto elettrico del cantiere; Realizzazione di impianto di messa a terra del cantiere; Realizzazione di impianto di protezione da scariche atmosferiche del cantiere; Montaggio di apparecchi illuminanti;

*Prescrizioni Organizzative:*

I lavori su impianti o apparecchiature elettriche devono essere effettuati solo da imprese singole o associate (elettricisti) abilitate che dovranno rilasciare, prima della messa in esercizio dell'impianto, la "dichiarazione di conformità".

*Riferimenti Normativi:*

## **RI SCHI O: "Inalazione polveri, fibre"**

### **Descrizione del Rischio:**

Lesioni all'apparato respiratorio ed in generale alla salute del lavoratore derivanti dall'esposizione per l'impiego diretto di materiali in grana minuta, in polvere o in fibrosi e/o derivanti da lavorazioni o operazioni che ne comportano l'emissione.

### **MI SURE PREVENTIVE e PROTETTIVE:**

- a) **Nelle lavorazioni:** Rimozione di massetto;

*Prescrizioni Organizzative:*

Durante i lavori di demolizione si deve provvedere a ridurre il sollevamento della polvere, irrorando con acqua le murature ed i materiali di risulta e curando che lo stoccaggio e l'evacuazione dei detriti e delle macerie avvengano correttamente.

*Riferimenti Normativi:*

D.Lgs. 9 aprile 2008 n. 81, Art. 96; D.Lgs. 9 aprile 2008 n. 81, Art. 153.

## **RI SCHI O: "Investimento, ribaltamento"**

### **Descrizione del Rischio:**

Lesioni causate dall'investimento ad opera di macchine operatrici o conseguenti al ribaltamento delle stesse.

### **MI SURE PREVENTIVE e PROTETTIVE:**

- a) **Nelle lavorazioni:** Allestimento di cantiere temporaneo su strada; Asportazione di strato di usura e collegamento; Formazione di fondazione stradale; Cordoli, zanelle e opere d'arte; Realizzazione di marciapiedi; Formazione di manto di usura e collegamento; Posa di pali per pubblica illuminazione; Posa di segnali stradali; Realizzazione di segnaletica orizzontale;

*Prescrizioni Esecutive:*

Indumenti da lavoro ad alta visibilità, per tutti gli operatori impegnati nei lavori stradali o che operano in zone con forte flusso di mezzi d'opera.

- b) **Nelle lavorazioni:** Asportazione di strato di usura e collegamento; Formazione di manto di usura e collegamento;

*Prescrizioni Esecutive:*

L'addetto a terra nei lavori stradali dovrà opportunamente segnalare l'area di lavoro della macchina e provvedere adeguatamente a deviare il traffico stradale.

## **RI SCHI O: M.M.C. (sollevamento e trasporto)**

### **Descrizione del Rischio:**

Attività comportante movimentazione manuale di carichi con operazioni di trasporto o sostegno comprese le azioni di sollevare e deporre i carichi. Per tutti i dettagli inerenti l'analisi del rischio (schede di valutazione, ecc) si rimanda al documento di valutazione specifico.

### **MI SURE PREVENTIVE e PROTETTIVE:**

- a) **Nelle lavorazioni:** Rimozione di pavimenti esterni; Rimozione di massetto; Cordoli, zanelle e opere d'arte; Realizzazione di marciapiedi; Posa di panchine, cestini, fontanelle e fioriere;

*Misure tecniche e organizzative:*

**Organizzazione del lavoro.** Le attività lavorative devono essere organizzate tenuto conto delle seguenti indicazioni: **a)** l'ambiente di lavoro (temperatura, umidità e ventilazione) deve presentare condizioni microclimatiche adeguate; **b)** gli spazi dedicati alla movimentazione devono essere adeguati; **c)** il sollevamento dei carichi deve essere eseguito sempre con due mani e da una sola persona; **d)** il carico da sollevare non deve essere estremamente freddo, caldo o contaminato; **e)** le altre attività di movimentazione manuale devono essere minimali; **f)** deve esserci adeguata frizione tra piedi e pavimento; **g)** i gesti di sollevamento devono essere eseguiti in modo non brusco.

## **RI SCHI O: Rumore**

### **Descrizione del Rischio:**

Attività con esposizione dei lavoratori a rumore. Per tutti i dettagli inerenti l'analisi del rischio (schede di valutazione, dispositivi di protezione individuale, ecc) si rimanda al documento di valutazione specifico.

## MI SURE PREVENTI VE e PROTETTI VE:

- a) **Nelle lavorazioni:** Allestimento di cantiere temporaneo su strada; Allestimento di depositi, zone per lo stoccaggio dei materiali e per gli impianti fissi; Allestimento di servizi igienico-assistenziali del cantiere; Allestimento di servizi sanitari del cantiere ; Realizzazione di impianto elettrico del cantiere; Realizzazione di impianto di messa a terra del cantiere; Realizzazione di impianto di protezione da scariche atmosferiche del cantiere; Smobilizzo del cantiere; Rimozione di pavimenti esterni; Rimozione di massetto; Rimozione di impianti; Cordoli, zanelle e opere d'arte; Posa di pali per pubblica illuminazione; Posa di segnali stradali; Realizzazione di segnaletica orizzontale;

**Fascia di appartenenza.** Il livello di esposizione è "Maggiore dei valori superiori di azione: 85 dB(A) e 137 dB(C)".

---

### *Misure tecniche e organizzative:*

**Organizzazione del lavoro.** Le attività lavorative devono essere organizzate tenuto conto delle seguenti indicazioni: **a)** adozione di metodi di lavoro che implicano una minore esposizione al rumore; **b)** scelta di attrezzature di lavoro adeguate, tenuto conto del lavoro da svolgere, che emettano il minor rumore possibile; **c)** riduzione del rumore mediante una migliore organizzazione del lavoro attraverso la limitazione e della durata e dell'intensità dell'esposizione e l'adozione di orari di lavoro appropriati, con sufficienti periodi di riposo; **d)** adozione di opportuni programmi di manutenzione delle attrezzature e macchine di lavoro, del luogo di lavoro e dei sistemi sul posto di lavoro; **e)** progettazione della struttura dei luoghi e dei posti di lavoro al fine di ridurre l'esposizione al rumore dei lavoratori; **f)** adozione di misure tecniche per il contenimento del rumore trasmesso per via aerea, quali schermature, involucri o rivestimenti realizzati con materiali fonoassorbenti; **g)** adozione di misure tecniche per il contenimento del rumore strutturale, quali sistemi di smorzamento o di isolamento; **h)** locali di riposo messi a disposizione ai lavoratori con rumorosità ridotta a un livello compatibile con il loro scopo e le loro condizioni di utilizzo.

**Segnalazione e delimitazione dell'ambiente di lavoro.** I luoghi di lavoro devono avere i seguenti requisiti: **a)** indicazione, con appositi segnali, dei luoghi di lavoro dove i lavoratori sono esposti ad un rumore al di sopra dei valori superiori di azione; **b)** ove ciò è tecnicamente possibile e giustificato dal rischio, delimitazione e accesso limitato delle aree, dove i lavoratori sono esposti ad un rumore al di sopra dei valori superiori di azione.

- b) **Nelle lavorazioni:** Asportazione di strato di usura e collegamento; Formazione di fondazione stradale; Realizzazione di marciapiedi; Formazione di manto di usura e collegamento; Realizzazione della carpenteria per sottoservizi in c.a.; Getto in calcestruzzo per sottoservizi in c.a.;

**Fascia di appartenenza.** Il livello di esposizione è "Compreso tra i valori inferiori e superiori di azione: 80/85 dB(A) e 135/137 dB(C)".

---

### *Misure tecniche e organizzative:*

**Organizzazione del lavoro.** Le attività lavorative devono essere organizzate tenuto conto delle seguenti indicazioni: **a)** adozione di metodi di lavoro che implicano una minore esposizione al rumore; **b)** scelta di attrezzature di lavoro adeguate, tenuto conto del lavoro da svolgere, che emettano il minor rumore possibile; **c)** riduzione del rumore mediante una migliore organizzazione del lavoro attraverso la limitazione e della durata e dell'intensità dell'esposizione e l'adozione di orari di lavoro appropriati, con sufficienti periodi di riposo; **d)** adozione di opportuni programmi di manutenzione delle attrezzature e macchine di lavoro, del luogo di lavoro e dei sistemi sul posto di lavoro; **e)** progettazione della struttura dei luoghi e dei posti di lavoro al fine di ridurre l'esposizione al rumore dei lavoratori; **f)** adozione di misure tecniche per il contenimento del rumore trasmesso per via aerea, quali schermature, involucri o rivestimenti realizzati con materiali fonoassorbenti; **g)** adozione di misure tecniche per il contenimento del rumore strutturale, quali sistemi di smorzamento o di isolamento; **h)** locali di riposo messi a disposizione ai lavoratori con rumorosità ridotta a un livello compatibile con il loro scopo e le loro condizioni di utilizzo.

- c) **Nelle lavorazioni:** Posa di plinti prefabbricati;

**Fascia di appartenenza.** Il livello di esposizione è "Minore dei valori inferiori di azione: 80 dB(A) e 135 dB(C)".

---

### *Misure tecniche e organizzative:*

**Organizzazione del lavoro.** Le attività lavorative devono essere organizzate tenuto conto delle seguenti indicazioni: **a)** adozione di metodi di lavoro che implicano una minore esposizione al rumore; **b)** scelta di attrezzature di lavoro adeguate, tenuto conto del lavoro da svolgere, che emettano il minor rumore possibile; **c)** riduzione del rumore mediante una migliore organizzazione del lavoro attraverso la limitazione e della durata e dell'intensità dell'esposizione e l'adozione di orari di lavoro appropriati, con sufficienti periodi di riposo; **d)** adozione di opportuni programmi di manutenzione delle attrezzature e macchine di lavoro, del luogo di lavoro e dei sistemi sul posto di lavoro; **e)** progettazione della struttura dei luoghi e dei posti di lavoro al fine di ridurre l'esposizione al rumore dei lavoratori; **f)** adozione di misure tecniche per il contenimento del rumore trasmesso per via aerea, quali schermature, involucri o rivestimenti realizzati con materiali fonoassorbenti; **g)** adozione di misure tecniche per il contenimento del rumore strutturale, quali sistemi di smorzamento o di isolamento; **h)** locali di riposo messi a disposizione ai lavoratori con rumorosità ridotta a un livello compatibile con il loro scopo e le loro condizioni di utilizzo.

---

## RI SCHI O: "Scivolamenti, cadute a livello"



### Descrizione del Rischio:

Lesioni a causa di scivolamenti e cadute sul piano di lavoro, provocati da presenza di grasso o sporco sui punti di appiglio e/o da cattive condizioni del posto di lavoro o della viabilità pedonale e/o dalla cattiva luminosità degli ambienti di lavoro.

### MI SURE PREVENTIVE e PROTETTIVE:

- a) **Nelle lavorazioni:** Scavo di sbancamento; Scavo a sezione ristretta; Rinterro di scavo; Posa di conduttura elettrica; Posa di conduttura idrica; Pozzetti di ispezione e opere d'arte;

*Prescrizioni Esecutive:*

Il ciglio del fronte di scavo dovrà essere reso inaccessibile mediante barriere mobili, posizionate ad opportuna distanza di sicurezza e spostabili con l'avanzare del fronte dello scavo stesso. Dovrà provvedersi, inoltre, a segnalare la presenza dello scavo con opportuni cartelli. A scavo ultimato, tali barriere mobili provvisorie dovranno essere sostituite da regolari parapetti.

*Riferimenti Normativi:*

D.Lgs. 9 aprile 2008 n. 81, Art. 118.

- b) **Nelle lavorazioni:** Messa a dimora di piante; Posa di panchine, cestini, fontanelle e fioriere;

*Prescrizioni Esecutive:*

L'area circostante il posto di lavoro dovrà essere sempre mantenuta in condizioni di ordine e pulizia ad evitare ogni rischio di inciampi o cadute.

## RI SCHI O: "Seppellimento, sprofondamento"

### Descrizione del Rischio:

Seppellimento e sprofondamento a seguito di slittamenti, frane, crolli o cedimenti nelle operazioni di scavi all'aperto o in sotterraneo, di demolizione, di manutenzione o pulizia all'interno di silos, serbatoi o depositi, di disarmo delle opere in c.a., di stoccaggio dei materiali, e altre.

### MI SURE PREVENTIVE e PROTETTIVE:

- a) **Nelle lavorazioni:** Scavo di sbancamento; Scavo a sezione ristretta;

*Prescrizioni Organizzative:*

Quando per la particolare natura del terreno o per causa di piogge, di infiltrazione, di gelo o disgelo, o per altri motivi, siano da temere frane o scosscimenti, deve essere provveduto all'armatura o al consolidamento del terreno.

*Riferimenti Normativi:*

D.Lgs. 9 aprile 2008 n. 81, Art. 118.

- b) **Nelle lavorazioni:** Rinterro di scavo;

*Prescrizioni Esecutive:*

Nei lavori di rinterro con mezzi meccanici deve essere vietata la presenza degli operai, oltre che nel campo di azione dell'escavatore, anche alla base dello scavo.

## RI SCHI O: "Ustioni"

### Descrizione del Rischio:

Ustioni conseguenti al contatto con materiali ad elevata temperatura nei lavori a caldo o per contatto con organi di macchine o per contatto con particelle di metallo incandescente o motori, o sostanze chimiche aggressive.

### MI SURE PREVENTIVE e PROTETTIVE:

- a) **Nelle lavorazioni:** Formazione di manto di usura e collegamento;

*Prescrizioni Esecutive:*

L'addetto a terra della finitrice dovrà tenersi a distanza di sicurezza dai bruciatori.

## RI SCHI O: Vibrazioni

### Descrizione del Rischio:

Attività con esposizione dei lavoratori a vibrazioni. Per tutti i dettagli inerenti l'analisi del rischio (schede di valutazione, ecc) si rimanda al documento di valutazione specifico.

### MI SURE PREVENTIVE e PROTETTIVE:

- a) **Nelle lavorazioni:** Realizzazione di impianto elettrico del cantiere; Realizzazione di impianto di messa a terra del

cantiere; Realizzazione di impianto di protezione da scariche atmosferiche del cantiere; Asportazione di strato di usura e collegamento; Rimozione di pavimenti esterni; Rimozione di massetto; Rimozione di impianti;

**Fascia di appartenenza.** Mano-Braccio (HAV): "Compreso tra 2,5 e 5,0 m/s<sup>2</sup>"; Corpo Intero (WBV): "Non presente".

---

*Misure tecniche e organizzative:*

**Misure generali.** I rischi, derivanti dall'esposizione dei lavoratori a vibrazioni, devono essere eliminati alla fonte o ridotti al minimo.

**Organizzazione del lavoro.** Le attività lavorative devono essere organizzate tenuto conto delle seguenti indicazioni: **a)** i metodi di lavoro adottati devono essere quelli che richiedono la minore esposizione a vibrazioni meccaniche; **b)** la durata e l'intensità dell'esposizione a vibrazioni meccaniche deve essere opportunamente limitata al minimo necessario per le esigenze della lavorazione; **c)** l'orario di lavoro deve essere organizzato in maniera appropriata al tipo di lavoro da svolgere; **d)** devono essere previsti adeguati periodi di riposo in funzione del tipo di lavoro da svolgere.

**Attrezzature di lavoro.** Le attrezzature di lavoro impiegate devono: **a)** essere adeguate al lavoro da svolgere; **b)** essere concepite nel rispetto dei principi ergonomici; **c)** produrre il minor livello possibile di vibrazioni, tenuto conto del lavoro da svolgere; **d)** essere soggette ad adeguati programmi di manutenzione.

---

*Dispositivi di protezione individuale:*

Indumenti per la protezione dal freddo e dall'umidità, guanti che attenuano la vibrazione trasmessa al sistema mano-braccio, maniglie che attenuano la vibrazione trasmessa al sistema mano-braccio.

- b) Nelle lavorazioni:** Realizzazione di marciapiedi; Realizzazione della carpenteria per sottoservizi in c.a.; Getto in calcestruzzo per sottoservizi in c.a.;

**Fascia di appartenenza.** Mano-Braccio (HAV): "Inferiore a 2,5 m/s<sup>2</sup>"; Corpo Intero (WBV): "Non presente".

---

*Misure tecniche e organizzative:*

**Misure generali.** I rischi, derivanti dall'esposizione dei lavoratori a vibrazioni, devono essere eliminati alla fonte o ridotti al minimo.

# ATTREZZATURE utilizzate nelle Lavorazioni

## Elenco degli attrezzi:

- 1) Andatoie e Passerelle;
- 2) Argano a bandiera;
- 3) Argano a cavalletto;
- 4) Attrezzi manuali;
- 5) Compressore elettrico;
- 6) Martello demolitore elettrico;
- 7) Pistola per verniciatura a spruzzo;
- 8) Ponteggio mobile o trabattello;
- 9) Scala doppia;
- 10) Scala semplice;
- 11) Sega circolare;
- 12) Smerigliatrice angolare (flessibile);
- 13) Trapano elettrico;
- 14) Vibratore elettrico per calcestruzzo.

## Andatoie e Passerelle

Le andatoie e le passerelle sono opere provvisorie predisposte per consentire il collegamento di posti di lavoro collocati a quote differenti o separati da vuoti, come nel caso di scavi in trincea o ponteggi.

### Rischi generati dall'uso dell'Attrezzo:

- 1) Caduta dall'alto;
- 2) Caduta di materiale dall'alto o a livello;

### Misure Preventive e Protettive relative all'Attrezzo:

- 1) Andatoie e Passerelle: misure preventive e protettive;

*Prescrizioni Esecutive:*

**Istruzioni per gli addetti:** **1)** verificare la stabilità e la completezza delle passerelle o andatoie, con particolare riguardo alle tavole che compongono il piano di calpestio ed ai parapetti; **2)** verificare la completezza e l'efficacia della protezione verso il vuoto (parapetto con arresto al piede); **3)** non sovraccaricare passerelle o andatoie con carichi eccessivi; **4)** verificare di non dover movimentare manualmente carichi superiori a quelli consentiti; **5)** segnalare al responsabile del cantiere eventuali non rispondenze a quanto indicato.

*Riferimenti Normativi:*

D.Lgs. 9 aprile 2008 n. 81, Art. 130.

- 2) DPI: utilizzatore andatoie e passerelle;

*Prescrizioni Organizzative:*

Devono essere forniti all'utilizzatore adeguati dispositivi di protezione individuale: **a)** calzature di sicurezza; **b)** guanti; **c)** indumenti protettivi.

## Argano a bandiera

L'argano è un apparecchio di sollevamento utilizzato prevalentemente nei cantieri urbani di recupero e piccola ristrutturazione per il sollevamento al piano di lavoro dei materiali e degli attrezzi.

### Rischi generati dall'uso dell'Attrezzo:

- 1) Caduta dall'alto;
- 2) Caduta di materiale dall'alto o a livello;
- 3) Punture, tagli, abrasioni;
- 4) Urti, colpi, impatti, compressioni;

### Misure Preventive e Protettive relative all'Attrezzo:

- 1) Argano a bandiera: misure preventive e protettive;

*Prescrizioni Esecutive:*

**Prima dell'uso:** 1) verificare la presenza dei parapetti completi sul perimetro del posto di manovra; 2) verificare la presenza degli staffoni e della tavola fermapiè da 30 cm nella parte frontale dell'elevatore; 3) verificare l'integrità della struttura portante l'argano; 4) con ancoraggio: verificare l'efficienza del puntone di fissaggio; 5) verificare l'efficienza della sicura del gancio e dei morsetti fermafune con redancia; 6) verificare l'integrità delle parti elettriche visibili; 7) verificare l'efficienza dell'interruttore di linea presso l'elevatore; 8) verificare la funzionalità della pulsantiera; 9) verificare l'efficienza del fine corsa superiore e del freno per la discesa del carico; 10) transennare a terra l'area di tiro.

**Durante l'uso:** 1) mantenere abbassati gli staffoni; 2) usare la cintura di sicurezza in momentanea assenza degli staffoni; 3) usare i contenitori adatti al materiale da sollevare; 4) verificare la corretta imbracatura dei carichi e la perfetta chiusura della sicura del gancio; 5) non utilizzare la fune dell'elevatore per imbracare carichi; 6) segnalare eventuali guasti; 7) per l'operatore a terra: non sostare sotto il carico.

**Dopo l'uso:** 1) scollegare elettricamente l'elevatore; 2) ritrarre l'elevatore all'interno del solaio.

*Riferimenti Normativi:*

D.Lgs. 9 aprile 2008 n.81, Titolo III, Capo 1; D.Lgs. 9 aprile 2008 n.81, Titolo III, Capo 3; D.Lgs. 9 aprile 2008 n.81, Allegato 6.

2) DPI: utilizzatore argano a bandiera;

*Prescrizioni Organizzative:*

Devono essere forniti all'utilizzatore adeguati dispositivi di protezione individuale: a) casco; b) calzature di sicurezza; c) guanti; d) indumenti protettivi; e) attrezzatura anticaduta.

## Argano a cavalletto

L'argano è un apparecchio di sollevamento utilizzato prevalentemente nei cantieri urbani di recupero e piccola ristrutturazione per il sollevamento al piano di lavoro dei materiali e degli attrezzi.

### Rischi generati dall'uso dell'Attrezzo:

- 1) Caduta dall'alto;
- 2) Caduta di materiale dall'alto o a livello;
- 3) Punture, tagli, abrasioni;
- 4) Urti, colpi, impatti, compressioni;

### Misure Preventive e Protettive relative all'Attrezzo:

- 1) Argano a cavalletto: misure preventive e protettive;

*Prescrizioni Esecutive:*

**Prima dell'uso:** 1) verificare la presenza dei parapetti completi sul perimetro del posto di manovra; 2) verificare la presenza degli staffoni e della tavola fermapiè da 30 cm nella parte frontale dell'elevatore; 3) verificare l'integrità della struttura portante l'argano; 4) con ancoraggio: verificare l'efficienza del puntone di fissaggio; 5) verificare l'efficienza della sicura del gancio e dei morsetti fermafune con redancia; 6) verificare l'integrità delle parti elettriche visibili; 7) verificare l'efficienza dell'interruttore di linea presso l'elevatore; 8) verificare la funzionalità della pulsantiera; 9) verificare l'efficienza del fine corsa superiore e del freno per la discesa del carico; 10) transennare a terra l'area di tiro.

**Durante l'uso:** 1) mantenere abbassati gli staffoni; 2) usare la cintura di sicurezza in momentanea assenza degli staffoni; 3) usare i contenitori adatti al materiale da sollevare; 4) verificare la corretta imbracatura dei carichi e la perfetta chiusura della sicura del gancio; 5) non utilizzare la fune dell'elevatore per imbracare carichi; 6) segnalare eventuali guasti; 7) per l'operatore a terra: non sostare sotto il carico.

**Dopo l'uso:** 1) scollegare elettricamente l'elevatore; 2) ritrarre l'elevatore all'interno del solaio.

*Riferimenti Normativi:*

D.Lgs. 9 aprile 2008 n.81, Titolo III, Capo 1; D.Lgs. 9 aprile 2008 n.81, Titolo III, Capo 3; D.Lgs. 9 aprile 2008 n.81, Allegato 6.

2) DPI: utilizzatore argano a cavalletto;

*Prescrizioni Organizzative:*

Devono essere forniti all'utilizzatore adeguati dispositivi di protezione individuale: a) casco; b) calzature di sicurezza; c) guanti; d) indumenti protettivi; e) attrezzatura anticaduta.

## Attrezzi manuali

Gli attrezzi manuali, presenti in tutte le fasi lavorative, sono sostanzialmente costituiti da una parte destinata all'impugnatura ed un'altra, variamente conformata, alla specifica funzione svolta.

### Rischi generati dall'uso dell'Attrezzo:

- 1) Punture, tagli, abrasioni;
- 2) Urti, colpi, impatti, compressioni;

## Misure Preventive e Protettive relative all'Attrezzo:

- 1) Attrezzi manuali: misure preventive e protettive;

*Prescrizioni Esecutive:*

**Prima dell'uso:** 1) controllare che l'utensile non sia deteriorato; 2) sostituire i manici che presentino incrinature o scheggiature; 3) verificare il corretto fissaggio del manico; 4) selezionare il tipo di utensile adeguato all'impiego; 5) per punte e scalpelli utilizzare idonei paracolpi ed eliminare le sbavature dalle impugnature.

**Durante l'uso:** 1) impugnare saldamente l'utensile; 2) assumere una posizione corretta e stabile; 3) distanziare adeguatamente gli altri lavoratori; 4) non utilizzare in maniera impropria l'utensile; 5) non abbandonare gli utensili nei passaggi ed assicurarli da una eventuale caduta dall'alto; 6) utilizzare adeguati contenitori per riporre gli utensili di piccola taglia.

**Dopo l'uso:** 1) pulire accuratamente l'utensile; 2) riporre correttamente gli utensili; 3) controllare lo stato d'uso dell'utensile.

*Riferimenti Normativi:*

D.Lgs. 9 aprile 2008 n. 81, Titolo III, Capo 1; D.Lgs. 9 aprile 2008 n. 81, Allegato 6.

- 2) DPI: utilizzatore attrezzi manuali;

*Prescrizioni Organizzative:*

Devono essere forniti all'utilizzatore adeguati dispositivi di protezione individuale: **a)** casco; **b)** calzature di sicurezza; **c)** occhiali; **d)** guanti.

## Compressore elettrico

Il compressore è una macchina destinata alla produzione di aria compressa per l'alimentazione di attrezzature di lavoro pneumatiche (martelli demolitori pneumatici, vibratorii, avvitatori, intonacatrici, pistole a spruzzo ecc).

### Rischi generati dall'uso dell'Attrezzo:

- 1) Elettrocuzione;
- 2) Scoppio;

## Misure Preventive e Protettive relative all'Attrezzo:

- 1) Compressore elettrico: misure preventive e protettive;

*Prescrizioni Esecutive:*

**Prima dell'uso:** 1) sistemare in posizione stabile il compressore; 2) allontanare dalla macchina materiali infiammabili; 3) verificare la funzionalità della strumentazione; 4) controllare l'integrità dell'isolamento acustico; 5) verificare l'efficienza del filtro dell'aria aspirata; 6) verificare le connessioni dei tubi e la presenza dei dispositivi di trattenuta.

**Durante l'uso:** 1) aprire il rubinetto dell'aria prima dell'accensione e mantenerlo aperto fino al raggiungimento dello stato di regime del motore; 2) tenere sotto controllo i manometri; 3) non rimuovere gli sportelli del vano motore; 4) segnalare tempestivamente eventuali malfunzionamenti.

**Dopo l'uso:** 1) eseguire le operazioni di revisione e manutenzione necessarie al reimpiego della macchina a motore spento; 2) nelle operazioni di manutenzione attenersi alle indicazioni del libretto della macchina.

*Riferimenti Normativi:*

D.Lgs. 9 aprile 2008 n.81, Titolo III, Capo 1; D.Lgs. 9 aprile 2008 n.81, Titolo III, Capo 3; D.Lgs. 9 aprile 2008 n.81, Allegato 6.

- 2) DPI: utilizzatore compressore elettrico;

*Prescrizioni Organizzative:*

Devono essere forniti all'utilizzatore adeguati dispositivi di protezione individuale: **a)** calzature di sicurezza; **b)** otoprotettori; **c)** guanti; **d)** indumenti protettivi.

## Martello demolitore elettrico

Il martello demolitore è un'attrezzatura la cui utilizzazione risulta necessaria ogni qualvolta si presenti l'esigenza di un elevato numero di colpi ed una battuta potente.

### Rischi generati dall'uso dell'Attrezzo:

- 1) Elettrocuzione;
- 2) Inalazione polveri, fibre;
- 3) Urti, colpi, impatti, compressioni;

## Misure Preventive e Protettive relative all'Attrezzo:

- 1) Martello demolitore elettrico: misure preventive e protettive;

*Prescrizioni Esecutive:*

**Prima dell'uso:** 1) verificare che l'utensile sia del tipo a doppio isolamento (220 V), o alimentato a bassissima tensione di

sicurezza (50V), comunque non collegato a terra; **2)** verificare l'integrità del cavo e della spina di alimentazione; **3)** verificare il funzionamento dell'interruttore; **4)** segnalare la zona esposta a livello di rumorosità elevato; **5)** utilizzare la punta adeguata al materiale da demolire.

**Durante l'uso:** **1)** impugnare saldamente l'utensile con le due mani tramite le apposite maniglie; **2)** eseguire il lavoro in condizioni di stabilità adeguata; **3)** non intralciare i passaggi con il cavo di alimentazione; **4)** staccare il collegamento elettrico durante le pause di lavoro.

**Dopo l'uso:** **1)** scollegare elettricamente l'utensile; **2)** controllare l'integrità del cavo d'alimentazione; **3)** pulire l'utensile; **4)** segnalare eventuali malfunzionamenti.

*Riferimenti Normativi:*

- 2) D.Lgs. 9 aprile 2008 n.81, Titolo III, Capo 1; D.Lgs. 9 aprile 2008 n.81, Titolo III, Capo 3; D.Lgs. 9 aprile 2008 n.81, Allegato 6.  
DPI: utilizzatore martello demolitore elettrico;

*Prescrizioni Organizzative:*

Devono essere forniti all'utilizzatore adeguati dispositivi di protezione individuale: **a)** casco; **b)** calzature di sicurezza; **c)** occhiali; **d)** maschera; **e)** otoprotettori; **f)** guanti antivibrazioni; **g)** indumenti protettivi.

## Pistola per verniciatura a spruzzo

La pistola per verniciatura a spruzzo è un'attrezzatura per la verniciatura a spruzzo di superfici verticali od orizzontali.

### Rischi generati dall'uso dell'Attrezzo:

- 1) Getti, schizzi;
- 2) Inalazione fumi, gas, vapori;
- 3) Nebbie;

### Misure Preventive e Protettive relative all'Attrezzo:

- 1) Pistola per verniciatura a spruzzo: misure preventive e protettive;

*Prescrizioni Esecutive:*

**Prima dell'uso:** **1)** controllare le connessioni tra tubi di alimentazione e pistola; **2)** verificare la pulizia dell'ugello e delle tubazioni.

**Durante l'uso:** **1)** in caso di lavorazione in ambienti confinati, predisporre un adeguato sistema di aspirazione vapori e/o di ventilazione; **2)** interrompere l'afflusso dell'aria nelle pause di lavoro.

**Dopo l'uso:** **1)** spegnere il compressore e chiudere i rubinetti; **2)** staccare l'utensile dal compressore; **3)** pulire accuratamente l'utensile e le tubazioni; **4)** segnalare eventuali malfunzionamenti.

*Riferimenti Normativi:*

- 2) D.Lgs. 9 aprile 2008 n.81, Titolo III, Capo 1; D.Lgs. 9 aprile 2008 n.81, Allegato 6.  
DPI: utilizzatore pistola per verniciatura a spruzzo;

*Prescrizioni Organizzative:*

Devono essere forniti all'utilizzatore adeguati dispositivi di protezione individuale: **a)** calzature di sicurezza; **b)** occhiali; **c)** maschera; **d)** guanti; **e)** indumenti protettivi.

## Ponteggio mobile o trabattello

Il ponteggio mobile su ruote o trabattello è un'opera provvisoria utilizzata per eseguire lavori di ingegneria civile, quali nuove costruzioni o ristrutturazioni e manutenzioni, ad altezze superiori ai 2 metri ma che non comportino grande impegno temporale.

### Rischi generati dall'uso dell'Attrezzo:

- 1) Caduta dall'alto;
- 2) Caduta di materiale dall'alto o a livello;
- 3) Urti, colpi, impatti, compressioni;

### Misure Preventive e Protettive relative all'Attrezzo:

- 1) Ponteggio mobile o trabattello: misure preventive e protettive;

*Prescrizioni Esecutive:*

**Istruzioni per gli addetti:** **1)** verificare che il ponte su ruote sia realmente tale e non rientri nel regime imposto dalla autorizzazione ministeriale; **2)** rispettare con scrupolo le prescrizioni e le indicazioni fornite dal costruttore; **3)** verificare il buon stato di elementi, incastri, collegamenti; **4)** montare il ponte in tutte le parti, con tutte le componenti; **5)** accertare la perfetta planarità e verticalità della struttura e, se il caso, ripartire il carico del ponte sul terreno con tavoloni; **6)** verificare l'efficacia del blocco ruote; **7)** usare i ripiani in dotazione e non impalcati di fortuna; **8)** predisporre sempre sotto il piano di lavoro un regolare sottoponte a non più di m 2,50; **9)** verificare che non si trovino linee elettriche aeree a distanza inferiore alle

distanze di sicurezza consentite (tali distanze di sicurezza variano in base alla tensione della linea elettrica in questione, e sono: mt 3, per tensioni fino a 1 kV, mt 3.5, per tensioni pari a 10 kV e pari a 15 kV, mt 5, per tensioni pari a 132 kV e mt 7, per tensioni pari a 220 kV e pari a 380 kV); **10)** non installare sul ponte apparecchi di sollevamento; **11)** non effettuare spostamenti con persone sopra.

*Riferimenti Normativi:*

D.M. 22 maggio 1992 n.466; D.Lgs. 9 aprile 2008 n. 81, Titolo IV, Capo II, Sezione VI.

- 2) DPI: utilizzatore ponteggio mobile o trabattello;

*Prescrizioni Organizzative:*

Devono essere forniti all'utilizzatore adeguati dispositivi di protezione individuale: **a)** casco; **b)** calzature di sicurezza; **c)** guanti.

## Scala doppia

La scala doppia è adoperata per superare dislivelli o effettuare operazioni di carattere temporaneo a quote non altrimenti raggiungibili.

### Rischi generati dall'uso dell'Attrezzo:

- 1) Caduta dall'alto;
- 2) Cesoiamenti, stritolamenti;
- 3) Urti, colpi, impatti, compressioni;

### Misure Preventive e Protettive relative all'Attrezzo:

- 1) Scala doppia: misure preventive e protettive;

*Prescrizioni Organizzative:*

**Caratteristiche di sicurezza:** **1)** le scale doppie devono essere costruite con materiale adatto alle condizioni di impiego, possono quindi essere in ferro, alluminio o legno, ma devono essere sufficientemente resistenti ed avere dimensioni appropriate all'uso; **2)** le scale in legno devono avere i pioli incastrati nei montanti che devono essere trattenuti con tiranti in ferro applicati sotto i due pioli estremi; le scale lunghe più di 4 m devono avere anche un tirante intermedio; **3)** le scale doppie non devono superare l'altezza di 5 m; **4)** le scale doppie devono essere provviste di catena o dispositivo analogo che impedisca l'apertura della scala oltre il limite prestabilito di sicurezza.

*Prescrizioni Esecutive:*

**Prima dell'uso:** **1)** e' vietata la riparazione dei pioli rotti con listelli di legno chiodati sui montanti; **2)** le scale devono essere utilizzate solo su terreno stabile e in piano; **3)** il sito dove viene installata la scala deve essere sgombro da eventuali materiali e lontano dai passaggi.

**Durante l'uso:** **1)** durante gli spostamenti laterali nessun lavoratore deve trovarsi sulla scala; **2)** la scala deve essere utilizzata da una sola persona per volta limitando il peso dei carichi da trasportare; **3)** la salita e la discesa vanno effettuate con il viso rivolto verso la scala.

**Dopo l'uso:** **1)** controllare periodicamente lo stato di conservazione delle scale provvedendo alla manutenzione necessaria; **2)** le scale non utilizzate devono essere conservate in un luogo riparato dalle intemperie e, possibilmente, sospese ad appositi ganci; **3)** segnalare immediatamente eventuali anomalie riscontrate, in particolare: pioli rotti, gioco fra gli incastri, fessurazioni, carenza dei dispositivi di arresto.

*Riferimenti Normativi:*

D.Lgs. 9 aprile 2008 n. 81, Art. 113.

- 2) DPI: utilizzatore scala doppia;

*Prescrizioni Organizzative:*

Devono essere forniti all'utilizzatore adeguati dispositivi di protezione individuale: **a)** casco; **b)** calzature di sicurezza; **c)** guanti.

## Scala semplice

La scala semplice è adoperata per superare dislivelli o effettuare operazioni di carattere temporaneo a quote non altrimenti raggiungibili.

### Rischi generati dall'uso dell'Attrezzo:

- 1) Caduta dall'alto;
- 2) Urti, colpi, impatti, compressioni;

### Misure Preventive e Protettive relative all'Attrezzo:

- 1) Scala semplice: misure preventive e protettive;



**Caratteristiche di sicurezza:** 1) le scale a mano devono essere costruite con materiale adatto alle condizioni di impiego, possono quindi essere in ferro, alluminio o legno, ma devono essere sufficientemente resistenti ed avere dimensioni appropriate all'uso; 2) le scale in legno devono avere i pioli incastrati nei montanti che devono essere trattenuti con tiranti in ferro applicati sotto i due pioli estremi; le scale lunghe più di 4 m devono avere anche un tirante intermedio; 3) in tutti i casi le scale devono essere provviste di dispositivi antisdrucchiolo alle estremità inferiori dei due montanti e di elementi di trattenuta o di appoggi antisdrucchiolvoli alle estremità superiori.

*Prescrizioni Esecutive:*

**Prima dell'uso:** 1) la scala deve sporgere a sufficienza oltre il piano di accesso (è consigliabile che tale sporgenza sia di almeno 1 m), curando la corrispondenza del piolo con lo stesso (è possibile far proseguire un solo montante efficacemente fissato); 2) le scale usate per l'accesso a piani successivi non devono essere poste una in prosecuzione dell'altra; 3) le scale poste sul filo esterno di una costruzione od opere provvisoriale (ponteggi) devono essere dotate di corrimano e parapetto; 4) la scala deve distare dalla verticale di appoggio di una misura pari ad 1/4 della propria lunghezza; 5) è vietata la riparazione dei pioli rotti con listelli di legno chiodati sui montanti; 6) le scale posizionate su terreno cedevole vanno appoggiate su un'unica tavola di ripartizione; 7) il sito dove viene installata la scala deve essere sgombro da eventuali materiali e lontano dai passaggi.

**Durante l'uso:** 1) le scale non vincolate devono essere trattenute al piede da altra persona; 2) durante gli spostamenti laterali nessun lavoratore deve trovarsi sulla scala; 3) evitare l'uso di scale eccessivamente sporgenti oltre il piano di arrivo; 4) la scala deve essere utilizzata da una sola persona per volta limitando il peso dei carichi da trasportare; 5) quando vengono eseguiti lavori in quota, utilizzando scale ad elementi innestati, una persona deve esercitare da terra una continua vigilanza sulla scala; 6) la salita e la discesa vanno effettuate con il viso rivolto verso la scala.

**Dopo l'uso:** 1) controllare periodicamente lo stato di conservazione delle scale provvedendo alla manutenzione necessaria; 2) le scale non utilizzate devono essere conservate in un luogo riparato dalle intemperie e, possibilmente, sospese ad appositi ganci; 3) segnalare immediatamente eventuali anomalie riscontrate, in particolare: pioli rotti, gioco fra gli incastri, fessurazioni, carenza dei dispositivi antiscivolo e di arresto.

*Riferimenti Normativi:*

D.Lgs. 9 aprile 2008 n. 81, Art. 113.

- 2) DPI: utilizzatore scala semplice;

*Prescrizioni Organizzative:*

Devono essere forniti all'utilizzatore adeguati dispositivi di protezione individuale: a) casco; b) calzature di sicurezza; c) guanti.

## Sega circolare

La sega circolare, quasi sempre presente nei cantieri, viene utilizzata per il taglio del legname da carpenteria e/o per quello usato nelle diverse lavorazioni.

### Rischi generati dall'uso dell'Attrezzo:

- 1) Elettrocuzione;
- 2) Inalazione polveri, fibre;
- 3) Punture, tagli, abrasioni;
- 4) Scivolamenti, cadute a livello;
- 5) Urti, colpi, impatti, compressioni;

### Misure Preventive e Protettive relative all'Attrezzo:

- 1) Sega circolare: misure preventive e protettive;

*Prescrizioni Esecutive:*

**Prima dell'uso:** 1) verificare la presenza ed efficienza della cuffia di protezione registrabile o a caduta libera sul banco di lavoro in modo tale che risulti libera la sola parte attiva del disco necessaria per effettuare la lavorazione; 2) verificare la presenza ed efficienza del coltello divisore in acciaio posto dietro la lama e registrato a non più di 3 mm. dalla dentatura del disco (il suo scopo è quello di tenere aperto il taglio, quando si taglia legname per lungo, al fine di evitare il possibile rifiuto del pezzo o l'eccessivo attrito delle parti tagliate contro le facciate del disco); 3) verificare la presenza e l'efficienza degli schermi ai due lati del disco nella parte sottostante il banco di lavoro, in modo tale che sia evitato il contatto di tale parte di lama per azioni accidentali (come ad esempio potrebbe accadere durante l'azionamento dell'interruttore di manovra); 4) verificare la presenza ed efficienza degli spingitoli di legno per aiutarsi nel taglio di piccoli pezzi (se ben conformati ed utilizzati evitano di portare le mani troppo vicino al disco o comunque sulla sua traiettoria); 5) verificare la stabilità della macchina (le vibrazioni eccessive possono provocare lo sbandamento del pezzo in lavorazione o delle mani che trattengono il pezzo); 6) verificare la pulizia dell'area circostante la macchina, in particolare di quella corrispondente al posto di lavoro (eventuale materiale depositato può provocare inciampi o scivolamenti); 7) verificare la pulizia della superficie del banco di lavoro (eventuale materiale depositato può costituire intralcio durante l'uso e distrarre l'addetto dall'operazione di taglio); 8) verificare l'integrità dei collegamenti elettrici e di terra dei fusibili e delle coperture delle parti sotto tensione (scatole morsettiere - interruttori); 9) verificare il buon funzionamento dell'interruttore di manovra; 10) verificare la disposizione del cavo di alimentazione (non deve intralciare le manovre, non deve essere soggetto ad urti o danneggiamenti con il materiale lavorato o da lavorare, non deve intralciare i passaggi).

**Durante l'uso:** 1) registrare la cuffia di protezione in modo tale che l'imbocco venga a sfiorare il pezzo in lavorazione o



verificare che sia libera di alzarsi al passaggio del pezzo in lavorazione e di abbassarsi sul banco di lavoro, per quelle basculanti; **2)** per tagli di piccoli pezzi e, comunque, per quei tagli in cui le mani si verrebbero a trovare in prossimità del disco o sulla sua traiettoria, è indispensabile utilizzare spingitoidi; **3)** non distrarsi durante il taglio del pezzo; **4)** normalmente la cuffia di protezione è anche un idoneo dispositivo atto a trattenere le schegge; **5)** usare gli occhiali, se nella lavorazione specifica la cuffia di protezione risultasse insufficiente a trattenere le schegge.

**Dopo l'uso:** **1)** la macchina potrebbe venire utilizzata da altra persona, quindi deve essere lasciata in perfetta efficienza; **2)** lasciare il banco di lavoro libero da materiali; **3)** lasciare la zona circostante pulita con particolare riferimento a quella corrispondente al posto di lavoro; **4)** verificare l'efficienza delle protezioni; **5)** segnalare le eventuali anomalie al responsabile del cantiere.

*Riferimenti Normativi:*

D.Lgs. 9 aprile 2008 n.81, Titolo III, Capo 1; D.Lgs. 9 aprile 2008 n.81, Titolo III, Capo 3; D.Lgs. 9 aprile 2008 n.81, Allegato 6.

- 2) DPI: utilizzatore sega circolare;

*Prescrizioni Organizzative:*

Devono essere forniti all'utilizzatore adeguati dispositivi di protezione individuale: **a)** casco; **b)** calzature di sicurezza; **c)** occhiali; **d)** otoprotettori; **e)** guanti.

## Smerigliatrice angolare (flessibile)

La smerigliatrice angolare, più conosciuta come mola a disco o flessibile o flex, è un utensile portatile che reca un disco ruotante la cui funzione è quella di tagliare, smussare, lisciare superfici.

### Rischi generati dall'uso dell'Attrezzo:

- 1) Elettrocuzione;
- 2) Inalazione polveri, fibre;
- 3) Punture, tagli, abrasioni;

### Misure Preventive e Protettive relative all'Attrezzo:

- 1) Smerigliatrice angolare (flessibile): misure preventive e protettive;

*Prescrizioni Esecutive:*

**Prima dell'uso:** **1)** verificare che l'utensile sia a doppio isolamento (220 V); **2)** controllare che il disco sia idoneo al lavoro da eseguire; **3)** controllare il fissaggio del disco; **4)** verificare l'integrità delle protezioni del disco e del cavo di alimentazione; **5)** verificare il funzionamento dell'interruttore.

**Durante l'uso:** **1)** impugnare saldamente l'utensile per le due maniglie; **2)** eseguire il lavoro in posizione stabile; **3)** non intralciare i passaggi con il cavo di alimentazione; **4)** non manomettere la protezione del disco; **5)** interrompere l'alimentazione elettrica durante le pause di lavoro; **6)** verificare l'integrità del cavo e della spina di alimentazione.

**Dopo l'uso:** **1)** staccare il collegamento elettrico dell'utensile; **2)** controllare l'integrità del disco e del cavo di alimentazione; **3)** pulire l'utensile; **4)** segnalare eventuali malfunzionamenti.

*Riferimenti Normativi:*

D.Lgs. 9 aprile 2008 n.81, Titolo III, Capo 1; D.Lgs. 9 aprile 2008 n.81, Titolo III, Capo 3; D.Lgs. 9 aprile 2008 n.81, Allegato 6.

- 2) DPI: utilizzatore smerigliatrice angolare (flessibile);

*Prescrizioni Organizzative:*

Devono essere forniti all'utilizzatore adeguati dispositivi di protezione individuale: **a)** casco; **b)** calzature di sicurezza; **c)** occhiali; **d)** maschera; **e)** otoprotettori; **f)** guanti antivibrazioni; **g)** indumenti protettivi.

## Trapano elettrico

Il trapano è un utensile di uso comune adoperato per praticare fori sia in strutture murarie che in qualsiasi materiale.

### Rischi generati dall'uso dell'Attrezzo:

- 1) Elettrocuzione;
- 2) Inalazione polveri, fibre;
- 3) Punture, tagli, abrasioni;

### Misure Preventive e Protettive relative all'Attrezzo:

- 1) Trapano elettrico: misure preventive e protettive;

*Prescrizioni Esecutive:*

**Prima dell'uso:** **1)** verificare che l'utensile sia a doppio isolamento (220V), o alimentato a bassissima tensione di sicurezza (50V), comunque non collegato elettricamente a terra; **2)** verificare l'integrità e l'isolamento dei cavi e della spina di alimentazione; **3)** verificare il funzionamento dell'interruttore; **4)** controllare il regolare fissaggio della punta.

**Durante l'uso:** 1) eseguire il lavoro in condizioni di stabilità adeguata; 2) interrompere l'alimentazione elettrica durante le pause di lavoro; 3) non intralciare i passaggi con il cavo di alimentazione.

**Dopo l'uso:** 1) staccare il collegamento elettrico dell'utensile; 2) pulire accuratamente l'utensile; 3) segnalare eventuali malfunzionamenti.

*Riferimenti Normativi:*

D.Lgs. 9 aprile 2008 n.81, Titolo III, Capo 1; D.Lgs. 9 aprile 2008 n.81, Titolo III, Capo 3; D.Lgs. 9 aprile 2008 n.81, Allegato 6.

2) DPI: utilizzatore trapano elettrico;

*Prescrizioni Organizzative:*

Devono essere forniti all'utilizzatore adeguati dispositivi di protezione individuale: **a)** calzature di sicurezza; **b)** maschera; **c)** otoprotettori; **d)** guanti.

## Vibratore elettrico per calcestruzzo

Il vibratore elettrico per calcestruzzo è un attrezzatura per il costipamento del conglomerato cementizio a getto avvenuto.

### Rischi generati dall'uso dell'Attrezzo:

1) Elettrocuzione;

### Misure Preventive e Protettive relative all'Attrezzo:

1) Vibratore elettrico per calcestruzzo: misure preventive e protettive;

*Prescrizioni Esecutive:*

**Prima dell'uso:** 1) verificare l'integrità dei cavi di alimentazione e della spina; 2) posizionare il trasformatore in un luogo asciutto.

**Durante l'uso:** 1) proteggere il cavo d'alimentazione; 2) non mantenere a lungo fuori dal getto l'ago in funzione; 3) nelle pause di lavoro interrompere l'alimentazione elettrica.

**Dopo l'uso:** 1) scollegare elettricamente l'utensile; 2) pulire accuratamente l'utensile; 3) segnalare eventuali malfunzionamenti.

*Riferimenti Normativi:*

D.Lgs. 9 aprile 2008 n.81, Titolo III, Capo 1; D.Lgs. 9 aprile 2008 n.81, Titolo III, Capo 3; D.Lgs. 9 aprile 2008 n.81, Allegato 6.

2) DPI: utilizzatore vibratore elettrico per calcestruzzo;

*Prescrizioni Organizzative:*

Devono essere forniti all'utilizzatore adeguati dispositivi di protezione individuale: **a)** casco; **b)** calzature di sicurezza; **c)** otoprotettori; **d)** guanti; **e)** indumenti protettivi.

# MACCHINE utilizzate nelle Lavorazioni

## Elenco delle macchine:

- 1) Autobetoniera;
- 2) Autocarro;
- 3) Autogrù;
- 4) Autopompa per cls;
- 5) Escavatore;
- 6) Escavatore mini;
- 7) Escavatore mini con martello demolitore;
- 8) Finitrice;
- 9) Pala meccanica;
- 10) Piattaforma sviluppabile;
- 11) Rullo compressore;
- 12) Scarificatrice.

## Autobetoniera

L'autobetoniera è un mezzo d'opera destinato al trasporto di calcestruzzi dalla centrale di betonaggio fino al luogo della posa in opera.

### Rischi generati dall'uso della Macchina:

- 1) Caduta di materiale dall'alto o a livello;
- 2) Cesoiamenti, stritolamenti;
- 3) Getti, schizzi;
- 4) Incendi, esplosioni;
- 5) Investimento, ribaltamento;
- 6) Rumore;

Attività con esposizione dei lavoratori a rumore. Per tutti i dettagli inerenti l'analisi del rischio (schede di valutazione, dispositivi di protezione individuale, ecc) si rimanda al documento di valutazione specifico.

#### Misure Preventive e Protettive relative al rischio:

##### *Misure tecniche e organizzative:*

**Organizzazione del lavoro.** Le attività lavorative devono essere organizzate tenuto conto delle seguenti indicazioni: **a)** adozione di metodi di lavoro che implicano una minore esposizione al rumore; **b)** scelta di attrezzature di lavoro adeguate, tenuto conto del lavoro da svolgere, che emettano il minor rumore possibile; **c)** riduzione del rumore mediante una migliore organizzazione del lavoro attraverso la limitazione e della durata e dell'intensità dell'esposizione e l'adozione di orari di lavoro appropriati, con sufficienti periodi di riposo; **d)** adozione di opportuni programmi di manutenzione delle attrezzature e macchine di lavoro, del luogo di lavoro e dei sistemi sul posto di lavoro; **e)** progettazione della struttura dei luoghi e dei posti di lavoro al fine di ridurre l'esposizione al rumore dei lavoratori; **f)** adozione di misure tecniche per il contenimento del rumore trasmesso per via aerea, quali schermature, involucri o rivestimenti realizzati con materiali fonoassorbenti; **g)** adozione di misure tecniche per il contenimento del rumore strutturale, quali sistemi di smorzamento o di isolamento; **h)** locali di riposo messi a disposizione ai lavoratori con rumorosità ridotta a un livello compatibile con il loro scopo e le loro condizioni di utilizzo.

- 7) Scivolamenti, cadute a livello;
- 8) Urti, colpi, impatti, compressioni;
- 9) Vibrazioni;

Attività con esposizione dei lavoratori a vibrazioni. Per tutti i dettagli inerenti l'analisi del rischio (schede di valutazione, ecc) si rimanda al documento di valutazione specifico.

#### Misure Preventive e Protettive relative al rischio:

##### *Misure tecniche e organizzative:*

**Misure generali.** I rischi, derivanti dall'esposizione dei lavoratori a vibrazioni, devono essere eliminati alla fonte o ridotti al minimo.

### Misure Preventive e Protettive relative alla Macchina:

- 1) Autobetoniera: misure preventive e protettive;

##### *Prescrizioni Esecutive:*

**Prima dell'uso:** **1)** verificare l'efficienza delle luci, dei dispositivi di segnalazione acustici e luminosi; **2)** garantire la visibilità del posto di guida; **3)** verificare accuratamente l'efficienza dei dispositivi frenanti e di tutti i comandi di guida; **4)** verificare

l'efficienza dei comandi del tamburo; **5**) controllare l'efficienza della protezione della catena di trasmissione e delle relative ruote dentate; **6**) verificare l'efficienza delle protezioni degli organi in movimento; **7**) verificare l'efficienza della scaletta e dell'eventuale dispositivo di blocco in posizione di riposo; **8**) verificare l'integrità delle tubazioni dell'impianto oleodinamico (con benna di scaricamento); **9**) controllare che i percorsi in cantiere siano adeguati per la stabilità del mezzo; **10**) verificare la presenza in cabina di un estintore.

**Durante l'uso:** **1**) segnalare l'operatività del mezzo col girofaro in area di cantiere; **2**) adeguare la velocità ai limiti stabiliti in cantiere e transitare a passo d'uomo in prossimità dei posti di lavoro; **3**) richiedere l'aiuto di personale a terra per eseguire le manovre in spazi ristretti o quando la visibilità è incompleta; **4**) non transitare o stazionare in prossimità del bordo degli scavi; **5**) durante gli spostamenti e lo scarico tenere fermo il canale; **6**) tenersi a distanza di sicurezza durante le manovre di avvicinamento ed allontanamento della benna; **7**) durante il trasporto bloccare il canale; **8**) durante i rifornimenti di carburante spegnere il motore e non fumare; **9**) pulire accuratamente il tamburo, la tramoggia ed il canale; **10**) segnalare tempestivamente eventuali gravi guasti.

**Dopo l'uso:** **1**) eseguire le operazioni di revisione e manutenzione necessarie al reimpiego, con particolare riguardo ai pneumatici ed i freni, segnalando eventuali anomalie; **2**) pulire convenientemente il mezzo curando gli organi di comando.

*Riferimenti Normativi:*

D.Lgs. 9 aprile 2008 n.81, Titolo III, Capo 1; D.Lgs. 9 aprile 2008 n.81, Allegato 6; Circolare Ministero del Lavoro n. 103/80.

2) DPI: operatore autobetoniera;

*Prescrizioni Organizzative:*

Devono essere forniti all'operatore adeguati dispositivi di protezione individuale: **a**) casco; **b**) calzature di sicurezza; **c**) occhiali; **d**) otoprotettori; **e**) guanti; **f**) indumenti protettivi.

## Autocarro

L'autocarro è un mezzo d'opera utilizzato per il trasporto di mezzi, materiali da costruzione, materiali di risulta ecc.

### Rischi generati dall'uso della Macchina:

- 1) Cesoiamenti, stritolamenti;
- 2) Getti, schizzi;
- 3) Inalazione polveri, fibre;
- 4) Incendi, esplosioni;
- 5) Investimento, ribaltamento;
- 6) Rumore;

Attività con esposizione dei lavoratori a rumore. Per tutti i dettagli inerenti l'analisi del rischio (schede di valutazione, dispositivi di protezione individuale, ecc) si rimanda al documento di valutazione specifico.

### Misure Preventive e Protettive relative al rischio:

*Misure tecniche e organizzative:*

**Organizzazione del lavoro.** Le attività lavorative devono essere organizzate tenuto conto delle seguenti indicazioni: **a**) adozione di metodi di lavoro che implicano una minore esposizione al rumore; **b**) scelta di attrezzature di lavoro adeguate, tenuto conto del lavoro da svolgere, che emettano il minor rumore possibile; **c**) riduzione del rumore mediante una migliore organizzazione del lavoro attraverso la limitazione e della durata e dell'intensità dell'esposizione e l'adozione di orari di lavoro appropriati, con sufficienti periodi di riposo; **d**) adozione di opportuni programmi di manutenzione delle attrezzature e macchine di lavoro, del luogo di lavoro e dei sistemi sul posto di lavoro; **e**) progettazione della struttura dei luoghi e dei posti di lavoro al fine di ridurre l'esposizione al rumore dei lavoratori; **f**) adozione di misure tecniche per il contenimento del rumore trasmesso per via aerea, quali schermature, involucri o rivestimenti realizzati con materiali fonoassorbenti; **g**) adozione di misure tecniche per il contenimento del rumore strutturale, quali sistemi di smorzamento o di isolamento; **h**) locali di riposo messi a disposizione ai lavoratori con rumorosità ridotta a un livello compatibile con il loro scopo e le loro condizioni di utilizzo.

- 7) Urti, colpi, impatti, compressioni;
- 8) Vibrazioni;

Attività con esposizione dei lavoratori a vibrazioni. Per tutti i dettagli inerenti l'analisi del rischio (schede di valutazione, ecc) si rimanda al documento di valutazione specifico.

### Misure Preventive e Protettive relative al rischio:

*Misure tecniche e organizzative:*

**Misure generali.** I rischi, derivanti dall'esposizione dei lavoratori a vibrazioni, devono essere eliminati alla fonte o ridotti al minimo.

### Misure Preventive e Protettive relative alla Macchina:

- 1) Autocarro: misure preventive e protettive;

*Prescrizioni Esecutive:*

**Prima dell'uso:** **1**) verificare accuratamente l'efficienza dei dispositivi frenanti e di tutti i comandi in genere; **2**) verificare l'efficienza delle luci, dei dispositivi di segnalazione acustici e luminosi; **3**) garantire la visibilità del posto di guida; **4**)

controllare che i percorsi in cantiere siano adeguati per la stabilità del mezzo; **5)** verificare la presenza in cabina di un estintore.

**Durante l'uso:** **1)** segnalare l'operatività del mezzo col girofaro in area di cantiere; **2)** non trasportare persone all'interno del cassone; **3)** adeguare la velocità ai limiti stabiliti in cantiere e transitare a passo d'uomo in prossimità dei posti di lavoro; **4)** richiedere l'aiuto di personale a terra per eseguire le manovre in spazi ristretti o quando la visibilità è incompleta; **5)** non azionare il ribaltabile con il mezzo in posizione inclinata; **6)** non superare la portata massima; **7)** non superare l'ingombro massimo; **8)** posizionare e fissare adeguatamente il carico in modo che risulti ben distribuito e che non possa subire spostamenti durante il trasporto; **9)** non caricare materiale sfuso oltre l'altezza delle sponde; **10)** assicurarsi della corretta chiusura delle sponde; **11)** durante i rifornimenti di carburante spegnere il motore e non fumare; **12)** segnalare tempestivamente eventuali gravi guasti.

**Dopo l'uso:** **1)** eseguire le operazioni di revisione e manutenzione necessarie al reimpiego, con particolare riguardo per pneumatici e freni, segnalando eventuali anomalie; **2)** pulire convenientemente il mezzo curando gli organi di comando.

*Riferimenti Normativi:*

D.Lgs. 9 aprile 2008 n.81, Titolo III, Capo 1; D.Lgs. 9 aprile 2008 n.81, Allegato 6.

2) DPI: operatore autocarro;

*Prescrizioni Organizzative:*

Devono essere forniti all'operatore adeguati dispositivi di protezione individuale: **a)** casco; **b)** calzature di sicurezza; **c)** guanti; **d)** indumenti protettivi.

## Autogrù

L'autogrù è un mezzo d'opera dotato di braccio allungabile per la movimentazione, il sollevamento e il posizionamento di materiali, di componenti di macchine, di attrezzature, di parti d'opera ecc.

### Rischi generati dall'uso della Macchina:

- 1) Cesoiamenti, stritolamenti;
- 2) Elettrocuzione;
- 3) Getti, schizzi;
- 4) Incendi, esplosioni;
- 5) Investimento, ribaltamento;
- 6) Punture, tagli, abrasioni;
- 7) Rumore;

Attività con esposizione dei lavoratori a rumore. Per tutti i dettagli inerenti l'analisi del rischio (schede di valutazione, dispositivi di protezione individuale, ecc) si rimanda al documento di valutazione specifico.

### Misure Preventive e Protettive relative al rischio:

*Misure tecniche e organizzative:*

**Organizzazione del lavoro.** Le attività lavorative devono essere organizzate tenuto conto delle seguenti indicazioni: **a)** adozione di metodi di lavoro che implicano una minore esposizione al rumore; **b)** scelta di attrezzature di lavoro adeguate, tenuto conto del lavoro da svolgere, che emettano il minor rumore possibile; **c)** riduzione del rumore mediante una migliore organizzazione del lavoro attraverso la limitazione e della durata e dell'intensità dell'esposizione e l'adozione di orari di lavoro appropriati, con sufficienti periodi di riposo; **d)** adozione di opportuni programmi di manutenzione delle attrezzature e macchine di lavoro, del luogo di lavoro e dei sistemi sul posto di lavoro; **e)** progettazione della struttura dei luoghi e dei posti di lavoro al fine di ridurre l'esposizione al rumore dei lavoratori; **f)** adozione di misure tecniche per il contenimento del rumore trasmesso per via aerea, quali schermature, involucri o rivestimenti realizzati con materiali fonoassorbenti; **g)** adozione di misure tecniche per il contenimento del rumore strutturale, quali sistemi di smorzamento o di isolamento; **h)** locali di riposo messi a disposizione ai lavoratori con rumorosità ridotta a un livello compatibile con il loro scopo e le loro condizioni di utilizzo.

- 8) Urti, colpi, impatti, compressioni;
- 9) Vibrazioni;

Attività con esposizione dei lavoratori a vibrazioni. Per tutti i dettagli inerenti l'analisi del rischio (schede di valutazione, ecc) si rimanda al documento di valutazione specifico.

### Misure Preventive e Protettive relative al rischio:

*Misure tecniche e organizzative:*

**Misure generali.** I rischi, derivanti dall'esposizione dei lavoratori a vibrazioni, devono essere eliminati alla fonte o ridotti al minimo.

### Misure Preventive e Protettive relative alla Macchina:

- 1) Autogrù: misure preventive e protettive;

*Prescrizioni Esecutive:*

**Prima dell'uso:** **1)** verificare che nella zona di lavoro non vi siano linee elettriche aeree che possano interferire con le manovre; **2)** controllare i percorsi e le aree di manovra, approntando gli eventuali rafforzamenti; **3)** verificare l'efficienza dei

comandi; **4**) ampliare con apposite plance la superficie di appoggio degli stabilizzatori; **5**) verificare che la macchina sia posizionata in modo da lasciare lo spazio sufficiente per il passaggio pedonale o delimitare la zona d'intervento; **6**) verificare la presenza in cabina di un estintore.

**Durante l'uso:** **1**) segnalare l'operatività del mezzo col girofaro; **2**) preavvisare l'inizio delle manovre con apposita segnalazione acustica; **3**) attenersi alle segnalazioni per procedere con le manovre; **4**) evitare, nella movimentazione del carico, posti di lavoro e/o di passaggio; **5**) eseguire le operazioni di sollevamento e scarico con le funi in posizione verticale; **6**) illuminare a sufficienza le zone per il lavoro notturno; **7**) segnalare tempestivamente eventuali malfunzionamenti o situazioni pericolose; **8**) non compiere su organi in movimento operazioni di manutenzione; **9**) mantenere i comandi puliti da grasso e olio; **10**) eseguire il rifornimento di carburante a motore spento e non fumare.

**Dopo l'uso:** **1**) non lasciare nessun carico sospeso; **2**) posizionare correttamente la macchina raccogliendo il braccio telescopico ed azionando il freno di stazionamento; **3**) eseguire le operazioni di revisione e manutenzione necessarie al reimpiego della macchina a motori spenti; **4**) nelle operazioni di manutenzione attenersi alle indicazioni del libretto della macchina.

---

*Riferimenti Normativi:*

D.Lgs. 9 aprile 2008 n.81, Titolo III, Capo 1; D.Lgs. 9 aprile 2008 n.81, Allegato 6.

- 2) DPI: operatore autogrù;

---

*Prescrizioni Organizzative:*

Devono essere forniti all'operatore adeguati dispositivi di protezione individuale: **a**) casco; **b**) calzature di sicurezza; **c**) otoprotettori; **d**) guanti; **e**) indumenti protettivi.

## Autopompa per cls

L'autopompa per getti di calcestruzzo è un mezzo d'opera attrezzato con una pompa per il sollevamento del calcestruzzo per getti in quota.

### Rischi generati dall'uso della Macchina:

- 1) Caduta di materiale dall'alto o a livello;
- 2) Cesoiamenti, stritolamenti;
- 3) Elettrocuzione;
- 4) Getti, schizzi;
- 5) Incendi, esplosioni;
- 6) Investimento, ribaltamento;
- 7) Rumore;

Attività con esposizione dei lavoratori a rumore. Per tutti i dettagli inerenti l'analisi del rischio (schede di valutazione, dispositivi di protezione individuale, ecc) si rimanda al documento di valutazione specifico.

### Misure Preventive e Protettive relative al rischio:

---

*Misure tecniche e organizzative:*

**Organizzazione del lavoro.** Le attività lavorative devono essere organizzate tenuto conto delle seguenti indicazioni: **a**) adozione di metodi di lavoro che implicano una minore esposizione al rumore; **b**) scelta di attrezzature di lavoro adeguate, tenuto conto del lavoro da svolgere, che emettano il minor rumore possibile; **c**) riduzione del rumore mediante una migliore organizzazione del lavoro attraverso la limitazione e della durata e dell'intensità dell'esposizione e l'adozione di orari di lavoro appropriati, con sufficienti periodi di riposo; **d**) adozione di opportuni programmi di manutenzione delle attrezzature e macchine di lavoro, del luogo di lavoro e dei sistemi sul posto di lavoro; **e**) progettazione della struttura dei luoghi e dei posti di lavoro al fine di ridurre l'esposizione al rumore dei lavoratori; **f**) adozione di misure tecniche per il contenimento del rumore trasmesso per via aerea, quali schermature, involucri o rivestimenti realizzati con materiali fonassorbenti; **g**) adozione di misure tecniche per il contenimento del rumore strutturale, quali sistemi di smorzamento o di isolamento; **h**) locali di riposo messi a disposizione ai lavoratori con rumorosità ridotta a un livello compatibile con il loro scopo e le loro condizioni di utilizzo.

**Segnalazione e delimitazione dell'ambiente di lavoro.** I luoghi di lavoro devono avere i seguenti requisiti: **a**) indicazione, con appositi segnali, dei luoghi di lavoro dove i lavoratori sono esposti ad un rumore al di sopra dei valori superiori di azione; **b**) ove ciò è tecnicamente possibile e giustificato dal rischio, delimitazione e accesso limitato delle aree, dove i lavoratori sono esposti ad un rumore al di sopra dei valori superiori di azione.

- 8) Scivolamenti, cadute a livello;
- 9) Urti, colpi, impatti, compressioni;
- 10) Vibrazioni;

Attività con esposizione dei lavoratori a vibrazioni. Per tutti i dettagli inerenti l'analisi del rischio (schede di valutazione, ecc) si rimanda al documento di valutazione specifico.

### Misure Preventive e Protettive relative al rischio:

---

*Misure tecniche e organizzative:*

**Misure generali.** I rischi, derivanti dall'esposizione dei lavoratori a vibrazioni, devono essere eliminati alla fonte o ridotti al minimo.

## Misure Preventive e Protettive relative alla Macchina:

- 1) Autopompa per cls: misure preventive e protettive;

### *Prescrizioni Esecutive:*

**Prima dell'uso:** 1) verificare accuratamente l'efficienza dei dispositivi frenanti e di tutti i comandi in genere; 2) verificare l'efficienza delle luci, dei dispositivi acustici e luminosi; 3) garantire la visibilità del posto di guida; 4) verificare l'efficienza della pulsantiera; 5) verificare l'efficienza delle protezioni degli organi di trasmissione; 6) verificare l'assenza di linee elettriche aeree che possano interferire con le manovre; 7) controllare che i percorsi in cantiere siano adeguati per la visibilità del mezzo; 8) posizionare il mezzo utilizzando gli stabilizzatori.

**Durante l'uso:** 1) segnalare l'operatività del mezzo col girofaro in area di cantiere; 2) non rimuovere la griglia di protezione sulla vasca; 3) dirigere le manovre di avvicinamento dell'autobetoniera alla pompa; 4) segnalare eventuali gravi malfunzionamenti.

**Dopo l'uso:** 1) pulire convenientemente la vasca e la tubazione; 2) eseguire le operazioni di manutenzione e revisione necessarie al reimpiego, segnalando eventuali anomalie.

### *Riferimenti Normativi:*

D.Lgs. 9 aprile 2008 n.81, Titolo III, Capo 1; D.Lgs. 9 aprile 2008 n.81, Allegato 6.

- 2) DPI: operatore autopompa per cls;

### *Prescrizioni Organizzative:*

Devono essere forniti all'operatore adeguati dispositivi di protezione individuale: **a)** casco; **b)** calzature di sicurezza; **c)** occhiali; **d)** guanti; **e)** indumenti protettivi.

## Escavatore

L'escavatore è una macchina operatrice con pala anteriore impiegata per lavori di scavo, riporto e movimento di materiali.

### Rischi generati dall'uso della Macchina:

- 1) Cesoiamenti, stritolamenti;
- 2) Elettrocuzione;
- 3) Inalazione polveri, fibre;
- 4) Incendi, esplosioni;
- 5) Investimento, ribaltamento;
- 6) Rumore;

Attività con esposizione dei lavoratori a rumore. Per tutti i dettagli inerenti l'analisi del rischio (schede di valutazione, dispositivi di protezione individuale, ecc) si rimanda al documento di valutazione specifico.

### Misure Preventive e Protettive relative al rischio:

#### *Misure tecniche e organizzative:*

**Organizzazione del lavoro.** Le attività lavorative devono essere organizzate tenuto conto delle seguenti indicazioni: **a)** adozione di metodi di lavoro che implicano una minore esposizione al rumore; **b)** scelta di attrezzature di lavoro adeguate, tenuto conto del lavoro da svolgere, che emettano il minor rumore possibile; **c)** riduzione del rumore mediante una migliore organizzazione del lavoro attraverso la limitazione e della durata e dell'intensità dell'esposizione e l'adozione di orari di lavoro appropriati, con sufficienti periodi di riposo; **d)** adozione di opportuni programmi di manutenzione delle attrezzature e macchine di lavoro, del luogo di lavoro e dei sistemi sul posto di lavoro; **e)** progettazione della struttura dei luoghi e dei posti di lavoro al fine di ridurre l'esposizione al rumore dei lavoratori; **f)** adozione di misure tecniche per il contenimento del rumore trasmesso per via aerea, quali schermature, involucri o rivestimenti realizzati con materiali fonoassorbenti; **g)** adozione di misure tecniche per il contenimento del rumore strutturale, quali sistemi di smorzamento o di isolamento; **h)** locali di riposo messi a disposizione ai lavoratori con rumorosità ridotta a un livello compatibile con il loro scopo e le loro condizioni di utilizzo.

- 7) Scivolamenti, cadute a livello;
- 8) Vibrazioni;

Attività con esposizione dei lavoratori a vibrazioni. Per tutti i dettagli inerenti l'analisi del rischio (schede di valutazione, ecc) si rimanda al documento di valutazione specifico.

### Misure Preventive e Protettive relative al rischio:

#### *Misure tecniche e organizzative:*

**Misure generali.** I rischi, derivanti dall'esposizione dei lavoratori a vibrazioni, devono essere eliminati alla fonte o ridotti al minimo.

**Organizzazione del lavoro.** Le attività lavorative devono essere organizzate tenuto conto delle seguenti indicazioni: **a)** i metodi di lavoro adottati devono essere quelli che richiedono la minore esposizione a vibrazioni meccaniche; **b)** la durata e l'intensità dell'esposizione a vibrazioni meccaniche deve essere opportunamente limitata al minimo necessario per le esigenze della lavorazione; **c)** l'orario di lavoro deve essere organizzato in maniera appropriata al tipo di lavoro da svolgere; **d)** devono essere previsti adeguati periodi di riposo in funzione del tipo di lavoro da svolgere.

**Attrezzature di lavoro.** Le attrezzature di lavoro impiegate devono: **a)** essere adeguate al lavoro da svolgere; **b)** essere



concepito nel rispetto dei principi ergonomici; **c**) produrre il minor livello possibile di vibrazioni, tenuto conto del lavoro da svolgere; **d**) essere soggette ad adeguati programmi di manutenzione.

*Dispositivi di protezione individuale:*

Indumenti per la protezione dal freddo e dall'umidità, dispositivi di smorzamento che attenuano la vibrazione trasmessa al corpo intero (piedi o parte seduta del lavoratore), sedili ammortizzanti che attenuano la vibrazione trasmessa al corpo intero (parte seduta del lavoratore).

### Misure Preventive e Protettive relative alla Macchina:

- 1) Escavatore: misure preventive e protettive;

*Prescrizioni Esecutive:*

**Prima dell'uso:** **1**) verificare che nella zona di lavoro non vi siano linee elettriche che possano interferire con le manovre; **2**) controllare i percorsi e le aree di lavoro approntando gli eventuali rafforzamenti; **3**) controllare l'efficienza dei comandi; **4**) verificare l'efficienza dei gruppi ottici per le lavorazioni in mancanza di illuminazione; **5**) verificare che l'avvisatore acustico e il girofaro siano regolarmente funzionanti; **6**) controllare la chiusura di tutti gli sportelli del vano motore; **7**) garantire la visibilità del posto di manovra; **8**) verificare l'integrità dei tubi flessibili e dell'impianto oleodinamico in genere; **9**) verificare la presenza di una efficace protezione del posto di manovra contro i rischi da ribaltamento (rollbar o robusta cabina).

**Durante l'uso:** **1**) segnalare l'operatività del mezzo col girofaro; **2**) chiudere gli sportelli della cabina; **3**) usare gli stabilizzatori, ove presenti; **4**) non ammettere a bordo della macchina altre persone; **5**) nelle fasi di inattività tenere a distanza di sicurezza il braccio dai lavoratori; **6**) per le interruzioni momentanee di lavoro, prima di scendere dal mezzo, azionare il dispositivo di blocco dei comandi; **7**) mantenere sgombra e pulita la cabina; **8**) richiedere l'aiuto di personale a terra per eseguire le manovre in spazi ristretti o quando la visibilità è incompleta; **9**) durante i rifornimenti di carburante spegnere il motore e non fumare; **10**) segnalare tempestivamente eventuali gravi anomalie.

**Dopo l'uso:** **1**) pulire gli organi di comando da grasso e olio; **2**) posizionare correttamente la macchina, abbassando la benna a terra, inserendo il blocco comandi ed azionando il freno di stazionamento; **3**) eseguire le operazioni di revisione e manutenzione seguendo le indicazioni del libretto e segnalando eventuali guasti.

*Riferimenti Normativi:*

D.Lgs. 9 aprile 2008 n.81, Titolo III, Capo 1; D.Lgs. 9 aprile 2008 n.81, Allegato 6.

- 2) DPI: operatore escavatore;

*Prescrizioni Organizzative:*

Devono essere forniti all'operatore adeguati dispositivi di protezione individuale: **a**) calzature di sicurezza; **b**) guanti; **c**) indumenti protettivi.

## Escavatore mini

L'escavatore mini è una macchina operatrice con pala anteriore impiegata per modesti lavori di scavo, riporto e movimento di materiali.

### Rischi generati dall'uso della Macchina:

- 1) Cesoiamenti, stritolamenti;
- 2) Inalazione polveri, fibre;
- 3) Incendi, esplosioni;
- 4) Investimento, ribaltamento;
- 5) Rumore;

Attività con esposizione dei lavoratori a rumore. Per tutti i dettagli inerenti l'analisi del rischio (schede di valutazione, dispositivi di protezione individuale, ecc) si rimanda al documento di valutazione specifico.

### Misure Preventive e Protettive relative al rischio:

*Misure tecniche e organizzative:*

**Organizzazione del lavoro.** Le attività lavorative devono essere organizzate tenuto conto delle seguenti indicazioni: **a**) adozione di metodi di lavoro che implicano una minore esposizione al rumore; **b**) scelta di attrezzature di lavoro adeguate, tenuto conto del lavoro da svolgere, che emettano il minor rumore possibile; **c**) riduzione del rumore mediante una migliore organizzazione del lavoro attraverso la limitazione e della durata e dell'intensità dell'esposizione e l'adozione di orari di lavoro appropriati, con sufficienti periodi di riposo; **d**) adozione di opportuni programmi di manutenzione delle attrezzature e macchine di lavoro, del luogo di lavoro e dei sistemi sul posto di lavoro; **e**) progettazione della struttura dei luoghi e dei posti di lavoro al fine di ridurre l'esposizione al rumore dei lavoratori; **f**) adozione di misure tecniche per il contenimento del rumore trasmesso per via aerea, quali schermature, involucri o rivestimenti realizzati con materiali fonoassorbenti; **g**) adozione di misure tecniche per il contenimento del rumore strutturale, quali sistemi di smorzamento o di isolamento; **h**) locali di riposo messi a disposizione ai lavoratori con rumorosità ridotta a un livello compatibile con il loro scopo e le loro condizioni di utilizzo.

- 6) Scivolamenti, cadute a livello;
- 7) Vibrazioni;

Attività con esposizione dei lavoratori a vibrazioni. Per tutti i dettagli inerenti l'analisi del rischio (schede di valutazione, ecc) si rimanda al documento di valutazione specifico.



## Misure Preventive e Protettive relative al rischio:

### *Misure tecniche e organizzative:*

**Misure generali.** I rischi, derivanti dall'esposizione dei lavoratori a vibrazioni, devono essere eliminati alla fonte o ridotti al minimo.

**Organizzazione del lavoro.** Le attività lavorative devono essere organizzate tenuto conto delle seguenti indicazioni: **a)** i metodi di lavoro adottati devono essere quelli che richiedono la minore esposizione a vibrazioni meccaniche; **b)** la durata e l'intensità dell'esposizione a vibrazioni meccaniche deve essere opportunamente limitata al minimo necessario per le esigenze della lavorazione; **c)** l'orario di lavoro deve essere organizzato in maniera appropriata al tipo di lavoro da svolgere; **d)** devono essere previsti adeguati periodi di riposo in funzione del tipo di lavoro da svolgere.

**Attrezzature di lavoro.** Le attrezzature di lavoro impiegate devono: **a)** essere adeguate al lavoro da svolgere; **b)** essere concepite nel rispetto dei principi ergonomici; **c)** produrre il minor livello possibile di vibrazioni, tenuto conto del lavoro da svolgere; **d)** essere soggette ad adeguati programmi di manutenzione.

### *Dispositivi di protezione individuale:*

Indumenti per la protezione dal freddo e dall'umidità, dispositivi di smorzamento che attenuano la vibrazione trasmessa al corpo intero (piedi o parte seduta del lavoratore), sedili ammortizzanti che attenuano la vibrazione trasmessa al corpo intero (parte seduta del lavoratore).

## Misure Preventive e Protettive relative alla Macchina:

- 1) Escavatore mini: misure preventive e protettive;

### *Prescrizioni Esecutive:*

**Prima dell'uso:** **1)** controllare e delimitare i percorsi e le aree di manovra approntando gli eventuali rafforzamenti; **2)** verificare l'efficienza dei comandi; **3)** verificare l'efficienza dei gruppi ottici per le lavorazioni in mancanza di illuminazione; **4)** verificare che il girofaro sia regolarmente funzionante; **5)** controllare la chiusura di tutti gli sportelli del vano motore; **6)** garantire la visibilità del posto di guida; **7)** verificare l'integrità dei tubi flessibili e dell'impianto oleodinamico in genere; **8)** controllare l'efficienza dell'attacco della benna; **9)** delimitare la zona a livello di rumorosità elevato; **10)** verificare la presenza di una efficace protezione del posto di manovra contro i rischi da ribaltamento (rollbar o robusta cabina).

**Durante l'uso:** **1)** segnalare l'operatività del mezzo col girofaro; **2)** non ammettere a bordo della macchina altre persone; **3)** chiudere gli sportelli della cabina; **4)** mantenere sgombra e pulita la cabina; **5)** nelle fasi inattive tenere a distanza di sicurezza il braccio dai lavoratori; **6)** per le interruzioni momentanee di lavoro, prima di scendere dal mezzo, azionare il dispositivo di blocco dei comandi; **7)** durante i rifornimenti di carburante spegnere il motore e non fumare; **8)** segnalare tempestivamente eventuali gravi anomalie.

**Dopo l'uso:** **1)** pulire gli organi di comando da grasso e olio; **2)** posizionare correttamente la macchina, abbassando il braccio a terra, azionando il blocco comandi ed il freno di stazionamento; **3)** eseguire le operazioni di revisione e manutenzione seguendo le indicazioni del libretto, segnalando eventuali guasti.

### *Riferimenti Normativi:*

D.Lgs. 9 aprile 2008 n.81, Titolo III, Capo 1; D.Lgs. 9 aprile 2008 n.81, Allegato 6.

- 2) DPI: operatore escavatore mini;

### *Prescrizioni Organizzative:*

Devono essere forniti all'operatore adeguati dispositivi di protezione individuale: **a)** calzature di sicurezza; **b)** otoprotettori; **c)** guanti; **d)** indumenti protettivi.

## Escavatore mini con martello demolitore

L'escavatore mini è una macchina operatrice, dotata di un martello demolitore alla fine del braccio meccanico, impiegata per modesti lavori di demolizione.

### Rischi generati dall'uso della Macchina:

- 1) Cesoiamenti, stritolamenti;
- 2) Inalazione polveri, fibre;
- 3) Incendi, esplosioni;
- 4) Investimento, ribaltamento;
- 5) Rumore;

Attività con esposizione dei lavoratori a rumore. Per tutti i dettagli inerenti l'analisi del rischio (schede di valutazione, dispositivi di protezione individuale, ecc) si rimanda al documento di valutazione specifico.

### Misure Preventive e Protettive relative al rischio:

### *Misure tecniche e organizzative:*

**Organizzazione del lavoro.** Le attività lavorative devono essere organizzate tenuto conto delle seguenti indicazioni: **a)** adozione di metodi di lavoro che implicano una minore esposizione al rumore; **b)** scelta di attrezzature di lavoro adeguate, tenuto conto del lavoro da svolgere, che emettano il minor rumore possibile; **c)** riduzione del rumore mediante una migliore organizzazione del lavoro attraverso la limitazione e della durata e dell'intensità dell'esposizione e l'adozione di orari di lavoro appropriati, con sufficienti periodi di riposo; **d)** adozione di opportuni programmi di manutenzione delle attrezzature e

macchine di lavoro, del luogo di lavoro e dei sistemi sul posto di lavoro; **e)** progettazione della struttura dei luoghi e dei posti di lavoro al fine di ridurre l'esposizione al rumore dei lavoratori; **f)** adozione di misure tecniche per il contenimento del rumore trasmesso per via aerea, quali schermature, involucri o rivestimenti realizzati con materiali fonoassorbenti; **g)** adozione di misure tecniche per il contenimento del rumore strutturale, quali sistemi di smorzamento o di isolamento; **h)** locali di riposo messi a disposizione ai lavoratori con rumorosità ridotta a un livello compatibile con il loro scopo e le loro condizioni di utilizzo.

**Segnalazione e delimitazione dell'ambiente di lavoro.** I luoghi di lavoro devono avere i seguenti requisiti: **a)** indicazione, con appositi segnali, dei luoghi di lavoro dove i lavoratori sono esposti ad un rumore al di sopra dei valori superiori di azione; **b)** ove ciò è tecnicamente possibile e giustificato dal rischio, delimitazione e accesso limitato delle aree, dove i lavoratori sono esposti ad un rumore al di sopra dei valori superiori di azione.

6) Scivolamenti, cadute a livello;

7) Vibrazioni;

Attività con esposizione dei lavoratori a vibrazioni. Per tutti i dettagli inerenti l'analisi del rischio (schede di valutazione, ecc) si rimanda al documento di valutazione specifico.

#### **Misure Preventive e Protettive relative al rischio:**

##### *Misure tecniche e organizzative:*

**Misure generali.** I rischi, derivanti dall'esposizione dei lavoratori a vibrazioni, devono essere eliminati alla fonte o ridotti al minimo.

**Organizzazione del lavoro.** Le attività lavorative devono essere organizzate tenuto conto delle seguenti indicazioni: **a)** i metodi di lavoro adottati devono essere quelli che richiedono la minore esposizione a vibrazioni meccaniche; **b)** la durata e l'intensità dell'esposizione a vibrazioni meccaniche deve essere opportunamente limitata al minimo necessario per le esigenze della lavorazione; **c)** l'orario di lavoro deve essere organizzato in maniera appropriata al tipo di lavoro da svolgere; **d)** devono essere previsti adeguati periodi di riposo in funzione del tipo di lavoro da svolgere.

**Attrezzature di lavoro.** Le attrezzature di lavoro impiegate devono: **a)** essere adeguate al lavoro da svolgere; **b)** essere concepite nel rispetto dei principi ergonomici; **c)** produrre il minor livello possibile di vibrazioni, tenuto conto del lavoro da svolgere; **d)** essere soggette ad adeguati programmi di manutenzione.

##### *Dispositivi di protezione individuale:*

Indumenti per la protezione dal freddo e dall'umidità, dispositivi di smorzamento che attenuano la vibrazione trasmessa al corpo intero (piedi o parte seduta del lavoratore), sedili ammortizzanti che attenuano la vibrazione trasmessa al corpo intero (parte seduta del lavoratore).

#### **Misure Preventive e Protettive relative alla Macchina:**

1) Escavatore mini con martello demolitore: misure preventive e protettive;

##### *Prescrizioni Esecutive:*

**Prima dell'uso:** **1)** controllare e delimitare i percorsi e le aree di manovra approntando gli eventuali rafforzamenti; **2)** verificare l'efficienza dei comandi; **3)** verificare l'efficienza dei gruppi ottici per le lavorazioni in mancanza di illuminazione; **4)** verificare che l'avvisatore acustico e il girofaro siano regolarmente funzionanti; **5)** controllare la chiusura di tutti gli sportelli del vano motore; **6)** garantire la visibilità del posto di guida; **7)** verificare l'integrità dei tubi flessibili e dell'impianto oleodinamico in genere; **8)** controllare l'efficienza dell'attacco del martello e delle connessioni dei tubi; **9)** delimitare la zona a livello di rumorosità elevato; **10)** verificare la presenza di una efficace protezione del posto di manovra contro i rischi da ribaltamento (rollbar o robusta cabina).

**Durante l'uso:** **1)** segnalare l'operatività del mezzo col girofaro; **2)** non ammettere a bordo della macchina altre persone; **3)** chiudere gli sportelli della cabina; **4)** utilizzare gli eventuali stabilizzatori distribuendo il carico; **5)** mantenere sgombra e pulita la cabina; **6)** mantenere stabile il mezzo durante la demolizione; **7)** attenersi alle istruzioni ricevute per la demolizione, in particolare per il contenimento delle vibrazioni trasmesse all'edificio; **8)** nelle fasi inattive tenere a distanza di sicurezza il braccio dai lavoratori; **9)** per le interruzioni momentanee di lavoro, prima di scendere dal mezzo, azionare il dispositivo di blocco dei comandi; **10)** durante i rifornimenti di carburante spegnere il motore e non fumare; **11)** segnalare tempestivamente eventuali gravi anomalie.

**Dopo l'uso:** **1)** posizionare correttamente la macchina abbassando il braccio a terra, azionando il blocco comandi ed il freno di stazionamento; **2)** pulire gli organi di comando da grasso e olio; **3)** eseguire le operazioni di revisione e manutenzione seguendo le indicazioni del libretto, segnalando eventuali guasti.

##### *Riferimenti Normativi:*

D.Lgs. 9 aprile 2008 n.81, Titolo III, Capo 1; D.Lgs. 9 aprile 2008 n.81, Allegato 6.

2) DPI: operatore escavatore mini con martello demolitore;

##### *Prescrizioni Organizzative:*

Devono essere forniti all'operatore adeguati dispositivi di protezione individuale: **a)** casco; **b)** calzature di sicurezza; **c)** maschera; **d)** otoprotettori; **e)** guanti; **f)** indumenti protettivi.

## **Finitrice**

La finitrice (o rifinitrice stradale) è un mezzo d'opera utilizzato nella realizzazione del manto stradale in conglomerato bituminoso e nella posa in opera del tappetino di usura.

## Rischi generati dall'uso della Macchina:

- 1) Cesoiamenti, stritolamenti;
- 2) Inalazione fumi, gas, vapori;
- 3) Incendi, esplosioni;
- 4) Investimento, ribaltamento;
- 5) Rumore;

Attività con esposizione dei lavoratori a rumore. Per tutti i dettagli inerenti l'analisi del rischio (schede di valutazione, dispositivi di protezione individuale, ecc) si rimanda al documento di valutazione specifico.

### Misure Preventive e Protettive relative al rischio:

#### *Misure tecniche e organizzative:*

**Organizzazione del lavoro.** Le attività lavorative devono essere organizzate tenuto conto delle seguenti indicazioni: **a)** adozione di metodi di lavoro che implicano una minore esposizione al rumore; **b)** scelta di attrezzature di lavoro adeguate, tenuto conto del lavoro da svolgere, che emettano il minor rumore possibile; **c)** riduzione del rumore mediante una migliore organizzazione del lavoro attraverso la limitazione e della durata e dell'intensità dell'esposizione e l'adozione di orari di lavoro appropriati, con sufficienti periodi di riposo; **d)** adozione di opportuni programmi di manutenzione delle attrezzature e macchine di lavoro, del luogo di lavoro e dei sistemi sul posto di lavoro; **e)** progettazione della struttura dei luoghi e dei posti di lavoro al fine di ridurre l'esposizione al rumore dei lavoratori; **f)** adozione di misure tecniche per il contenimento del rumore trasmesso per via aerea, quali schermature, involucri o rivestimenti realizzati con materiali fonoassorbenti; **g)** adozione di misure tecniche per il contenimento del rumore strutturale, quali sistemi di smorzamento o di isolamento; **h)** locali di riposo messi a disposizione ai lavoratori con rumorosità ridotta a un livello compatibile con il loro scopo e le loro condizioni di utilizzo.

**Segnalazione e delimitazione dell'ambiente di lavoro.** I luoghi di lavoro devono avere i seguenti requisiti: **a)** indicazione, con appositi segnali, dei luoghi di lavoro dove i lavoratori sono esposti ad un rumore al di sopra dei valori superiori di azione; **b)** ove ciò è tecnicamente possibile e giustificato dal rischio, delimitazione e accesso limitato delle aree, dove i lavoratori sono esposti ad un rumore al di sopra dei valori superiori di azione.

- 6) Scivolamenti, cadute a livello;
- 7) Vibrazioni;

Attività con esposizione dei lavoratori a vibrazioni. Per tutti i dettagli inerenti l'analisi del rischio (schede di valutazione, ecc) si rimanda al documento di valutazione specifico.

### Misure Preventive e Protettive relative al rischio:

#### *Misure tecniche e organizzative:*

**Misure generali.** I rischi, derivanti dall'esposizione dei lavoratori a vibrazioni, devono essere eliminati alla fonte o ridotti al minimo.

**Organizzazione del lavoro.** Le attività lavorative devono essere organizzate tenuto conto delle seguenti indicazioni: **a)** i metodi di lavoro adottati devono essere quelli che richiedono la minore esposizione a vibrazioni meccaniche; **b)** la durata e l'intensità dell'esposizione a vibrazioni meccaniche deve essere opportunamente limitata al minimo necessario per le esigenze della lavorazione; **c)** l'orario di lavoro deve essere organizzato in maniera appropriata al tipo di lavoro da svolgere; **d)** devono essere previsti adeguati periodi di riposo in funzione del tipo di lavoro da svolgere.

**Attrezzature di lavoro.** Le attrezzature di lavoro impiegate devono: **a)** essere adeguate al lavoro da svolgere; **b)** essere concepite nel rispetto dei principi ergonomici; **c)** produrre il minor livello possibile di vibrazioni, tenuto conto del lavoro da svolgere; **d)** essere soggette ad adeguati programmi di manutenzione.

#### *Dispositivi di protezione individuale:*

Indumenti per la protezione dal freddo e dall'umidità, dispositivi di smorzamento che attenuano la vibrazione trasmessa al corpo intero (piedi o parte seduta del lavoratore), sedili ammortizzanti che attenuano la vibrazione trasmessa al corpo intero (parte seduta del lavoratore).

## Misure Preventive e Protettive relative alla Macchina:

- 1) Finitrice: misure preventive e protettive;

#### *Prescrizioni Esecutive:*

**Prima dell'uso:** **1)** verificare l'efficienza dei comandi sul posto di guida e sulla pedana posteriore; **2)** verificare l'efficienza dei dispositivi ottici; **3)** verificare l'efficienza delle connessioni dell'impianto oleodinamico; **4)** verificare l'efficienza del riduttore di pressione, dell'eventuale manometro e delle connessioni tra tubazioni, bruciatori e bombole; **5)** segnalare adeguatamente l'area di lavoro, deviando il traffico stradale a distanza di sicurezza; **6)** verificare la presenza di un estintore a bordo macchina.

**Durante l'uso:** **1)** segnalare eventuali gravi guasti; **2)** non interporre nessun attrezzo per eventuali rimozioni nel vano coilea; **3)** tenersi a distanza di sicurezza dai bruciatori; **4)** tenersi a distanza di sicurezza dai fianchi di contenimento.

**Dopo l'uso:** **1)** spegnere i bruciatori e chiudere il rubinetto della bombola; **2)** posizionare correttamente il mezzo azionando il freno di stazionamento; **3)** provvedere ad una accurata pulizia; **4)** eseguire le operazioni di revisione e manutenzione attenendosi alle indicazioni del libretto.

#### *Riferimenti Normativi:*

D.Lgs. 9 aprile 2008 n.81, Titolo III, Capo 1; D.Lgs. 9 aprile 2008 n.81, Allegato 6.

- 2) DPI: operatore finitrice;

#### *Prescrizioni Organizzative:*

Devono essere forniti all'operatore adeguati dispositivi di protezione individuale: **a)** casco; **b)** copricapo; **c)** calzature di sicurezza; **d)** maschera; **e)** guanti; **f)** indumenti protettivi.

## Pala meccanica

La pala meccanica è una macchina operatrice, dotata di una benna mobile, utilizzata per operazioni di scavo, carico, sollevamento, trasporto e scarico di terra o altri materiali incoerenti.

### Rischi generati dall'uso della Macchina:

- 1) Cesoiamenti, stritolamenti;
- 2) Inalazione polveri, fibre;
- 3) Incendi, esplosioni;
- 4) Investimento, ribaltamento;
- 5) Rumore;

Attività con esposizione dei lavoratori a rumore. Per tutti i dettagli inerenti l'analisi del rischio (schede di valutazione, dispositivi di protezione individuale, ecc) si rimanda al documento di valutazione specifico.

#### Misure Preventive e Protettive relative al rischio:

##### *Misure tecniche e organizzative:*

**Organizzazione del lavoro.** Le attività lavorative devono essere organizzate tenuto conto delle seguenti indicazioni: **a)** adozione di metodi di lavoro che implicano una minore esposizione al rumore; **b)** scelta di attrezzature di lavoro adeguate, tenuto conto del lavoro da svolgere, che emettano il minor rumore possibile; **c)** riduzione del rumore mediante una migliore organizzazione del lavoro attraverso la limitazione e della durata e dell'intensità dell'esposizione e l'adozione di orari di lavoro appropriati, con sufficienti periodi di riposo; **d)** adozione di opportuni programmi di manutenzione delle attrezzature e macchine di lavoro, del luogo di lavoro e dei sistemi sul posto di lavoro; **e)** progettazione della struttura dei luoghi e dei posti di lavoro al fine di ridurre l'esposizione al rumore dei lavoratori; **f)** adozione di misure tecniche per il contenimento del rumore trasmesso per via aerea, quali schermature, involucri o rivestimenti realizzati con materiali fonoassorbenti; **g)** adozione di misure tecniche per il contenimento del rumore strutturale, quali sistemi di smorzamento o di isolamento; **h)** locali di riposo messi a disposizione ai lavoratori con rumorosità ridotta a un livello compatibile con il loro scopo e le loro condizioni di utilizzo.

**Segnalazione e delimitazione dell'ambiente di lavoro.** I luoghi di lavoro devono avere i seguenti requisiti: **a)** indicazione, con appositi segnali, dei luoghi di lavoro dove i lavoratori sono esposti ad un rumore al di sopra dei valori superiori di azione; **b)** ove ciò è tecnicamente possibile e giustificato dal rischio, delimitazione e accesso limitato delle aree, dove i lavoratori sono esposti ad un rumore al di sopra dei valori superiori di azione.

- 6) Scivolamenti, cadute a livello;
- 7) Vibrazioni;

Attività con esposizione dei lavoratori a vibrazioni. Per tutti i dettagli inerenti l'analisi del rischio (schede di valutazione, ecc) si rimanda al documento di valutazione specifico.

#### Misure Preventive e Protettive relative al rischio:

##### *Misure tecniche e organizzative:*

**Misure generali.** I rischi, derivanti dall'esposizione dei lavoratori a vibrazioni, devono essere eliminati alla fonte o ridotti al minimo.

**Organizzazione del lavoro.** Le attività lavorative devono essere organizzate tenuto conto delle seguenti indicazioni: **a)** i metodi di lavoro adottati devono essere quelli che richiedono la minore esposizione a vibrazioni meccaniche; **b)** la durata e l'intensità dell'esposizione a vibrazioni meccaniche deve essere opportunamente limitata al minimo necessario per le esigenze della lavorazione; **c)** l'orario di lavoro deve essere organizzato in maniera appropriata al tipo di lavoro da svolgere; **d)** devono essere previsti adeguati periodi di riposo in funzione del tipo di lavoro da svolgere.

**Attrezzature di lavoro.** Le attrezzature di lavoro impiegate devono: **a)** essere adeguate al lavoro da svolgere; **b)** essere concepite nel rispetto dei principi ergonomici; **c)** produrre il minor livello possibile di vibrazioni, tenuto conto del lavoro da svolgere; **d)** essere soggette ad adeguati programmi di manutenzione.

##### *Dispositivi di protezione individuale:*

Indumenti per la protezione dal freddo e dall'umidità, dispositivi di smorzamento che attenuano la vibrazione trasmessa al corpo intero (piedi o parte seduta del lavoratore), sedili ammortizzanti che attenuano la vibrazione trasmessa al corpo intero (parte seduta del lavoratore).

### Misure Preventive e Protettive relative alla Macchina:

- 1) Pala meccanica: misure preventive e protettive;

##### *Prescrizioni Esecutive:*

**Prima dell'uso:** **1)** garantire la visibilità del posto di manovra (mezzi con cabina); **2)** verificare l'efficienza dei gruppi ottici per le lavorazioni in mancanza di illuminazione; **3)** controllare l'efficienza dei comandi; **4)** verificare che l'avvisatore acustico, il segnalatore di retromarcia ed il girofaro siano regolarmente funzionanti; **5)** controllare la chiusura degli sportelli del vano motore; **6)** verificare l'integrità dei tubi flessibili e dell'impianto oleodinamico in genere; **7)** controllare i percorsi e le aree di lavoro verificando le condizioni di stabilità per il mezzo; **8)** verificare la presenza di una efficace protezione del posto di manovra contro i rischi da ribaltamento (rollbar o robusta cabina).

**Durante l'uso:** 1) segnalare l'operatività del mezzo col girofaro; 2) non ammettere a bordo della macchina altre persone; 3) non utilizzare la benna per sollevare o trasportare persone; 4) trasportare il carico con la benna abbassata; 5) non caricare materiale sfuso sporgente dalla benna; 6) adeguare la velocità ai limiti stabiliti in cantiere ed in prossimità dei posti di lavoro transitare a passo d'uomo; 7) mantenere sgombro e pulito il posto di guida; 8) durante i rifornimenti di carburante spegnere il motore e non fumare; 9) segnalare eventuali gravi anomalie.

**Dopo l'uso:** 1) posizionare correttamente la macchina, abbassando la benna a terra e azionando il freno di stazionamento; 2) pulire gli organi di comando da grasso e olio; 3) pulire convenientemente il mezzo; 4) eseguire le operazioni di revisione e manutenzione seguendo le indicazioni del libretto e segnalando eventuali guasti.

*Riferimenti Normativi:*

D.Lgs. 9 aprile 2008 n.81, Titolo III, Capo 1; D.Lgs. 9 aprile 2008 n.81, Allegato 6.

- 2) DPI: operatore pala meccanica;

*Prescrizioni Organizzative:*

Devono essere forniti all'operatore adeguati dispositivi di protezione individuale: **a)** casco; **b)** calzature di sicurezza; **c)** otoprotettori; **d)** guanti; **e)** indumenti protettivi.

## Piattaforma sviluppabile

La piattaforma sviluppabile a mezzo braccio telescopico o a pantografo è una macchina operatrice impiegata per lavori in elevazione.

### Rischi generati dall'uso della Macchina:

- 1) Caduta dall'alto;
- 2) Caduta di materiale dall'alto o a livello;
- 3) Cesoiamenti, stritolamenti;
- 4) Elettrocuzione;
- 5) Incendi, esplosioni;

### Misure Preventive e Protettive relative alla Macchina:

- 1) Piattaforma sviluppabile: misure preventive e protettive;

*Prescrizioni Esecutive:*

**Prima dell'uso:** 1) verificare la posizione delle linee elettriche che possano interferire con le manovre; 2) verificare l'idoneità dei percorsi; 3) verificare il funzionamento dei dispositivi di manovra posti sulla piattaforma e sull'autocarro; 4) verificare che le piattaforme siano munite di parapetto su tutti i lati verso il vuoto.

**Durante l'uso:** 1) posizionare il carro su terreno solido ed in posizione orizzontale, controllando con la livella o il pendolino; 2) utilizzare gli appositi stabilizzatori; 3) le manovre devono essere eseguite con i comandi posti nella piattaforma; 4) salire o scendere solo con la piattaforma in posizione di riposo; 5) durante gli spostamenti portare in posizione di riposo ed evacuare la piattaforma; 6) non sovraccaricare la piattaforma; 7) non aggiungere sovrastrutture alla piattaforma; 8) l'area sottostante la zona operativa del cestello deve essere opportunamente delimitata; 9) utilizzare i dispositivi di protezione individuale anticaduta, da collegare agli appositi attacchi; 10) segnalare tempestivamente eventuali gravi malfunzionamenti; 11) eseguire il rifornimento di carburante a motore spento e non fumare.

**Dopo l'uso:** 1) posizionare correttamente il mezzo portando la piattaforma in posizione di riposo ed azionando il freno di stazionamento; 2) lasciare sempre la macchina in perfetta efficienza, curandone la pulizia e la manutenzione secondo le indicazioni del costruttore.

*Riferimenti Normativi:*

D.Lgs. 9 aprile 2008 n.81, Titolo III, Capo 1; D.Lgs. 9 aprile 2008 n.81, Allegato 6.

- 2) DPI: operatore piattaforma sviluppabile;

*Prescrizioni Organizzative:*

Devono essere forniti all'operatore adeguati dispositivi di protezione individuale: **a)** casco; **b)** calzature di sicurezza; **c)** guanti; **d)** attrezzatura anticaduta; **e)** indumenti protettivi.

## Rullo compressore

Il rullo compressore è una macchina operatrice utilizzata prevalentemente nei lavori stradali per la compattazione del terreno o del manto bituminoso.

### Rischi generati dall'uso della Macchina:

- 1) Cesoiamenti, stritolamenti;
- 2) Inalazione fumi, gas, vapori;
- 3) Inalazione polveri, fibre;
- 4) Incendi, esplosioni;
- 5) Investimento, ribaltamento;

- 6) Rumore;  
Attività con esposizione dei lavoratori a rumore. Per tutti i dettagli inerenti l'analisi del rischio (schede di valutazione, dispositivi di protezione individuale, ecc) si rimanda al documento di valutazione specifico.

**Misure Preventive e Protettive relative al rischio:**

*Misure tecniche e organizzative:*

**Organizzazione del lavoro.** Le attività lavorative devono essere organizzate tenuto conto delle seguenti indicazioni: **a)** adozione di metodi di lavoro che implicano una minore esposizione al rumore; **b)** scelta di attrezzature di lavoro adeguate, tenuto conto del lavoro da svolgere, che emettano il minor rumore possibile; **c)** riduzione del rumore mediante una migliore organizzazione del lavoro attraverso la limitazione e della durata e dell'intensità dell'esposizione e l'adozione di orari di lavoro appropriati, con sufficienti periodi di riposo; **d)** adozione di opportuni programmi di manutenzione delle attrezzature e macchine di lavoro, del luogo di lavoro e dei sistemi sul posto di lavoro; **e)** progettazione della struttura dei luoghi e dei posti di lavoro al fine di ridurre l'esposizione al rumore dei lavoratori; **f)** adozione di misure tecniche per il contenimento del rumore trasmesso per via aerea, quali schermature, involucri o rivestimenti realizzati con materiali fonoassorbenti; **g)** adozione di misure tecniche per il contenimento del rumore strutturale, quali sistemi di smorzamento o di isolamento; **h)** locali di riposo messi a disposizione ai lavoratori con rumorosità ridotta a un livello compatibile con il loro scopo e le loro condizioni di utilizzo.

**Segnalazione e delimitazione dell'ambiente di lavoro.** I luoghi di lavoro devono avere i seguenti requisiti: **a)** indicazione, con appositi segnali, dei luoghi di lavoro dove i lavoratori sono esposti ad un rumore al di sopra dei valori superiori di azione; **b)** ove ciò è tecnicamente possibile e giustificato dal rischio, delimitazione e accesso limitato delle aree, dove i lavoratori sono esposti ad un rumore al di sopra dei valori superiori di azione.

- 7) Vibrazioni;  
Attività con esposizione dei lavoratori a vibrazioni. Per tutti i dettagli inerenti l'analisi del rischio (schede di valutazione, ecc) si rimanda al documento di valutazione specifico.

**Misure Preventive e Protettive relative al rischio:**

*Misure tecniche e organizzative:*

**Misure generali.** I rischi, derivanti dall'esposizione dei lavoratori a vibrazioni, devono essere eliminati alla fonte o ridotti al minimo.

**Organizzazione del lavoro.** Le attività lavorative devono essere organizzate tenuto conto delle seguenti indicazioni: **a)** i metodi di lavoro adottati devono essere quelli che richiedono la minore esposizione a vibrazioni meccaniche; **b)** la durata e l'intensità dell'esposizione a vibrazioni meccaniche deve essere opportunamente limitata al minimo necessario per le esigenze della lavorazione; **c)** l'orario di lavoro deve essere organizzato in maniera appropriata al tipo di lavoro da svolgere; **d)** devono essere previsti adeguati periodi di riposo in funzione del tipo di lavoro da svolgere.

**Attrezzature di lavoro.** Le attrezzature di lavoro impiegate devono: **a)** essere adeguate al lavoro da svolgere; **b)** essere concepite nel rispetto dei principi ergonomici; **c)** produrre il minor livello possibile di vibrazioni, tenuto conto del lavoro da svolgere; **d)** essere soggette ad adeguati programmi di manutenzione.

*Dispositivi di protezione individuale:*

Indumenti per la protezione dal freddo e dall'umidità, dispositivi di smorzamento che attenuano la vibrazione trasmessa al corpo intero (piedi o parte seduta del lavoratore), sedili ammortizzanti che attenuano la vibrazione trasmessa al corpo intero (parte seduta del lavoratore).

**Misure Preventive e Protettive relative alla Macchina:**

- 1) Rullo compressore: misure preventive e protettive;

*Prescrizioni Esecutive:*

**Prima dell'uso:** **1)** controllare i percorsi e le aree di manovra verificando le condizioni di stabilità per il mezzo; **2)** verificare la possibilità di inserire l'eventuale azione vibrante; **3)** controllare l'efficienza dei comandi; **4)** verificare l'efficienza dei gruppi ottici per le lavorazioni con scarsa illuminazione; **5)** verificare che l'avvisatore acustico ed il girofaro siano funzionanti; **6)** verificare la presenza di una efficace protezione del posto di manovra contro i rischi da ribaltamento (rollbar o robusta cabina).

**Durante l'uso:** **1)** segnalare l'operatività del mezzo col girofaro; **2)** adeguare la velocità ai limiti stabiliti in cantiere e transitare a passo d'uomo in prossimità dei posti di lavoro; **3)** non ammettere a bordo della macchina altre persone; **4)** mantenere sgombro e pulito il posto di guida; **5)** durante i rifornimenti di carburante spegnere il motore e non fumare; **6)** segnalare tempestivamente gravi anomalie o situazioni pericolose.

**Dopo l'uso:** **1)** pulire gli organi di comando da grasso e olio; **2)** eseguire le operazioni di revisione e manutenzione seguendo le indicazioni del libretto, segnalando eventuali guasti.

*Riferimenti Normativi:*

D.Lgs. 9 aprile 2008 n.81, Titolo III, Capo 1; D.Lgs. 9 aprile 2008 n.81, Allegato 6.

- 2) DPI: operatore rullo compressore;

*Prescrizioni Organizzative:*

Devono essere forniti all'operatore adeguati dispositivi di protezione individuale: **a)** casco; **b)** copricapo; **c)** calzature di sicurezza; **d)** otoprotettori; **e)** guanti; **f)** indumenti protettivi.

**Scarificatrice**



La scarificatrice è una macchina operatrice utilizzata nei lavori stradali per la rimozione del manto bituminoso esistente.

### Rischi generati dall'uso della Macchina:

- 1) Cesoiamenti, stritolamenti;
- 2) Inalazione fumi, gas, vapori;
- 3) Incendi, esplosioni;
- 4) Investimento, ribaltamento;
- 5) Rumore;

Attività con esposizione dei lavoratori a rumore. Per tutti i dettagli inerenti l'analisi del rischio (schede di valutazione, dispositivi di protezione individuale, ecc) si rimanda al documento di valutazione specifico.

#### Misure Preventive e Protettive relative al rischio:

##### *Misure tecniche e organizzative:*

**Organizzazione del lavoro.** Le attività lavorative devono essere organizzate tenuto conto delle seguenti indicazioni: **a)** adozione di metodi di lavoro che implicano una minore esposizione al rumore; **b)** scelta di attrezzature di lavoro adeguate, tenuto conto del lavoro da svolgere, che emettano il minor rumore possibile; **c)** riduzione del rumore mediante una migliore organizzazione del lavoro attraverso la limitazione e della durata e dell'intensità dell'esposizione e l'adozione di orari di lavoro appropriati, con sufficienti periodi di riposo; **d)** adozione di opportuni programmi di manutenzione delle attrezzature e macchine di lavoro, del luogo di lavoro e dei sistemi sul posto di lavoro; **e)** progettazione della struttura dei luoghi e dei posti di lavoro al fine di ridurre l'esposizione al rumore dei lavoratori; **f)** adozione di misure tecniche per il contenimento del rumore trasmesso per via aerea, quali schermature, involucri o rivestimenti realizzati con materiali fonoassorbenti; **g)** adozione di misure tecniche per il contenimento del rumore strutturale, quali sistemi di smorzamento o di isolamento; **h)** locali di riposo messi a disposizione ai lavoratori con rumorosità ridotta a un livello compatibile con il loro scopo e le loro condizioni di utilizzo.

**Segnalazione e delimitazione dell'ambiente di lavoro.** I luoghi di lavoro devono avere i seguenti requisiti: **a)** indicazione, con appositi segnali, dei luoghi di lavoro dove i lavoratori sono esposti ad un rumore al di sopra dei valori superiori di azione; **b)** ove ciò è tecnicamente possibile e giustificato dal rischio, delimitazione e accesso limitato delle aree, dove i lavoratori sono esposti ad un rumore al di sopra dei valori superiori di azione.

- 6) Urti, colpi, impatti, compressioni;
- 7) Vibrazioni;

Attività con esposizione dei lavoratori a vibrazioni. Per tutti i dettagli inerenti l'analisi del rischio (schede di valutazione, ecc) si rimanda al documento di valutazione specifico.

#### Misure Preventive e Protettive relative al rischio:

##### *Misure tecniche e organizzative:*

**Misure generali.** I rischi, derivanti dall'esposizione dei lavoratori a vibrazioni, devono essere eliminati alla fonte o ridotti al minimo.

**Organizzazione del lavoro.** Le attività lavorative devono essere organizzate tenuto conto delle seguenti indicazioni: **a)** i metodi di lavoro adottati devono essere quelli che richiedono la minore esposizione a vibrazioni meccaniche; **b)** la durata e l'intensità dell'esposizione a vibrazioni meccaniche deve essere opportunamente limitata al minimo necessario per le esigenze della lavorazione; **c)** l'orario di lavoro deve essere organizzato in maniera appropriata al tipo di lavoro da svolgere; **d)** devono essere previsti adeguati periodi di riposo in funzione del tipo di lavoro da svolgere.

**Attrezzature di lavoro.** Le attrezzature di lavoro impiegate devono: **a)** essere adeguate al lavoro da svolgere; **b)** essere concepite nel rispetto dei principi ergonomici; **c)** produrre il minor livello possibile di vibrazioni, tenuto conto del lavoro da svolgere; **d)** essere soggette ad adeguati programmi di manutenzione.

##### *Dispositivi di protezione individuale:*

Indumenti per la protezione dal freddo e dall'umidità, dispositivi di smorzamento che attenuano la vibrazione trasmessa al corpo intero (piedi o parte seduta del lavoratore), sedili ammortizzanti che attenuano la vibrazione trasmessa al corpo intero (parte seduta del lavoratore).

### Misure Preventive e Protettive relative alla Macchina:

- 1) Scarificatrice: misure preventive e protettive;

##### *Prescrizioni Esecutive:*

**Prima dell'uso:** **1)** delimitare efficacemente l'area di intervento deviando a distanza di sicurezza il traffico stradale; **2)** verificare l'efficienza dei comandi e dei dispositivi di segnalazione acustici e luminosi; **3)** verificare l'efficienza del carter del rotore fresante e del nastro trasportatore.

**Durante l'uso:** **1)** non allontanarsi dai comandi durante il lavoro; **2)** mantenere sgombra la cabina di comando; **3)** durante il rifornimento di carburante spegnere il motore e non fumare; **4)** segnalare tempestivamente eventuali malfunzionamenti.

**Dopo l'uso:** **1)** eseguire le operazioni di revisione e manutenzione necessarie al reimpiego della macchina a motore spento, seguendo le indicazioni del libretto.

##### *Riferimenti Normativi:*

D.Lgs. 9 aprile 2008 n.81, Titolo III, Capo 1; D.Lgs. 9 aprile 2008 n.81, Allegato 6.

- 2) DPI: operatore scarificatrice;

##### *Prescrizioni Organizzative:*

Devono essere forniti all'operatore adeguati dispositivi di protezione individuale: **a)** casco; **b)** copricapo; **c)** calzature di

sicurezza; **d)** otoprotettori; **e)** guanti; **f)** indumenti protettivi.



# EMI SSI ONE SONORA ATTREZZATURE E MACCHINE

(art 190, D.Lgs. 81/2008 e s.m.i.)

ATTREZZATURA	Lavorazioni	Emissione Sonora dB(A)
Argano a bandiera	Smobilizzo del cantiere; Rimozione di massetto; Rimozione di impianti.	79.2
Argano a cavalletto	Rimozione di massetto; Rimozione di impianti.	79.2
Compressore elettrico	Realizzazione di segnaletica orizzontale.	84.7
Martello demolitore elettrico	Rimozione di pavimenti esterni; Rimozione di massetto; Rimozione di impianti.	95.3
Pistola per verniciatura a spruzzo	Realizzazione di segnaletica orizzontale.	84.1
Sega circolare	Allestimento di depositi, zone per lo stoccaggio dei materiali e per gli impianti fissi; Allestimento di servizi igienico-assistenziali del cantiere; Allestimento di servizi sanitari del cantiere ; Realizzazione della carpenteria per sottoservizi in c.a..	89.9
Smerigliatrice angolare (flessibile)	Allestimento di depositi, zone per lo stoccaggio dei materiali e per gli impianti fissi; Allestimento di servizi igienico-assistenziali del cantiere; Allestimento di servizi sanitari del cantiere ; Posa di plinti prefabbricati.	97.7
Trapano elettrico	Allestimento di depositi, zone per lo stoccaggio dei materiali e per gli impianti fissi; Allestimento di servizi igienico-assistenziali del cantiere; Allestimento di servizi sanitari del cantiere ; Realizzazione di impianto elettrico del cantiere; Realizzazione di impianto di messa a terra del cantiere; Realizzazione di impianto di protezione da scariche atmosferiche del cantiere; Smobilizzo del cantiere.	90.6
Vibratore elettrico per calcestruzzo	Getto in calcestruzzo per sottoservizi in c.a..	81.0

MACCHINA	Lavorazioni	Emissione Sonora dB(A)
Autobetoniera	Getto in calcestruzzo per sottoservizi in c.a..	83.1
Autocarro	Allestimento di cantiere temporaneo su strada; Allestimento di depositi, zone per lo stoccaggio dei materiali e per gli impianti fissi; Allestimento di servizi igienico-assistenziali del cantiere; Realizzazione di impianto elettrico del cantiere; Smobilizzo del cantiere; Asportazione di strato di usura e collegamento; Scavo di sbancamento; Scavo a sezione ristretta; Rinterro di scavo; Cordoli, zanelle e opere d'arte; Realizzazione di marciapiedi; Posa di conduttura elettrica; Posa di conduttura idrica; Posa di plinti prefabbricati; Pozzetti di ispezione e opere d'arte; Posa di pali per pubblica illuminazione; Posa di segnali stradali.	77.9
Autogrù	Allestimento di cantiere temporaneo su strada; Allestimento di servizi igienico-assistenziali del cantiere; Smobilizzo del cantiere; Posa di plinti prefabbricati; Posa di pali per pubblica illuminazione.	81.6
Autopompa per cls	Getto in calcestruzzo per sottoservizi in c.a..	83.1
Escavatore mini con martello demolitore	Rimozione di massetto.	92.2
Escavatore mini	Rimozione di pavimenti esterni.	80.9
Escavatore	Scavo di sbancamento; Scavo a sezione ristretta.	80.9
Finitrice	Formazione di manto di usura e collegamento.	88.7
Pala meccanica	Scavo di sbancamento; Scavo a sezione ristretta; Rinterro di scavo; Formazione di fondazione stradale.	84.6
Piattaforma sviluppabile	Montaggio di apparecchi illuminanti.	73.7
Rullo compressore	Formazione di fondazione stradale; Formazione di manto di usura e collegamento.	88.3
Scarificatrice	Asportazione di strato di usura e collegamento.	93.2



# COORDINAMENTO DELLE LAVORAZIONI E FASI

- 1) Interferenza nel periodo dal 01/02/2019 al 03/04/2019 per un totale di 5 giorni lavorativi. Fasi:  
- Allestimento di depositi, zone per lo stoccaggio dei materiali e per gli impianti fissi  
- Realizzazione di impianto di protezione da scariche atmosferiche del cantiere

Le lavorazioni su elencate sono eseguite rispettivamente dal 01/02/2019 al 03/04/2019 per 5 giorni lavorativi, e dal 01/02/2019 al 03/04/2019 per 5 giorni lavorativi.

Dette lavorazioni interferiscono fra loro per i seguenti periodi: dal 01/02/2019 al 04/02/2019 per 2 giorni lavorativi, dal 18/03/2019 al 18/03/2019 per 1 giorno lavorativo, dal 02/04/2019 al 03/04/2019 per 2 giorni lavorativi.

*Coordinamento:*

a) Le macchine per il trasporto dei materiali devono procedere in prossimità dei posti di lavoro a passo d'uomo. Quando c'è un grosso affollamento di operai le operazioni di carico e scarico devono essere coadiuvate da personale a terra che in caso di necessità deve provvedere a interdire le zone di carico e scarico mediante recinzione provvisoria e apposita segnaletica.

b) Durante le lavorazioni che si svolgono contemporaneamente sulle opere provvisorie e a terra, i preposti delle rispettive imprese esecutrici devono coordinare i lavori in modo da impedire che i lavoratori siano posizionati sulla stessa verticale. Nelle zone dove ciò non è possibile, i preposti devono, prima dell'inizio dei lavori, verificare la presenza e l'efficacia dei sistemi di protezione per l'intercettazioni dei materiali (parasassi, reti, tettoie).

c) Si deve evitare la presenza d'operai nelle zone dove si presentano elevate concentrazioni di polveri dovute all'utilizzo delle attrezzature e macchine. Se ciò non è possibile, in tali zone, si deve installare un adeguato sistema per l'abbattimento delle polveri. Se necessario i lavoratori operanti in queste zone devono essere forniti di appositi dispositivi di protezione individuale contro le polveri.

*Rischi Trasmissibili:*

## Allestimento di depositi, zone per lo stoccaggio dei materiali e per gli impianti fissi:

a) Caduta di materiale dall'alto o a livello	Prob: BASSISSIMA	Ent. danno: LIEVE
b) Caduta di materiale dall'alto o a livello	Prob: BASSISSIMA	Ent. danno: LIEVE
c) Inalazione polveri, fibre	Prob: BASSISSIMA	Ent. danno: LIEVE
d) Inalazione polveri, fibre	Prob: BASSISSIMA	Ent. danno: LIEVE
e) Rumore per "Operaio comune polivalente"	Prob: MEDIA	Ent. danno: GRAVE
f) Investimento, ribaltamento	Prob: BASSISSIMA	Ent. danno: GRAVE

## Realizzazione di impianto di protezione da scariche atmosferiche del cantiere:

a) Rumore per "Elettricista (ciclo completo)"	Prob: MEDIA	Ent. danno: GRAVE
---	-------------	-------------------

- 2) Interferenza nel periodo dal 01/02/2019 al 03/04/2019 per un totale di 5 giorni lavorativi. Fasi:  
- Allestimento di depositi, zone per lo stoccaggio dei materiali e per gli impianti fissi  
- Realizzazione di impianto di messa a terra del cantiere

Le lavorazioni su elencate sono eseguite rispettivamente dal 01/02/2019 al 03/04/2019 per 5 giorni lavorativi, e dal 01/02/2019 al 03/04/2019 per 5 giorni lavorativi.

Dette lavorazioni interferiscono fra loro per i seguenti periodi: dal 01/02/2019 al 04/02/2019 per 2 giorni lavorativi, dal 18/03/2019 al 18/03/2019 per 1 giorno lavorativo, dal 02/04/2019 al 03/04/2019 per 2 giorni lavorativi.

*Coordinamento:*

a) Le macchine per il trasporto dei materiali devono procedere in prossimità dei posti di lavoro a passo d'uomo. Quando c'è un grosso affollamento di operai le operazioni di carico e scarico devono essere coadiuvate da personale a terra che in caso di necessità deve provvedere a interdire le zone di carico e scarico mediante recinzione provvisoria e apposita segnaletica.

b) Durante le lavorazioni che si svolgono contemporaneamente sulle opere provvisorie e a terra, i preposti delle rispettive imprese esecutrici devono coordinare i lavori in modo da impedire che i lavoratori siano posizionati sulla stessa verticale. Nelle zone dove ciò non è possibile, i preposti devono, prima dell'inizio dei lavori, verificare la presenza e l'efficacia dei sistemi di protezione per l'intercettazioni dei materiali (parasassi, reti, tettoie).

c) Si deve evitare la presenza d'operai nelle zone dove si presentano elevate concentrazioni di polveri dovute all'utilizzo delle attrezzature e macchine. Se ciò non è possibile, in tali zone, si deve installare un adeguato sistema per l'abbattimento delle polveri. Se necessario i lavoratori operanti in queste zone devono essere forniti di appositi dispositivi di protezione individuale contro le polveri.

*Rischi Trasmissibili:*

## Allestimento di depositi, zone per lo stoccaggio dei materiali e per gli impianti fissi:

a) Caduta di materiale dall'alto o a livello	Prob: BASSISSIMA	Ent. danno: LIEVE
b) Caduta di materiale dall'alto o a livello	Prob: BASSISSIMA	Ent. danno: LIEVE
c) Inalazione polveri, fibre	Prob: BASSISSIMA	Ent. danno: LIEVE
d) Inalazione polveri, fibre	Prob: BASSISSIMA	Ent. danno: LIEVE
e) Rumore per "Operaio comune polivalente"	Prob: MEDIA	Ent. danno: GRAVE
f) Investimento, ribaltamento	Prob: BASSISSIMA	Ent. danno: GRAVE

## Realizzazione di impianto di messa a terra del cantiere:

a) Rumore per "Elettricista (ciclo completo)"	Prob: MEDIA	Ent. danno: GRAVE
---	-------------	-------------------

**3) Interferenza nel periodo dal 01/02/2019 al 03/04/2019 per un totale di 5 giorni lavorativi. Fasi:**

- **Realizzazione di impianto elettrico del cantiere**
- **Allestimento di depositi, zone per lo stoccaggio dei materiali e per gli impianti fissi**

Le lavorazioni su elencate sono eseguite rispettivamente dal 01/02/2019 al 03/04/2019 per 5 giorni lavorativi, e dal 01/02/2019 al 03/04/2019 per 5 giorni lavorativi.

Dette lavorazioni interferiscono fra loro per i seguenti periodi: dal 01/02/2019 al 04/02/2019 per 2 giorni lavorativi, dal 18/03/2019 al 18/03/2019 per 1 giorno lavorativo, dal 02/04/2019 al 03/04/2019 per 2 giorni lavorativi.

*Coordinamento:*

a) Le macchine per il trasporto dei materiali devono procedere in prossimità dei posti di lavoro a passo d'uomo. Quando c'è un grosso affollamento di operai le operazioni di carico e scarico devono essere coadiuvate da personale a terra che in caso di necessità deve provvedere a interdire le zone di carico e scarico mediante recinzione provvisoria e apposita segnaletica.

b) Durante le lavorazioni che si svolgono contemporaneamente sulle opere provvisorie e a terra, i preposti delle rispettive imprese esecutrici devono coordinare i lavori in modo da impedire che i lavoratori siano posizionati sulla stessa verticale. Nelle zone dove ciò non è possibile, i preposti devono, prima dell'inizio dei lavori, verificare la presenza e l'efficacia dei sistemi di protezione per l'intercettazioni dei materiali (parasassi, reti, tettoie).

c) Si deve evitare la presenza d'operai nelle zone dove si presentano elevate concentrazioni di polveri dovute all'utilizzo delle attrezzature e macchine. Se ciò non è possibile, in tali zone, si deve installare un adeguato sistema per l'abbattimento delle polveri. Se necessario i lavoratori operanti in queste zone devono essere forniti di appositi dispositivi di protezione individuale contro le polveri.

*Rischi Trasmissibili:*

**Realizzazione di impianto elettrico del cantiere:**

- |   |                  |                   |
|---|------------------|-------------------|
| a) Caduta di materiale dall'alto o a livello  | Prob: BASSISSIMA | Ent. danno: LIEVE |
| b) Rumore per "Elettricista (ciclo completo)" | Prob: MEDIA      | Ent. danno: GRAVE |
| c) Investimento, ribaltamento                 | Prob: BASSISSIMA | Ent. danno: GRAVE |

**Allestimento di depositi, zone per lo stoccaggio dei materiali e per gli impianti fissi:**

- |  |                  |                   |
|--|------------------|-------------------|
| a) Caduta di materiale dall'alto o a livello | Prob: BASSISSIMA | Ent. danno: LIEVE |
| b) Caduta di materiale dall'alto o a livello | Prob: BASSISSIMA | Ent. danno: LIEVE |
| c) Inalazione polveri, fibre                 | Prob: BASSISSIMA | Ent. danno: LIEVE |
| d) Inalazione polveri, fibre                 | Prob: BASSISSIMA | Ent. danno: LIEVE |
| e) Rumore per "Operaio comune polivalente"   | Prob: MEDIA      | Ent. danno: GRAVE |
| f) Investimento, ribaltamento                | Prob: BASSISSIMA | Ent. danno: GRAVE |

**4) Interferenza nel periodo dal 01/02/2019 al 03/04/2019 per un totale di 5 giorni lavorativi. Fasi:**

- **Realizzazione di impianto di protezione da scariche atmosferiche del cantiere**
- **Allestimento di cantiere temporaneo su strada**

Le lavorazioni su elencate sono eseguite rispettivamente dal 01/02/2019 al 03/04/2019 per 5 giorni lavorativi, e dal 01/02/2019 al 03/04/2019 per 5 giorni lavorativi.

Dette lavorazioni interferiscono fra loro per i seguenti periodi: dal 01/02/2019 al 04/02/2019 per 2 giorni lavorativi, dal 18/03/2019 al 18/03/2019 per 1 giorno lavorativo, dal 02/04/2019 al 03/04/2019 per 2 giorni lavorativi.

*Coordinamento:*

a) Le macchine per il trasporto dei materiali devono procedere in prossimità dei posti di lavoro a passo d'uomo. Quando c'è un grosso affollamento di operai le operazioni di carico e scarico devono essere coadiuvate da personale a terra che in caso di necessità deve provvedere a interdire le zone di carico e scarico mediante recinzione provvisoria e apposita segnaletica.

b) I preposti delle imprese esecutrici devono vigilare e impedire a chiunque di sostare sotto la traiettoria di passaggio dei carichi. Nei giorni di particolare affollamento si devono recintare le zone interessate dalle operazioni di sollevamento e discesa dei carichi.

*Rischi Trasmissibili:*

**Realizzazione di impianto di protezione da scariche atmosferiche del cantiere:**

- |   |             |                   |
|---|-------------|-------------------|
| a) Rumore per "Elettricista (ciclo completo)" | Prob: MEDIA | Ent. danno: GRAVE |
|---|-------------|-------------------|

**Allestimento di cantiere temporaneo su strada:**

- |  |                  |                   |
|--|------------------|-------------------|
| a) Rumore per "Operaio comune polivalente" | Prob: MEDIA      | Ent. danno: GRAVE |
| b) Investimento, ribaltamento              | Prob: BASSISSIMA | Ent. danno: GRAVE |
| c) Investimento, ribaltamento              | Prob: BASSISSIMA | Ent. danno: GRAVE |

**5) Interferenza nel periodo dal 01/02/2019 al 03/04/2019 per un totale di 5 giorni lavorativi. Fasi:**

- **Realizzazione di impianto di messa a terra del cantiere**
- **Allestimento di cantiere temporaneo su strada**

Le lavorazioni su elencate sono eseguite rispettivamente dal 01/02/2019 al 03/04/2019 per 5 giorni lavorativi, e dal 01/02/2019 al 03/04/2019 per 5 giorni lavorativi.

Dette lavorazioni interferiscono fra loro per i seguenti periodi: dal 01/02/2019 al 04/02/2019 per 2 giorni lavorativi, dal 18/03/2019 al 18/03/2019 per 1 giorno lavorativo, dal 02/04/2019 al 03/04/2019 per 2 giorni lavorativi.

*Coordinamento:*

a) Le macchine per il trasporto dei materiali devono procedere in prossimità dei posti di lavoro a passo d'uomo. Quando c'è un grosso affollamento di operai le operazioni di carico e scarico devono essere coadiuvate da personale a terra che in caso di necessità deve provvedere a interdire le zone di carico e scarico mediante recinzione provvisoria e apposita segnaletica.

b) I preposti delle imprese esecutrici devono vigilare e impedire a chiunque di sostare sotto la traiettoria di passaggio dei carichi. Nei

giorni di particolare affollamento si devono recintare le zone interessate dalle operazioni di sollevamento e discesa dei carichi.

*Rischi Trasmissibili:*

**Realizzazione di impianto di messa a terra del cantiere:**

a) Rumore per "Elettricista (ciclo completo)" Prob: MEDIA Ent. danno: GRAVE

**Allestimento di cantiere temporaneo su strada:**

a) Rumore per "Operaio comune polivalente" Prob: MEDIA Ent. danno: GRAVE

b) Investimento, ribaltamento Prob: BASSISSIMA Ent. danno: GRAVE

c) Investimento, ribaltamento Prob: BASSISSIMA Ent. danno: GRAVE

**6) Interferenza nel periodo dal 01/02/2019 al 03/04/2019 per un totale di 5 giorni lavorativi. Fasi:**

- Realizzazione di impianto elettrico del cantiere

- Allestimento di cantiere temporaneo su strada

Le lavorazioni su elencate sono eseguite rispettivamente dal 01/02/2019 al 03/04/2019 per 5 giorni lavorativi, e dal 01/02/2019 al 03/04/2019 per 5 giorni lavorativi.

Dette lavorazioni interferiscono fra loro per i seguenti periodi: dal 01/02/2019 al 04/02/2019 per 2 giorni lavorativi, dal 18/03/2019 al 18/03/2019 per 1 giorno lavorativo, dal 02/04/2019 al 03/04/2019 per 2 giorni lavorativi.

*Coordinamento:*

a) Le macchine per il trasporto dei materiali devono procedere in prossimità dei posti di lavoro a passo d'uomo. Quando c'è un grosso affollamento di operai le operazioni di carico e scarico devono essere coadiuvate da personale a terra che in caso di necessità deve provvedere a interdire le zone di carico e scarico mediante recinzione provvisoria e apposita segnaletica.

b) Durante le lavorazioni che si svolgono contemporaneamente sulle opere provvisorie e a terra, i preposti delle rispettive imprese esecutrici devono coordinare i lavori in modo da impedire che i lavoratori siano posizionati sulla stessa verticale. Nelle zone dove ciò non è possibile, i preposti devono, prima dell'inizio dei lavori, verificare la presenza e l'efficacia dei sistemi di protezione per l'intercettazioni dei materiali (parasassi, reti, tettoie).

c) I preposti delle imprese esecutrici devono vigilare e impedire a chiunque di sostare sotto la traiettoria di passaggio dei carichi. Nei giorni di particolare affollamento si devono recintare le zone interessate dalle operazioni di sollevamento e discesa dei carichi.

*Rischi Trasmissibili:*

**Realizzazione di impianto elettrico del cantiere:**

a) Caduta di materiale dall'alto o a livello Prob: BASSISSIMA Ent. danno: LIEVE

b) Rumore per "Elettricista (ciclo completo)" Prob: MEDIA Ent. danno: GRAVE

c) Investimento, ribaltamento Prob: BASSISSIMA Ent. danno: GRAVE

**Allestimento di cantiere temporaneo su strada:**

a) Rumore per "Operaio comune polivalente" Prob: MEDIA Ent. danno: GRAVE

b) Investimento, ribaltamento Prob: BASSISSIMA Ent. danno: GRAVE

c) Investimento, ribaltamento Prob: BASSISSIMA Ent. danno: GRAVE

**7) Interferenza nel periodo dal 01/02/2019 al 03/04/2019 per un totale di 5 giorni lavorativi. Fasi:**

- Allestimento di servizi sanitari del cantiere

- Realizzazione di impianto di protezione da scariche atmosferiche del cantiere

Le lavorazioni su elencate sono eseguite rispettivamente dal 01/02/2019 al 03/04/2019 per 5 giorni lavorativi, e dal 01/02/2019 al 03/04/2019 per 5 giorni lavorativi.

Dette lavorazioni interferiscono fra loro per i seguenti periodi: dal 01/02/2019 al 04/02/2019 per 2 giorni lavorativi, dal 18/03/2019 al 18/03/2019 per 1 giorno lavorativo, dal 02/04/2019 al 03/04/2019 per 2 giorni lavorativi.

*Coordinamento:*

a) Durante le lavorazioni che si svolgono contemporaneamente sulle opere provvisorie e a terra, i preposti delle rispettive imprese esecutrici devono coordinare i lavori in modo da impedire che i lavoratori siano posizionati sulla stessa verticale. Nelle zone dove ciò non è possibile, i preposti devono, prima dell'inizio dei lavori, verificare la presenza e l'efficacia dei sistemi di protezione per l'intercettazioni dei materiali (parasassi, reti, tettoie).

b) Si deve evitare la presenza d'operai nelle zone dove si presentano elevate concentrazioni di polveri dovute all'utilizzo delle attrezzature e macchine. Se ciò non è possibile, in tali zone, si deve installare un adeguato sistema per l'abbattimento delle polveri. Se necessario i lavoratori operanti in queste zone devono essere forniti di appositi dispositivi di protezione individuale contro le polveri.

*Rischi Trasmissibili:*

**Allestimento di servizi sanitari del cantiere :**

a) Caduta di materiale dall'alto o a livello Prob: BASSISSIMA Ent. danno: LIEVE

b) Caduta di materiale dall'alto o a livello Prob: BASSISSIMA Ent. danno: LIEVE

c) Inalazione polveri, fibre Prob: BASSISSIMA Ent. danno: LIEVE

d) Inalazione polveri, fibre Prob: BASSISSIMA Ent. danno: LIEVE

e) Rumore per "Operaio comune polivalente" Prob: MEDIA Ent. danno: GRAVE

**Realizzazione di impianto di protezione da scariche atmosferiche del cantiere:**

a) Rumore per "Elettricista (ciclo completo)" Prob: MEDIA Ent. danno: GRAVE

**8) Interferenza nel periodo dal 01/02/2019 al 03/04/2019 per un totale di 5 giorni lavorativi. Fasi:**

- Allestimento di servizi sanitari del cantiere

**- Realizzazione di impianto di messa a terra del cantiere**

Le lavorazioni su elencate sono eseguite rispettivamente dal 01/02/2019 al 03/04/2019 per 5 giorni lavorativi, e dal 01/02/2019 al 03/04/2019 per 5 giorni lavorativi.

Dette lavorazioni interferiscono fra loro per i seguenti periodi: dal 01/02/2019 al 04/02/2019 per 2 giorni lavorativi, dal 18/03/2019 al 18/03/2019 per 1 giorno lavorativo, dal 02/04/2019 al 03/04/2019 per 2 giorni lavorativi.

*Coordinamento:*

a) Durante le lavorazioni che si svolgono contemporaneamente sulle opere provvisoriale e a terra, i preposti delle rispettive imprese esecutrici devono coordinare i lavori in modo da impedire che i lavoratori siano posizionati sulla stessa verticale. Nelle zone dove ciò non è possibile, i preposti devono, prima dell'inizio dei lavori, verificare la presenza e l'efficacia dei sistemi di protezione per l'intercettazioni dei materiali (parasassi, reti, tettoie).

b) Si deve evitare la presenza d'operai nelle zone dove si presentano elevate concentrazioni di polveri dovute all'utilizzo delle attrezzature e macchine. Se ciò non è possibile, in tali zone, si deve installare un adeguato sistema per l'abbattimento delle polveri. Se necessario i lavoratori operanti in queste zone devono essere forniti di appositi dispositivi di protezione individuale contro le polveri.

*Rischi Trasmissibili:*

**Allestimento di servizi sanitari del cantiere :**

a) Caduta di materiale dall'alto o a livello	Prob: BASSISSIMA	Ent. danno: LIEVE
b) Caduta di materiale dall'alto o a livello	Prob: BASSISSIMA	Ent. danno: LIEVE
c) Inalazione polveri, fibre	Prob: BASSISSIMA	Ent. danno: LIEVE
d) Inalazione polveri, fibre	Prob: BASSISSIMA	Ent. danno: LIEVE
e) Rumore per "Operaio comune polivalente"	Prob: MEDIA	Ent. danno: GRAVE

**Realizzazione di impianto di messa a terra del cantiere:**

a) Rumore per "Elettricista (ciclo completo)"	Prob: MEDIA	Ent. danno: GRAVE
---	-------------	-------------------

**9) Interferenza nel periodo dal 01/02/2019 al 03/04/2019 per un totale di 5 giorni lavorativi. Fasi:**

- Realizzazione di impianto elettrico del cantiere
- Allestimento di servizi sanitari del cantiere

Le lavorazioni su elencate sono eseguite rispettivamente dal 01/02/2019 al 03/04/2019 per 5 giorni lavorativi, e dal 01/02/2019 al 03/04/2019 per 5 giorni lavorativi.

Dette lavorazioni interferiscono fra loro per i seguenti periodi: dal 01/02/2019 al 04/02/2019 per 2 giorni lavorativi, dal 18/03/2019 al 18/03/2019 per 1 giorno lavorativo, dal 02/04/2019 al 03/04/2019 per 2 giorni lavorativi.

*Coordinamento:*

a) Le macchine per il trasporto dei materiali devono procedere in prossimità dei posti di lavoro a passo d'uomo. Quando c'è un grosso affollamento di operai le operazioni di carico e scarico devono essere coadiuvate da personale a terra che in caso di necessità deve provvedere a interdire le zone di carico e scarico mediante recinzione provvisoria e apposita segnaletica.

b) Durante le lavorazioni che si svolgono contemporaneamente sulle opere provvisoriale e a terra, i preposti delle rispettive imprese esecutrici devono coordinare i lavori in modo da impedire che i lavoratori siano posizionati sulla stessa verticale. Nelle zone dove ciò non è possibile, i preposti devono, prima dell'inizio dei lavori, verificare la presenza e l'efficacia dei sistemi di protezione per l'intercettazioni dei materiali (parasassi, reti, tettoie).

c) Si deve evitare la presenza d'operai nelle zone dove si presentano elevate concentrazioni di polveri dovute all'utilizzo delle attrezzature e macchine. Se ciò non è possibile, in tali zone, si deve installare un adeguato sistema per l'abbattimento delle polveri. Se necessario i lavoratori operanti in queste zone devono essere forniti di appositi dispositivi di protezione individuale contro le polveri.

*Rischi Trasmissibili:*

**Realizzazione di impianto elettrico del cantiere:**

a) Caduta di materiale dall'alto o a livello	Prob: BASSISSIMA	Ent. danno: LIEVE
b) Rumore per "Elettricista (ciclo completo)"	Prob: MEDIA	Ent. danno: GRAVE
c) Investimento, ribaltamento	Prob: BASSISSIMA	Ent. danno: GRAVE

**Allestimento di servizi sanitari del cantiere :**

a) Caduta di materiale dall'alto o a livello	Prob: BASSISSIMA	Ent. danno: LIEVE
b) Caduta di materiale dall'alto o a livello	Prob: BASSISSIMA	Ent. danno: LIEVE
c) Inalazione polveri, fibre	Prob: BASSISSIMA	Ent. danno: LIEVE
d) Inalazione polveri, fibre	Prob: BASSISSIMA	Ent. danno: LIEVE
e) Rumore per "Operaio comune polivalente"	Prob: MEDIA	Ent. danno: GRAVE

**10) Interferenza nel periodo dal 01/02/2019 al 03/04/2019 per un totale di 5 giorni lavorativi. Fasi:**

- Allestimento di servizi igienico-assistenziali del cantiere
- Realizzazione di impianto di protezione da scariche atmosferiche del cantiere

Le lavorazioni su elencate sono eseguite rispettivamente dal 01/02/2019 al 03/04/2019 per 5 giorni lavorativi, e dal 01/02/2019 al 03/04/2019 per 5 giorni lavorativi.

Dette lavorazioni interferiscono fra loro per i seguenti periodi: dal 01/02/2019 al 04/02/2019 per 2 giorni lavorativi, dal 18/03/2019 al 18/03/2019 per 1 giorno lavorativo, dal 02/04/2019 al 03/04/2019 per 2 giorni lavorativi.

*Coordinamento:*

a) Le macchine per il trasporto dei materiali devono procedere in prossimità dei posti di lavoro a passo d'uomo. Quando c'è un grosso affollamento di operai le operazioni di carico e scarico devono essere coadiuvate da personale a terra che in caso di necessità deve provvedere a interdire le zone di carico e scarico mediante recinzione provvisoria e apposita segnaletica.

b) I preposti delle imprese esecutrici devono vigilare e impedire a chiunque di sostare sotto la traiettoria di passaggio dei carichi. Nei



giorni di particolare affollamento si devono recintare le zone interessate dalle operazioni di sollevamento e discesa dei carichi.

c) Durante le lavorazioni che si svolgono contemporaneamente sulle opere provvisorie e a terra, i preposti delle rispettive imprese esecutrici devono coordinare i lavori in modo da impedire che i lavoratori siano posizionati sulla stessa verticale. Nelle zone dove ciò non è possibile, i preposti devono, prima dell'inizio dei lavori, verificare la presenza e l'efficacia dei sistemi di protezione per l'intercettazioni dei materiali (parasassi, reti, tettoie).

d) Si deve evitare la presenza d'operai nelle zone dove si presentano elevate concentrazioni di polveri dovute all'utilizzo delle attrezzature e macchine. Se ciò non è possibile, in tali zone, si deve installare un adeguato sistema per l'abbattimento delle polveri. Se necessario i lavoratori operanti in queste zone devono essere forniti di appositi dispositivi di protezione individuale contro le polveri.

*Rischi Trasmissibili:*

**Allestimento di servizi igienico-assistenziali del cantiere:**

a) Caduta di materiale dall'alto o a livello	Prob: BASSISSIMA	Ent. danno: LIEVE
b) Caduta di materiale dall'alto o a livello	Prob: BASSISSIMA	Ent. danno: LIEVE
c) Inalazione polveri, fibre	Prob: BASSISSIMA	Ent. danno: LIEVE
d) Inalazione polveri, fibre	Prob: BASSISSIMA	Ent. danno: LIEVE
e) Rumore per "Operaio comune polivalente"	Prob: MEDIA	Ent. danno: GRAVE
f) Investimento, ribaltamento	Prob: BASSISSIMA	Ent. danno: GRAVE
g) Investimento, ribaltamento	Prob: BASSISSIMA	Ent. danno: GRAVE

**Realizzazione di impianto di protezione da scariche atmosferiche del cantiere:**

a) Rumore per "Elettricista (ciclo completo)"	Prob: MEDIA	Ent. danno: GRAVE
---	-------------	-------------------

**11) Interferenza nel periodo dal 01/02/2019 al 03/04/2019 per un totale di 5 giorni lavorativi. Fasi:**

- Allestimento di servizi igienico-assistenziali del cantiere
- Realizzazione di impianto di messa a terra del cantiere

Le lavorazioni su elencate sono eseguite rispettivamente dal 01/02/2019 al 03/04/2019 per 5 giorni lavorativi, e dal 01/02/2019 al 03/04/2019 per 5 giorni lavorativi.

Dette lavorazioni interferiscono fra loro per i seguenti periodi: dal 01/02/2019 al 04/02/2019 per 2 giorni lavorativi, dal 18/03/2019 al 18/03/2019 per 1 giorno lavorativo, dal 02/04/2019 al 03/04/2019 per 2 giorni lavorativi.

*Coordinamento:*

a) Le macchine per il trasporto dei materiali devono procedere in prossimità dei posti di lavoro a passo d'uomo. Quando c'è un grosso affollamento di operai le operazioni di carico e scarico devono essere coadiuvate da personale a terra che in caso di necessità deve provvedere a interdire le zone di carico e scarico mediante recinzione provvisoria e apposita segnaletica.

b) I preposti delle imprese esecutrici devono vigilare e impedire a chiunque di sostare sotto la traiettoria di passaggio dei carichi. Nei giorni di particolare affollamento si devono recintare le zone interessate dalle operazioni di sollevamento e discesa dei carichi.

c) Durante le lavorazioni che si svolgono contemporaneamente sulle opere provvisorie e a terra, i preposti delle rispettive imprese esecutrici devono coordinare i lavori in modo da impedire che i lavoratori siano posizionati sulla stessa verticale. Nelle zone dove ciò non è possibile, i preposti devono, prima dell'inizio dei lavori, verificare la presenza e l'efficacia dei sistemi di protezione per l'intercettazioni dei materiali (parasassi, reti, tettoie).

d) Si deve evitare la presenza d'operai nelle zone dove si presentano elevate concentrazioni di polveri dovute all'utilizzo delle attrezzature e macchine. Se ciò non è possibile, in tali zone, si deve installare un adeguato sistema per l'abbattimento delle polveri. Se necessario i lavoratori operanti in queste zone devono essere forniti di appositi dispositivi di protezione individuale contro le polveri.

*Rischi Trasmissibili:*

**Allestimento di servizi igienico-assistenziali del cantiere:**

a) Caduta di materiale dall'alto o a livello	Prob: BASSISSIMA	Ent. danno: LIEVE
b) Caduta di materiale dall'alto o a livello	Prob: BASSISSIMA	Ent. danno: LIEVE
c) Inalazione polveri, fibre	Prob: BASSISSIMA	Ent. danno: LIEVE
d) Inalazione polveri, fibre	Prob: BASSISSIMA	Ent. danno: LIEVE
e) Rumore per "Operaio comune polivalente"	Prob: MEDIA	Ent. danno: GRAVE
f) Investimento, ribaltamento	Prob: BASSISSIMA	Ent. danno: GRAVE
g) Investimento, ribaltamento	Prob: BASSISSIMA	Ent. danno: GRAVE

**Realizzazione di impianto di messa a terra del cantiere:**

a) Rumore per "Elettricista (ciclo completo)"	Prob: MEDIA	Ent. danno: GRAVE
---	-------------	-------------------

**12) Interferenza nel periodo dal 01/02/2019 al 03/04/2019 per un totale di 5 giorni lavorativi. Fasi:**

- Allestimento di servizi igienico-assistenziali del cantiere
- Realizzazione di impianto elettrico del cantiere

Le lavorazioni su elencate sono eseguite rispettivamente dal 01/02/2019 al 03/04/2019 per 5 giorni lavorativi, e dal 01/02/2019 al 03/04/2019 per 5 giorni lavorativi.

Dette lavorazioni interferiscono fra loro per i seguenti periodi: dal 01/02/2019 al 04/02/2019 per 2 giorni lavorativi, dal 18/03/2019 al 18/03/2019 per 1 giorno lavorativo, dal 02/04/2019 al 03/04/2019 per 2 giorni lavorativi.

*Coordinamento:*

a) Le macchine per il trasporto dei materiali devono procedere in prossimità dei posti di lavoro a passo d'uomo. Quando c'è un grosso affollamento di operai le operazioni di carico e scarico devono essere coadiuvate da personale a terra che in caso di necessità deve provvedere a interdire le zone di carico e scarico mediante recinzione provvisoria e apposita segnaletica.

b) I preposti delle imprese esecutrici devono vigilare e impedire a chiunque di sostare sotto la traiettoria di passaggio dei carichi. Nei giorni di particolare affollamento si devono recintare le zone interessate dalle operazioni di sollevamento e discesa dei carichi.

c) Durante le lavorazioni che si svolgono contemporaneamente sulle opere provvisorie e a terra, i preposti delle rispettive imprese

esecutrici devono coordinare i lavori in modo da impedire che i lavoratori siano posizionati sulla stessa verticale. Nelle zone dove ciò non è possibile, i preposti devono, prima dell'inizio dei lavori, verificare la presenza e l'efficacia dei sistemi di protezione per l'intercettazioni dei materiali (parasassi, reti, tettoie).

d) Si deve evitare la presenza d'operai nelle zone dove si presentano elevate concentrazioni di polveri dovute all'utilizzo delle attrezzature e macchine. Se ciò non è possibile, in tali zone, si deve installare un adeguato sistema per l'abbattimento delle polveri. Se necessario i lavoratori operanti in queste zone devono essere forniti di appositi dispositivi di protezione individuale contro le polveri.

*Rischi Trasmissibili:*

**Allestimento di servizi igienico-assistenziali del cantiere:**

a) Caduta di materiale dall'alto o a livello	Prob: BASSISSIMA	Ent. danno: LIEVE
b) Caduta di materiale dall'alto o a livello	Prob: BASSISSIMA	Ent. danno: LIEVE
c) Inalazione polveri, fibre	Prob: BASSISSIMA	Ent. danno: LIEVE
d) Inalazione polveri, fibre	Prob: BASSISSIMA	Ent. danno: LIEVE
e) Rumore per "Operaio comune polivalente"	Prob: MEDIA	Ent. danno: GRAVE
f) Investimento, ribaltamento	Prob: BASSISSIMA	Ent. danno: GRAVE
g) Investimento, ribaltamento	Prob: BASSISSIMA	Ent. danno: GRAVE

**Realizzazione di impianto elettrico del cantiere:**

a) Caduta di materiale dall'alto o a livello	Prob: BASSISSIMA	Ent. danno: LIEVE
b) Rumore per "Elettricista (ciclo completo)"	Prob: MEDIA	Ent. danno: GRAVE
c) Investimento, ribaltamento	Prob: BASSISSIMA	Ent. danno: GRAVE

**13) Interferenza nel periodo dal 01/02/2019 al 03/04/2019 per un totale di 5 giorni lavorativi. Fasi:**

- Allestimento di servizi igienico-assistenziali del cantiere
- Allestimento di cantiere temporaneo su strada

Le lavorazioni su elencate sono eseguite rispettivamente dal 01/02/2019 al 03/04/2019 per 5 giorni lavorativi, e dal 01/02/2019 al 03/04/2019 per 5 giorni lavorativi.

Dette lavorazioni interferiscono fra loro per i seguenti periodi: dal 01/02/2019 al 04/02/2019 per 2 giorni lavorativi, dal 18/03/2019 al 18/03/2019 per 1 giorno lavorativo, dal 02/04/2019 al 03/04/2019 per 2 giorni lavorativi.

*Coordinamento:*

a) Le macchine per il trasporto dei materiali devono procedere in prossimità dei posti di lavoro a passo d'uomo. Quando c'è un grosso affollamento di operai le operazioni di carico e scarico devono essere coadiuvate da personale a terra che in caso di necessità deve provvedere a interdire le zone di carico e scarico mediante recinzione provvisoria e apposita segnaletica.

b) I preposti delle imprese esecutrici devono vigilare e impedire a chiunque di sostare sotto la traiettoria di passaggio dei carichi. Nei giorni di particolare affollamento si devono recintare le zone interessate dalle operazioni di sollevamento e discesa dei carichi.

c) Durante le lavorazioni che si svolgono contemporaneamente sulle opere provvisorie e a terra, i preposti delle rispettive imprese esecutrici devono coordinare i lavori in modo da impedire che i lavoratori siano posizionati sulla stessa verticale. Nelle zone dove ciò non è possibile, i preposti devono, prima dell'inizio dei lavori, verificare la presenza e l'efficacia dei sistemi di protezione per l'intercettazioni dei materiali (parasassi, reti, tettoie).

d) Si deve evitare la presenza d'operai nelle zone dove si presentano elevate concentrazioni di polveri dovute all'utilizzo delle attrezzature e macchine. Se ciò non è possibile, in tali zone, si deve installare un adeguato sistema per l'abbattimento delle polveri. Se necessario i lavoratori operanti in queste zone devono essere forniti di appositi dispositivi di protezione individuale contro le polveri.

*Rischi Trasmissibili:*

**Allestimento di servizi igienico-assistenziali del cantiere:**

a) Caduta di materiale dall'alto o a livello	Prob: BASSISSIMA	Ent. danno: LIEVE
b) Caduta di materiale dall'alto o a livello	Prob: BASSISSIMA	Ent. danno: LIEVE
c) Inalazione polveri, fibre	Prob: BASSISSIMA	Ent. danno: LIEVE
d) Inalazione polveri, fibre	Prob: BASSISSIMA	Ent. danno: LIEVE
e) Rumore per "Operaio comune polivalente"	Prob: MEDIA	Ent. danno: GRAVE
f) Investimento, ribaltamento	Prob: BASSISSIMA	Ent. danno: GRAVE
g) Investimento, ribaltamento	Prob: BASSISSIMA	Ent. danno: GRAVE

**Allestimento di cantiere temporaneo su strada:**

a) Rumore per "Operaio comune polivalente"	Prob: MEDIA	Ent. danno: GRAVE
b) Investimento, ribaltamento	Prob: BASSISSIMA	Ent. danno: GRAVE
c) Investimento, ribaltamento	Prob: BASSISSIMA	Ent. danno: GRAVE

**14) Interferenza nel periodo dal 01/02/2019 al 03/04/2019 per un totale di 5 giorni lavorativi. Fasi:**

- Allestimento di depositi, zone per lo stoccaggio dei materiali e per gli impianti fissi
- Allestimento di servizi sanitari del cantiere

Le lavorazioni su elencate sono eseguite rispettivamente dal 01/02/2019 al 03/04/2019 per 5 giorni lavorativi, e dal 01/02/2019 al 03/04/2019 per 5 giorni lavorativi.

Dette lavorazioni interferiscono fra loro per i seguenti periodi: dal 01/02/2019 al 04/02/2019 per 2 giorni lavorativi, dal 18/03/2019 al 18/03/2019 per 1 giorno lavorativo, dal 02/04/2019 al 03/04/2019 per 2 giorni lavorativi.

*Coordinamento:*

a) Le macchine per il trasporto dei materiali devono procedere in prossimità dei posti di lavoro a passo d'uomo. Quando c'è un grosso affollamento di operai le operazioni di carico e scarico devono essere coadiuvate da personale a terra che in caso di necessità deve provvedere a interdire le zone di carico e scarico mediante recinzione provvisoria e apposita segnaletica.

b) Durante le lavorazioni che si svolgono contemporaneamente sulle opere provvisorie e a terra, i preposti delle rispettive imprese



esecutrici devono coordinare i lavori in modo da impedire che i lavoratori siano posizionati sulla stessa verticale. Nelle zone dove ciò non è possibile, i preposti devono, prima dell'inizio dei lavori, verificare la presenza e l'efficacia dei sistemi di protezione per l'intercettazioni dei materiali (parasassi, reti, tettoie).

c) Si deve evitare la presenza d'operai nelle zone dove si presentano elevate concentrazioni di polveri dovute all'utilizzo delle attrezzature e macchine. Se ciò non è possibile, in tali zone, si deve installare un adeguato sistema per l'abbattimento delle polveri. Se necessario i lavoratori operanti in queste zone devono essere forniti di appositi dispositivi di protezione individuale contro le polveri.

*Rischi Trasmissibili:*

**Allestimento di depositi, zone per lo stoccaggio dei materiali e per gli impianti fissi:**

a) Caduta di materiale dall'alto o a livello	Prob: BASSISSIMA	Ent. danno: LIEVE
b) Caduta di materiale dall'alto o a livello	Prob: BASSISSIMA	Ent. danno: LIEVE
c) Inalazione polveri, fibre	Prob: BASSISSIMA	Ent. danno: LIEVE
d) Inalazione polveri, fibre	Prob: BASSISSIMA	Ent. danno: LIEVE
e) Rumore per "Operaio comune polivalente"	Prob: MEDIA	Ent. danno: GRAVE
f) Investimento, ribaltamento	Prob: BASSISSIMA	Ent. danno: GRAVE

**Allestimento di servizi sanitari del cantiere :**

a) Caduta di materiale dall'alto o a livello	Prob: BASSISSIMA	Ent. danno: LIEVE
b) Caduta di materiale dall'alto o a livello	Prob: BASSISSIMA	Ent. danno: LIEVE
c) Inalazione polveri, fibre	Prob: BASSISSIMA	Ent. danno: LIEVE
d) Inalazione polveri, fibre	Prob: BASSISSIMA	Ent. danno: LIEVE
e) Rumore per "Operaio comune polivalente"	Prob: MEDIA	Ent. danno: GRAVE

**15) Interferenza nel periodo dal 01/02/2019 al 03/04/2019 per un totale di 5 giorni lavorativi. Fasi:**

- **Allestimento di servizi sanitari del cantiere**
- **Allestimento di cantiere temporaneo su strada**

Le lavorazioni su elencate sono eseguite rispettivamente dal 01/02/2019 al 03/04/2019 per 5 giorni lavorativi, e dal 01/02/2019 al 03/04/2019 per 5 giorni lavorativi.

Dette lavorazioni interferiscono fra loro per i seguenti periodi: dal 01/02/2019 al 04/02/2019 per 2 giorni lavorativi, dal 18/03/2019 al 18/03/2019 per 1 giorno lavorativo, dal 02/04/2019 al 03/04/2019 per 2 giorni lavorativi.

*Coordinamento:*

a) Durante le lavorazioni che si svolgono contemporaneamente sulle opere provvisoria e a terra, i preposti delle rispettive imprese esecutrici devono coordinare i lavori in modo da impedire che i lavoratori siano posizionati sulla stessa verticale. Nelle zone dove ciò non è possibile, i preposti devono, prima dell'inizio dei lavori, verificare la presenza e l'efficacia dei sistemi di protezione per l'intercettazioni dei materiali (parasassi, reti, tettoie).

b) Si deve evitare la presenza d'operai nelle zone dove si presentano elevate concentrazioni di polveri dovute all'utilizzo delle attrezzature e macchine. Se ciò non è possibile, in tali zone, si deve installare un adeguato sistema per l'abbattimento delle polveri. Se necessario i lavoratori operanti in queste zone devono essere forniti di appositi dispositivi di protezione individuale contro le polveri.

c) Le macchine per il trasporto dei materiali devono procedere in prossimità dei posti di lavoro a passo d'uomo. Quando c'è un grosso affollamento di operai le operazioni di carico e scarico devono essere coadiuvate da personale a terra che in caso di necessità deve provvedere a interdire le zone di carico e scarico mediante recinzione provvisoria e apposita segnaletica.

d) I preposti delle imprese esecutrici devono vigilare e impedire a chiunque di sostare sotto la traiettoria di passaggio dei carichi. Nei giorni di particolare affollamento si devono recintare le zone interessate dalle operazioni di sollevamento e discesa dei carichi.

*Rischi Trasmissibili:*

**Allestimento di servizi sanitari del cantiere :**

a) Caduta di materiale dall'alto o a livello	Prob: BASSISSIMA	Ent. danno: LIEVE
b) Caduta di materiale dall'alto o a livello	Prob: BASSISSIMA	Ent. danno: LIEVE
c) Inalazione polveri, fibre	Prob: BASSISSIMA	Ent. danno: LIEVE
d) Inalazione polveri, fibre	Prob: BASSISSIMA	Ent. danno: LIEVE
e) Rumore per "Operaio comune polivalente"	Prob: MEDIA	Ent. danno: GRAVE

**Allestimento di cantiere temporaneo su strada:**

a) Rumore per "Operaio comune polivalente"	Prob: MEDIA	Ent. danno: GRAVE
b) Investimento, ribaltamento	Prob: BASSISSIMA	Ent. danno: GRAVE
c) Investimento, ribaltamento	Prob: BASSISSIMA	Ent. danno: GRAVE

**16) Interferenza nel periodo dal 01/02/2019 al 03/04/2019 per un totale di 5 giorni lavorativi. Fasi:**

- **Allestimento di depositi, zone per lo stoccaggio dei materiali e per gli impianti fissi**
- **Allestimento di cantiere temporaneo su strada**

Le lavorazioni su elencate sono eseguite rispettivamente dal 01/02/2019 al 03/04/2019 per 5 giorni lavorativi, e dal 01/02/2019 al 03/04/2019 per 5 giorni lavorativi.

Dette lavorazioni interferiscono fra loro per i seguenti periodi: dal 01/02/2019 al 04/02/2019 per 2 giorni lavorativi, dal 18/03/2019 al 18/03/2019 per 1 giorno lavorativo, dal 02/04/2019 al 03/04/2019 per 2 giorni lavorativi.

*Coordinamento:*

a) Le macchine per il trasporto dei materiali devono procedere in prossimità dei posti di lavoro a passo d'uomo. Quando c'è un grosso affollamento di operai le operazioni di carico e scarico devono essere coadiuvate da personale a terra che in caso di necessità deve provvedere a interdire le zone di carico e scarico mediante recinzione provvisoria e apposita segnaletica.

b) Durante le lavorazioni che si svolgono contemporaneamente sulle opere provvisoria e a terra, i preposti delle rispettive imprese esecutrici devono coordinare i lavori in modo da impedire che i lavoratori siano posizionati sulla stessa verticale. Nelle zone dove ciò non

è possibile, i preposti devono, prima dell'inizio dei lavori, verificare la presenza e l'efficacia dei sistemi di protezione per l'intercettazioni dei materiali (parasassi, reti, tettoie).

c) Si deve evitare la presenza d'operai nelle zone dove si presentano elevate concentrazioni di polveri dovute all'utilizzo delle attrezzature e macchine. Se ciò non è possibile, in tali zone, si deve installare un adeguato sistema per l'abbattimento delle polveri. Se necessario i lavoratori operanti in queste zone devono essere forniti di appositi dispositivi di protezione individuale contro le polveri.

d) I preposti delle imprese esecutrici devono vigilare e impedire a chiunque di sostare sotto la traiettoria di passaggio dei carichi. Nei giorni di particolare affollamento si devono recintare le zone interessate dalle operazioni di sollevamento e discesa dei carichi.

*Rischi Trasmissibili:*

**Alliestimento di depositi, zone per lo stoccaggio dei materiali e per gli impianti fissi:**

a) Caduta di materiale dall'alto o a livello	Prob: BASSISSIMA	Ent. danno: LIEVE
b) Caduta di materiale dall'alto o a livello	Prob: BASSISSIMA	Ent. danno: LIEVE
c) Inalazione polveri, fibre	Prob: BASSISSIMA	Ent. danno: LIEVE
d) Inalazione polveri, fibre	Prob: BASSISSIMA	Ent. danno: LIEVE
e) Rumore per "Operaio comune polivalente"	Prob: MEDIA	Ent. danno: GRAVE
f) Investimento, ribaltamento	Prob: BASSISSIMA	Ent. danno: GRAVE

**Alliestimento di cantiere temporaneo su strada:**

a) Rumore per "Operaio comune polivalente"	Prob: MEDIA	Ent. danno: GRAVE
b) Investimento, ribaltamento	Prob: BASSISSIMA	Ent. danno: GRAVE
c) Investimento, ribaltamento	Prob: BASSISSIMA	Ent. danno: GRAVE

**17) Interferenza nel periodo dal 01/02/2019 al 03/04/2019 per un totale di 5 giorni lavorativi. Fasi:**

- Realizzazione di impianto elettrico del cantiere
- Realizzazione di impianto di messa a terra del cantiere

Le lavorazioni su elencate sono eseguite rispettivamente dal 01/02/2019 al 03/04/2019 per 5 giorni lavorativi, e dal 01/02/2019 al 03/04/2019 per 5 giorni lavorativi.

Dette lavorazioni interferiscono fra loro per i seguenti periodi: dal 01/02/2019 al 04/02/2019 per 2 giorni lavorativi, dal 18/03/2019 al 18/03/2019 per 1 giorno lavorativo, dal 02/04/2019 al 03/04/2019 per 2 giorni lavorativi.

*Coordinamento:*

a) Le macchine per il trasporto dei materiali devono procedere in prossimità dei posti di lavoro a passo d'uomo. Quando c'è un grosso affollamento di operai le operazioni di carico e scarico devono essere coadiuvate da personale a terra che in caso di necessità deve provvedere a interdire le zone di carico e scarico mediante recinzione provvisoria e apposita segnaletica.

b) Durante le lavorazioni che si svolgono contemporaneamente sulle opere provvisorie e a terra, i preposti delle rispettive imprese esecutrici devono coordinare i lavori in modo da impedire che i lavoratori siano posizionati sulla stessa verticale. Nelle zone dove ciò non è possibile, i preposti devono, prima dell'inizio dei lavori, verificare la presenza e l'efficacia dei sistemi di protezione per l'intercettazioni dei materiali (parasassi, reti, tettoie).

*Rischi Trasmissibili:*

**Realizzazione di impianto elettrico del cantiere:**

a) Caduta di materiale dall'alto o a livello	Prob: BASSISSIMA	Ent. danno: LIEVE
b) Rumore per "Elettricista (ciclo completo)"	Prob: MEDIA	Ent. danno: GRAVE
c) Investimento, ribaltamento	Prob: BASSISSIMA	Ent. danno: GRAVE

**Realizzazione di impianto di messa a terra del cantiere:**

a) Rumore per "Elettricista (ciclo completo)"	Prob: MEDIA	Ent. danno: GRAVE
---	-------------	-------------------

**18) Interferenza nel periodo dal 01/02/2019 al 03/04/2019 per un totale di 5 giorni lavorativi. Fasi:**

- Allestimento di servizi igienico-assistenziali del cantiere
- Allestimento di servizi sanitari del cantiere

Le lavorazioni su elencate sono eseguite rispettivamente dal 01/02/2019 al 03/04/2019 per 5 giorni lavorativi, e dal 01/02/2019 al 03/04/2019 per 5 giorni lavorativi.

Dette lavorazioni interferiscono fra loro per i seguenti periodi: dal 01/02/2019 al 04/02/2019 per 2 giorni lavorativi, dal 18/03/2019 al 18/03/2019 per 1 giorno lavorativo, dal 02/04/2019 al 03/04/2019 per 2 giorni lavorativi.

*Coordinamento:*

a) Le macchine per il trasporto dei materiali devono procedere in prossimità dei posti di lavoro a passo d'uomo. Quando c'è un grosso affollamento di operai le operazioni di carico e scarico devono essere coadiuvate da personale a terra che in caso di necessità deve provvedere a interdire le zone di carico e scarico mediante recinzione provvisoria e apposita segnaletica.

b) I preposti delle imprese esecutrici devono vigilare e impedire a chiunque di sostare sotto la traiettoria di passaggio dei carichi. Nei giorni di particolare affollamento si devono recintare le zone interessate dalle operazioni di sollevamento e discesa dei carichi.

c) Durante le lavorazioni che si svolgono contemporaneamente sulle opere provvisorie e a terra, i preposti delle rispettive imprese esecutrici devono coordinare i lavori in modo da impedire che i lavoratori siano posizionati sulla stessa verticale. Nelle zone dove ciò non è possibile, i preposti devono, prima dell'inizio dei lavori, verificare la presenza e l'efficacia dei sistemi di protezione per l'intercettazioni dei materiali (parasassi, reti, tettoie).

d) Si deve evitare la presenza d'operai nelle zone dove si presentano elevate concentrazioni di polveri dovute all'utilizzo delle attrezzature e macchine. Se ciò non è possibile, in tali zone, si deve installare un adeguato sistema per l'abbattimento delle polveri. Se necessario i lavoratori operanti in queste zone devono essere forniti di appositi dispositivi di protezione individuale contro le polveri.

*Rischi Trasmissibili:*

**Alliestimento di servizi igienico-assistenziali del cantiere:**

a) Caduta di materiale dall'alto o a livello	Prob: BASSISSIMA	Ent. danno: LIEVE
--	------------------	-------------------

b) Caduta di materiale dall'alto o a livello	Prob: BASSISSIMA	Ent. danno: LIEVE
c) Inalazione polveri, fibre	Prob: BASSISSIMA	Ent. danno: LIEVE
d) Inalazione polveri, fibre	Prob: BASSISSIMA	Ent. danno: LIEVE
e) Rumore per "Operaio comune polivalente"	Prob: MEDIA	Ent. danno: GRAVE
f) Investimento, ribaltamento	Prob: BASSISSIMA	Ent. danno: GRAVE
g) Investimento, ribaltamento	Prob: BASSISSIMA	Ent. danno: GRAVE

**Allestimento di servizi sanitari del cantiere :**

a) Caduta di materiale dall'alto o a livello	Prob: BASSISSIMA	Ent. danno: LIEVE
b) Caduta di materiale dall'alto o a livello	Prob: BASSISSIMA	Ent. danno: LIEVE
c) Inalazione polveri, fibre	Prob: BASSISSIMA	Ent. danno: LIEVE
d) Inalazione polveri, fibre	Prob: BASSISSIMA	Ent. danno: LIEVE
e) Rumore per "Operaio comune polivalente"	Prob: MEDIA	Ent. danno: GRAVE

**19) Interferenza nel periodo dal 01/02/2019 al 03/04/2019 per un totale di 5 giorni lavorativi. Fasi:**

- Realizzazione di impianto elettrico del cantiere
- Realizzazione di impianto di protezione da scariche atmosferiche del cantiere

Le lavorazioni su elencate sono eseguite rispettivamente dal 01/02/2019 al 03/04/2019 per 5 giorni lavorativi, e dal 01/02/2019 al 03/04/2019 per 5 giorni lavorativi.

Dette lavorazioni interferiscono fra loro per i seguenti periodi: dal 01/02/2019 al 04/02/2019 per 2 giorni lavorativi, dal 18/03/2019 al 18/03/2019 per 1 giorno lavorativo, dal 02/04/2019 al 03/04/2019 per 2 giorni lavorativi.

*Coordinamento:*

- a) Le macchine per il trasporto dei materiali devono procedere in prossimità dei posti di lavoro a passo d'uomo. Quando c'è un grosso affollamento di operai le operazioni di carico e scarico devono essere coadiuvate da personale a terra che in caso di necessità deve provvedere a interdire le zone di carico e scarico mediante recinzione provvisoria e apposita segnaletica.
- b) Durante le lavorazioni che si svolgono contemporaneamente sulle opere provvisorie e a terra, i preposti delle rispettive imprese esecutrici devono coordinare i lavori in modo da impedire che i lavoratori siano posizionati sulla stessa verticale. Nelle zone dove ciò non è possibile, i preposti devono, prima dell'inizio dei lavori, verificare la presenza e l'efficacia dei sistemi di protezione per l'intercettazioni dei materiali (parasassi, reti, tettoie).

*Rischi Trasmissibili:*

**Realizzazione di impianto elettrico del cantiere:**

a) Caduta di materiale dall'alto o a livello	Prob: BASSISSIMA	Ent. danno: LIEVE
b) Rumore per "Elettricista (ciclo completo)"	Prob: MEDIA	Ent. danno: GRAVE
c) Investimento, ribaltamento	Prob: BASSISSIMA	Ent. danno: GRAVE

**Realizzazione di impianto di protezione da scariche atmosferiche del cantiere:**

a) Rumore per "Elettricista (ciclo completo)"	Prob: MEDIA	Ent. danno: GRAVE
---	-------------	-------------------

**20) Interferenza nel periodo dal 01/02/2019 al 03/04/2019 per un totale di 5 giorni lavorativi. Fasi:**

- Allestimento di servizi igienico-assistenziali del cantiere
- Allestimento di depositi, zone per lo stoccaggio dei materiali e per gli impianti fissi

Le lavorazioni su elencate sono eseguite rispettivamente dal 01/02/2019 al 03/04/2019 per 5 giorni lavorativi, e dal 01/02/2019 al 03/04/2019 per 5 giorni lavorativi.

Dette lavorazioni interferiscono fra loro per i seguenti periodi: dal 01/02/2019 al 04/02/2019 per 2 giorni lavorativi, dal 18/03/2019 al 18/03/2019 per 1 giorno lavorativo, dal 02/04/2019 al 03/04/2019 per 2 giorni lavorativi.

*Coordinamento:*

- a) Le macchine per il trasporto dei materiali devono procedere in prossimità dei posti di lavoro a passo d'uomo. Quando c'è un grosso affollamento di operai le operazioni di carico e scarico devono essere coadiuvate da personale a terra che in caso di necessità deve provvedere a interdire le zone di carico e scarico mediante recinzione provvisoria e apposita segnaletica.
- b) I preposti delle imprese esecutrici devono vigilare e impedire a chiunque di sostare sotto la traiettoria di passaggio dei carichi. Nei giorni di particolare affollamento si devono recintare le zone interessate dalle operazioni di sollevamento e discesa dei carichi.
- c) Durante le lavorazioni che si svolgono contemporaneamente sulle opere provvisorie e a terra, i preposti delle rispettive imprese esecutrici devono coordinare i lavori in modo da impedire che i lavoratori siano posizionati sulla stessa verticale. Nelle zone dove ciò non è possibile, i preposti devono, prima dell'inizio dei lavori, verificare la presenza e l'efficacia dei sistemi di protezione per l'intercettazioni dei materiali (parasassi, reti, tettoie).
- d) Si deve evitare la presenza d'operai nelle zone dove si presentano elevate concentrazioni di polveri dovute all'utilizzo delle attrezzature e macchine. Se ciò non è possibile, in tali zone, si deve installare un adeguato sistema per l'abbattimento delle polveri. Se necessario i lavoratori operanti in queste zone devono essere forniti di appositi dispositivi di protezione individuale contro le polveri.

*Rischi Trasmissibili:*

**Allestimento di servizi igienico-assistenziali del cantiere:**

a) Caduta di materiale dall'alto o a livello	Prob: BASSISSIMA	Ent. danno: LIEVE
b) Caduta di materiale dall'alto o a livello	Prob: BASSISSIMA	Ent. danno: LIEVE
c) Inalazione polveri, fibre	Prob: BASSISSIMA	Ent. danno: LIEVE
d) Inalazione polveri, fibre	Prob: BASSISSIMA	Ent. danno: LIEVE
e) Rumore per "Operaio comune polivalente"	Prob: MEDIA	Ent. danno: GRAVE
f) Investimento, ribaltamento	Prob: BASSISSIMA	Ent. danno: GRAVE
g) Investimento, ribaltamento	Prob: BASSISSIMA	Ent. danno: GRAVE

**Allestimento di depositi, zone per lo stoccaggio dei materiali e per gli impianti fissi:**

a) Caduta di materiale dall'alto o a livello	Prob: BASSISSIMA	Ent. danno: LIEVE
b) Caduta di materiale dall'alto o a livello	Prob: BASSISSIMA	Ent. danno: LIEVE
c) Inalazione polveri, fibre	Prob: BASSISSIMA	Ent. danno: LIEVE
d) Inalazione polveri, fibre	Prob: BASSISSIMA	Ent. danno: LIEVE
e) Rumore per "Operaio comune polivalente"	Prob: MEDIA	Ent. danno: GRAVE
f) Investimento, ribaltamento	Prob: BASSISSIMA	Ent. danno: GRAVE

**21) Interferenza nel periodo dal 06/02/2019 al 05/04/2019 per un totale di 6 giorni lavorativi. Fasi:**

- Asportazione di strato di usura e collegamento
- Rimozione di pavimenti esterni

Le lavorazioni su elencate sono eseguite rispettivamente dal 05/02/2019 al 05/04/2019 per 8 giorni lavorativi, e dal 06/02/2019 al 09/04/2019 per 9 giorni lavorativi.

Dette lavorazioni interferiscono fra loro per i seguenti periodi: dal 06/02/2019 al 08/02/2019 per 3 giorni lavorativi, dal 19/03/2019 al 20/03/2019 per 2 giorni lavorativi, dal 05/04/2019 al 05/04/2019 per 1 giorno lavorativo.

*Coordinamento:*

- a) Le zone dove si svolgono le operazioni di scarificazione, devono essere segnalate adeguatamente, il personale a terra che coadiuva le operazioni deve coordinare il traffico di cantiere ed evitare che si avvicinino a tali zone operai addetti ad altre lavorazioni.
- b) Si deve evitare la presenza d'operai nelle zone dove si presentano elevate concentrazioni di polveri dovute all'utilizzo delle attrezzature e macchine. Se ciò non è possibile, in tali zone, si deve installare un adeguato sistema per l'abbattimento delle polveri. Se necessario i lavoratori operanti in queste zone devono essere forniti di appositi dispositivi di protezione individuale contro le polveri.
- c) Le macchine per il trasporto dei materiali devono procedere in prossimità dei posti di lavoro a passo d'uomo. Quando c'è un grosso affollamento di operai le operazioni di carico e scarico devono essere coadiuvate da personale a terra che in caso di necessità deve provvedere a interdire le zone di carico e scarico mediante recinzione provvisoria e apposita segnaletica.
- d) Durante le lavorazioni di scavo, le zone di operazione delle macchine per lo scavo devono essere interdette agli operai delle altre lavorazioni in svolgimento mediante recinzione provvisoria e apposita segnaletica.

*Rischi Trasmissibili:*

**Asportazione di strato di usura e collegamento:**

a) Rumore per "Operaio comune polivalente (costruzioni stradali)"	Prob: BASSA	Ent. danno: SERIO
b) Inalazione fumi, gas, vapori	Prob: BASSISSIMA	Ent. danno: LIEVE
c) Investimento, ribaltamento	Prob: BASSA	Ent. danno: GRAVE
d) Rumore per "Addetto scarificatrice (fresa)"	Prob: MEDIA	Ent. danno: GRAVE
e) Investimento, ribaltamento	Prob: BASSISSIMA	Ent. danno: GRAVE

**Rimozione di pavimenti esterni:**

a) Inalazione polveri, fibre	Prob: BASSISSIMA	Ent. danno: LIEVE
b) Rumore per "Operaio comune polivalente (demolizioni)"	Prob: MEDIA	Ent. danno: GRAVE
c) Inalazione polveri, fibre	Prob: BASSISSIMA	Ent. danno: LIEVE
d) Investimento, ribaltamento	Prob: BASSISSIMA	Ent. danno: GRAVE

**22) Interferenza nel periodo dal 07/02/2019 al 05/04/2019 per un totale di 5 giorni lavorativi. Fasi:**

- Asportazione di strato di usura e collegamento
- Rimozione di massetto

Le lavorazioni su elencate sono eseguite rispettivamente dal 05/02/2019 al 05/04/2019 per 8 giorni lavorativi, e dal 07/02/2019 al 09/04/2019 per 9 giorni lavorativi.

Dette lavorazioni interferiscono fra loro per i seguenti periodi: dal 07/02/2019 al 08/02/2019 per 2 giorni lavorativi, dal 19/03/2019 al 20/03/2019 per 2 giorni lavorativi, dal 05/04/2019 al 05/04/2019 per 1 giorno lavorativo.

*Coordinamento:*

- a) Le zone dove si svolgono le operazioni di scarificazione, devono essere segnalate adeguatamente, il personale a terra che coadiuva le operazioni deve coordinare il traffico di cantiere ed evitare che si avvicinino a tali zone operai addetti ad altre lavorazioni.
- b) Si deve evitare la presenza d'operai nelle zone dove si presentano elevate concentrazioni di polveri dovute all'utilizzo delle attrezzature e macchine. Se ciò non è possibile, in tali zone, si deve installare un adeguato sistema per l'abbattimento delle polveri. Se necessario i lavoratori operanti in queste zone devono essere forniti di appositi dispositivi di protezione individuale contro le polveri.
- c) Le macchine per il trasporto dei materiali devono procedere in prossimità dei posti di lavoro a passo d'uomo. Quando c'è un grosso affollamento di operai le operazioni di carico e scarico devono essere coadiuvate da personale a terra che in caso di necessità deve provvedere a interdire le zone di carico e scarico mediante recinzione provvisoria e apposita segnaletica.
- d) Le zone d'operazione dell'escavatore devono essere interdette agli operai delle altre lavorazioni in svolgimento.
- e) I preposti delle imprese esecutrici devono vigilare e impedire a chiunque di sostare sotto la traiettoria di passaggio dei carichi. Nei giorni di particolare affollamento si devono recintare le zone interessate dalle operazioni di sollevamento e discesa dei carichi.

*Rischi Trasmissibili:*

**Asportazione di strato di usura e collegamento:**

a) Rumore per "Operaio comune polivalente (costruzioni stradali)"	Prob: BASSA	Ent. danno: SERIO
b) Inalazione fumi, gas, vapori	Prob: BASSISSIMA	Ent. danno: LIEVE
c) Investimento, ribaltamento	Prob: BASSA	Ent. danno: GRAVE
d) Rumore per "Addetto scarificatrice (fresa)"	Prob: MEDIA	Ent. danno: GRAVE
e) Investimento, ribaltamento	Prob: BASSISSIMA	Ent. danno: GRAVE

**Rimozione di massetto:**

a) Inalazione polveri, fibre	Prob: BASSISSIMA	Ent. danno: LIEVE
------------------------------	------------------	-------------------

b) Rumore per "Operaio comune polivalente (demolizioni)"	Prob: MEDIA	Ent. danno: GRAVE
c) Inalazione polveri, fibre	Prob: BASSA	Ent. danno: LIEVE
d) Investimento, ribaltamento	Prob: BASSISSIMA	Ent. danno: GRAVE
e) Rumore per "Operatore escavatore con martello demolitore"	Prob: MEDIA	Ent. danno: GRAVE

**23) Interferenza nel periodo dal 07/02/2019 al 09/04/2019 per un totale di 8 giorni lavorativi. Fasi:**  
**- Rimozione di pavimenti esterni**  
**- Rimozione di massetto**

Le lavorazioni su elencate sono eseguite rispettivamente dal 06/02/2019 al 09/04/2019 per 9 giorni lavorativi, e dal 07/02/2019 al 09/04/2019 per 9 giorni lavorativi.

Dette lavorazioni interferiscono fra loro per i seguenti periodi: dal 07/02/2019 al 11/02/2019 per 3 giorni lavorativi, dal 19/03/2019 al 20/03/2019 per 2 giorni lavorativi, dal 05/04/2019 al 09/04/2019 per 3 giorni lavorativi.

*Coordinamento:*

- a) Durante le lavorazioni di scavo, le zone di operazione delle macchine per lo scavo devono essere interdette agli operai delle altre lavorazioni in svolgimento mediante recinzione provvisoria e apposita segnaletica.  
b) Si deve evitare la presenza d'operai nelle zone dove si presentano elevate concentrazioni di polveri dovute all'utilizzo delle attrezzature e macchine. Se ciò non è possibile, in tali zone, si deve installare un adeguato sistema per l'abbattimento delle polveri. Se necessario i lavoratori operanti in queste zone devono essere forniti di appositi dispositivi di protezione individuale contro le polveri.  
c) Le zone d'operazione dell'escavatore devono essere interdette agli operai delle altre lavorazioni in svolgimento.  
d) I preposti delle imprese esecutrici devono vigilare e impedire a chiunque di sostare sotto la traiettoria di passaggio dei carichi. Nei giorni di particolare affollamento si devono recintare le zone interessate dalle operazioni di sollevamento e discesa dei carichi.

*Rischi Trasmissibili:*

**Rimozione di pavimenti esterni:**

a) Inalazione polveri, fibre	Prob: BASSISSIMA	Ent. danno: LIEVE
b) Rumore per "Operaio comune polivalente (demolizioni)"	Prob: MEDIA	Ent. danno: GRAVE
c) Inalazione polveri, fibre	Prob: BASSISSIMA	Ent. danno: LIEVE
d) Investimento, ribaltamento	Prob: BASSISSIMA	Ent. danno: GRAVE

**Rimozione di massetto:**

a) Inalazione polveri, fibre	Prob: BASSISSIMA	Ent. danno: LIEVE
b) Rumore per "Operaio comune polivalente (demolizioni)"	Prob: MEDIA	Ent. danno: GRAVE
c) Inalazione polveri, fibre	Prob: BASSA	Ent. danno: LIEVE
d) Investimento, ribaltamento	Prob: BASSISSIMA	Ent. danno: GRAVE
e) Rumore per "Operatore escavatore con martello demolitore"	Prob: MEDIA	Ent. danno: GRAVE

**24) Interferenza nel periodo dal 08/02/2019 al 10/04/2019 per un totale di 8 giorni lavorativi. Fasi:**  
**- Scavo di sbancamento**  
**- Posa di conduttura idrica**

Le lavorazioni su elencate sono eseguite rispettivamente dal 08/02/2019 al 10/04/2019 per 9 giorni lavorativi, e dal 08/02/2019 al 19/04/2019 per 28 giorni lavorativi.

Dette lavorazioni interferiscono fra loro per i seguenti periodi: dal 08/02/2019 al 14/02/2019 per 5 giorni lavorativi, dal 08/04/2019 al 10/04/2019 per 3 giorni lavorativi.

*Coordinamento:*

- a) Le macchine per il trasporto dei materiali devono procedere in prossimità dei posti di lavoro a passo d'uomo. Quando c'è un grosso affollamento di operai le operazioni di carico e scarico devono essere coadiuvate da personale a terra che in caso di necessità deve provvedere a interdire le zone di carico e scarico mediante recinzione provvisoria e apposita segnaletica.  
b) Durante le lavorazioni di scavo, le zone di operazione delle macchine per lo scavo devono essere interdette agli operai delle altre lavorazioni in svolgimento mediante recinzione provvisoria e apposita segnaletica.  
c) Si deve evitare la presenza d'operai nelle zone dove si presentano elevate concentrazioni di polveri dovute all'utilizzo delle attrezzature e macchine. Se ciò non è possibile, in tali zone, si deve installare un adeguato sistema per l'abbattimento delle polveri. Se necessario i lavoratori operanti in queste zone devono essere forniti di appositi dispositivi di protezione individuale contro le polveri.  
d) Durante le lavorazioni che si svolgono contemporaneamente sulle opere provvisorie e a terra, i preposti delle rispettive imprese esecutrici devono coordinare i lavori in modo da impedire che i lavoratori siano posizionati sulla stessa verticale. Nelle zone dove ciò non è possibile, i preposti devono, prima dell'inizio dei lavori, verificare la presenza e l'efficacia dei sistemi di protezione per l'intercettazioni dei materiali (parasassi, reti, tettoie).

*Rischi Trasmissibili:*

**Scavo di sbancamento:**

a) Caduta di materiale dall'alto o a livello	Prob: BASSISSIMA	Ent. danno: LIEVE
b) Investimento, ribaltamento	Prob: BASSISSIMA	Ent. danno: GRAVE
c) Inalazione polveri, fibre	Prob: BASSISSIMA	Ent. danno: LIEVE
d) Investimento, ribaltamento	Prob: BASSISSIMA	Ent. danno: GRAVE
e) Inalazione polveri, fibre	Prob: BASSISSIMA	Ent. danno: LIEVE
f) Investimento, ribaltamento	Prob: BASSISSIMA	Ent. danno: GRAVE

**Posa di conduttura idrica:**

a) Investimento, ribaltamento	Prob: BASSISSIMA	Ent. danno: GRAVE
-------------------------------	------------------	-------------------



**25) Interferenza nel periodo dal 08/02/2019 al 09/04/2019 per un totale di 6 giorni lavorativi. Fasi:**

- Rimozione di massetto
- Posa di condotta idrica

Le lavorazioni su elencate sono eseguite rispettivamente dal 07/02/2019 al 09/04/2019 per 9 giorni lavorativi, e dal 08/02/2019 al 19/04/2019 per 28 giorni lavorativi.

Dette lavorazioni interferiscono fra loro per i seguenti periodi: dal 08/02/2019 al 12/02/2019 per 3 giorni lavorativi, dal 05/04/2019 al 09/04/2019 per 3 giorni lavorativi.

*Coordinamento:*

- a) Le zone d'operazione dell'escavatore devono essere interdette agli operai delle altre lavorazioni in svolgimento.
- b) Si deve evitare la presenza d'operai nelle zone dove si presentano elevate concentrazioni di polveri dovute all'utilizzo delle attrezzature e macchine. Se ciò non è possibile, in tali zone, si deve installare un adeguato sistema per l'abbattimento delle polveri. Se necessario i lavoratori operanti in queste zone devono essere forniti di appositi dispositivi di protezione individuale contro le polveri.
- c) I preposti delle imprese esecutrici devono vigilare e impedire a chiunque di sostare sotto la traiettoria di passaggio dei carichi. Nei giorni di particolare affollamento si devono recintare le zone interessate dalle operazioni di sollevamento e discesa dei carichi.
- d) Le macchine per il trasporto dei materiali devono procedere in prossimità dei posti di lavoro a passo d'uomo. Quando c'è un grosso affollamento di operai le operazioni di carico e scarico devono essere coadiuvate da personale a terra che in caso di necessità deve provvedere a interdire le zone di carico e scarico mediante recinzione provvisoria e apposita segnaletica.

*Rischi Trasmissibili:*

**Rimozione di massetto:**

a) Inalazione polveri, fibre	Prob: BASSISSIMA	Ent. danno: LIEVE
b) Rumore per "Operaio comune polivalente (demolizioni)"	Prob: MEDIA	Ent. danno: GRAVE
c) Inalazione polveri, fibre	Prob: BASSA	Ent. danno: LIEVE
d) Investimento, ribaltamento	Prob: BASSISSIMA	Ent. danno: GRAVE
e) Rumore per "Operatore escavatore con martello demolitore"	Prob: MEDIA	Ent. danno: GRAVE

**Posa di condotta idrica:**

a) Investimento, ribaltamento	Prob: BASSISSIMA	Ent. danno: GRAVE
-------------------------------	------------------	-------------------

**26) Interferenza nel periodo dal 08/02/2019 al 09/04/2019 per un totale di 5 giorni lavorativi. Fasi:**

- Rimozione di pavimenti esterni
- Posa di condotta idrica

Le lavorazioni su elencate sono eseguite rispettivamente dal 06/02/2019 al 09/04/2019 per 9 giorni lavorativi, e dal 08/02/2019 al 19/04/2019 per 28 giorni lavorativi.

Dette lavorazioni interferiscono fra loro per i seguenti periodi: dal 08/02/2019 al 11/02/2019 per 2 giorni lavorativi, dal 05/04/2019 al 09/04/2019 per 3 giorni lavorativi.

*Coordinamento:*

- a) Durante le lavorazioni di scavo, le zone di operazione delle macchine per lo scavo devono essere interdette agli operai delle altre lavorazioni in svolgimento mediante recinzione provvisoria e apposita segnaletica.
- b) Si deve evitare la presenza d'operai nelle zone dove si presentano elevate concentrazioni di polveri dovute all'utilizzo delle attrezzature e macchine. Se ciò non è possibile, in tali zone, si deve installare un adeguato sistema per l'abbattimento delle polveri. Se necessario i lavoratori operanti in queste zone devono essere forniti di appositi dispositivi di protezione individuale contro le polveri.
- c) Le macchine per il trasporto dei materiali devono procedere in prossimità dei posti di lavoro a passo d'uomo. Quando c'è un grosso affollamento di operai le operazioni di carico e scarico devono essere coadiuvate da personale a terra che in caso di necessità deve provvedere a interdire le zone di carico e scarico mediante recinzione provvisoria e apposita segnaletica.

*Rischi Trasmissibili:*

**Rimozione di pavimenti esterni:**

a) Inalazione polveri, fibre	Prob: BASSISSIMA	Ent. danno: LIEVE
b) Rumore per "Operaio comune polivalente (demolizioni)"	Prob: MEDIA	Ent. danno: GRAVE
c) Inalazione polveri, fibre	Prob: BASSISSIMA	Ent. danno: LIEVE
d) Investimento, ribaltamento	Prob: BASSISSIMA	Ent. danno: GRAVE

**Posa di condotta idrica:**

a) Investimento, ribaltamento	Prob: BASSISSIMA	Ent. danno: GRAVE
-------------------------------	------------------	-------------------

**27) Interferenza nel periodo dal 08/02/2019 al 08/02/2019 per un totale di 1 giorno lavorativo. Fasi:**

- Scavo di sbancamento
- Asportazione di strato di usura e collegamento

Le lavorazioni su elencate sono eseguite rispettivamente dal 08/02/2019 al 10/04/2019 per 9 giorni lavorativi, e dal 05/02/2019 al 05/04/2019 per 8 giorni lavorativi.

Dette lavorazioni interferiscono fra loro per i seguenti periodi: dal 08/02/2019 al 08/02/2019 per 1 giorno lavorativo.

*Coordinamento:*

- a) Le macchine per il trasporto dei materiali devono procedere in prossimità dei posti di lavoro a passo d'uomo. Quando c'è un grosso affollamento di operai le operazioni di carico e scarico devono essere coadiuvate da personale a terra che in caso di necessità deve provvedere a interdire le zone di carico e scarico mediante recinzione provvisoria e apposita segnaletica.
- b) Durante le lavorazioni di scavo, le zone di operazione delle macchine per lo scavo devono essere interdette agli operai delle altre

lavorazioni in svolgimento mediante recinzione provvisoria e apposita segnaletica.

c) Si deve evitare la presenza d'operai nelle zone dove si presentano elevate concentrazioni di polveri dovute all'utilizzo delle attrezzature e macchine. Se ciò non è possibile, in tali zone, si deve installare un adeguato sistema per l'abbattimento delle polveri. Se necessario i lavoratori operanti in queste zone devono essere forniti di appositi dispositivi di protezione individuale contro le polveri.

d) Durante le lavorazioni che si svolgono contemporaneamente sulle opere provvisoriale e a terra, i preposti delle rispettive imprese esecutrici devono coordinare i lavori in modo da impedire che i lavoratori siano posizionati sulla stessa verticale. Nelle zone dove ciò non è possibile, i preposti devono, prima dell'inizio dei lavori, verificare la presenza e l'efficacia dei sistemi di protezione per l'intercettazioni dei materiali (parasassi, reti, tettoie).

e) Le zone dove si svolgono le operazioni di scarificazione, devono essere segnalate adeguatamente, il personale a terra che coadiuva le operazioni deve coordinare il traffico di cantiere ed evitare che si avvicinino a tali zone operai addetti ad altre lavorazioni.

*Rischi Trasmissibili:*

**Scavo di sbancamento:**

a) Caduta di materiale dall'alto o a livello	Prob: BASSISSIMA	Ent. danno: LIEVE
b) Investimento, ribaltamento	Prob: BASSISSIMA	Ent. danno: GRAVE
c) Inalazione polveri, fibre	Prob: BASSISSIMA	Ent. danno: LIEVE
d) Investimento, ribaltamento	Prob: BASSISSIMA	Ent. danno: GRAVE
e) Inalazione polveri, fibre	Prob: BASSISSIMA	Ent. danno: LIEVE
f) Investimento, ribaltamento	Prob: BASSISSIMA	Ent. danno: GRAVE

**Asportazione di strato di usura e collegamento:**

a) Rumore per "Operaio comune polivalente (costruzioni stradali)"	Prob: BASSA	Ent. danno: SERIO
b) Inalazione fumi, gas, vapori	Prob: BASSISSIMA	Ent. danno: LIEVE
c) Investimento, ribaltamento	Prob: BASSA	Ent. danno: GRAVE
d) Rumore per "Addetto scarificatrice (fresa)"	Prob: MEDIA	Ent. danno: GRAVE
e) Investimento, ribaltamento	Prob: BASSISSIMA	Ent. danno: GRAVE

**28) Interferenza nel periodo dal 08/02/2019 al 09/04/2019 per un totale di 4 giorni lavorativi. Fasi:**

- Scavo di sbancamento
- Rimozione di pavimenti esterni

Le lavorazioni su elencate sono eseguite rispettivamente dal 08/02/2019 al 10/04/2019 per 9 giorni lavorativi, e dal 06/02/2019 al 09/04/2019 per 9 giorni lavorativi.

Dette lavorazioni interferiscono fra loro per i seguenti periodi: dal 08/02/2019 al 11/02/2019 per 2 giorni lavorativi, dal 08/04/2019 al 09/04/2019 per 2 giorni lavorativi.

*Coordinamento:*

a) Le macchine per il trasporto dei materiali devono procedere in prossimità dei posti di lavoro a passo d'uomo. Quando c'è un grosso affollamento di operai le operazioni di carico e scarico devono essere coadiuvate da personale a terra che in caso di necessità deve provvedere a interdire le zone di carico e scarico mediante recinzione provvisoria e apposita segnaletica.

b) Durante le lavorazioni di scavo, le zone di operazione delle macchine per lo scavo devono essere interdette agli operai delle altre lavorazioni in svolgimento mediante recinzione provvisoria e apposita segnaletica.

c) Si deve evitare la presenza d'operai nelle zone dove si presentano elevate concentrazioni di polveri dovute all'utilizzo delle attrezzature e macchine. Se ciò non è possibile, in tali zone, si deve installare un adeguato sistema per l'abbattimento delle polveri. Se necessario i lavoratori operanti in queste zone devono essere forniti di appositi dispositivi di protezione individuale contro le polveri.

d) Durante le lavorazioni che si svolgono contemporaneamente sulle opere provvisoriale e a terra, i preposti delle rispettive imprese esecutrici devono coordinare i lavori in modo da impedire che i lavoratori siano posizionati sulla stessa verticale. Nelle zone dove ciò non è possibile, i preposti devono, prima dell'inizio dei lavori, verificare la presenza e l'efficacia dei sistemi di protezione per l'intercettazioni dei materiali (parasassi, reti, tettoie).

*Rischi Trasmissibili:*

**Scavo di sbancamento:**

a) Caduta di materiale dall'alto o a livello	Prob: BASSISSIMA	Ent. danno: LIEVE
b) Investimento, ribaltamento	Prob: BASSISSIMA	Ent. danno: GRAVE
c) Inalazione polveri, fibre	Prob: BASSISSIMA	Ent. danno: LIEVE
d) Investimento, ribaltamento	Prob: BASSISSIMA	Ent. danno: GRAVE
e) Inalazione polveri, fibre	Prob: BASSISSIMA	Ent. danno: LIEVE
f) Investimento, ribaltamento	Prob: BASSISSIMA	Ent. danno: GRAVE

**Rimozione di pavimenti esterni:**

a) Inalazione polveri, fibre	Prob: BASSISSIMA	Ent. danno: LIEVE
b) Rumore per "Operaio comune polivalente (demolizioni)"	Prob: MEDIA	Ent. danno: GRAVE
c) Inalazione polveri, fibre	Prob: BASSISSIMA	Ent. danno: LIEVE
d) Investimento, ribaltamento	Prob: BASSISSIMA	Ent. danno: GRAVE

**29) Interferenza nel periodo dal 08/02/2019 al 09/04/2019 per un totale di 5 giorni lavorativi. Fasi:**

- Scavo di sbancamento
- Rimozione di massetto

Le lavorazioni su elencate sono eseguite rispettivamente dal 08/02/2019 al 10/04/2019 per 9 giorni lavorativi, e dal 07/02/2019 al 09/04/2019 per 9 giorni lavorativi.

Dette lavorazioni interferiscono fra loro per i seguenti periodi: dal 08/02/2019 al 12/02/2019 per 3 giorni lavorativi, dal 08/04/2019 al 09/04/2019 per 2 giorni lavorativi.



*Coordinamento:*

- a) Le macchine per il trasporto dei materiali devono procedere in prossimità dei posti di lavoro a passo d'uomo. Quando c'è un grosso affollamento di operai le operazioni di carico e scarico devono essere coadiuvate da personale a terra che in caso di necessità deve provvedere a interdire le zone di carico e scarico mediante recinzione provvisoria e apposita segnaletica.
- b) Durante le lavorazioni di scavo, le zone di operazione delle macchine per lo scavo devono essere interdette agli operai delle altre lavorazioni in svolgimento mediante recinzione provvisoria e apposita segnaletica.
- c) Si deve evitare la presenza d'operai nelle zone dove si presentano elevate concentrazioni di polveri dovute all'utilizzo delle attrezzature e macchine. Se ciò non è possibile, in tali zone, si deve installare un adeguato sistema per l'abbattimento delle polveri. Se necessario i lavoratori operanti in queste zone devono essere forniti di appositi dispositivi di protezione individuale contro le polveri.
- d) Durante le lavorazioni che si svolgono contemporaneamente sulle opere provvisorie e a terra, i preposti delle rispettive imprese esecutrici devono coordinare i lavori in modo da impedire che i lavoratori siano posizionati sulla stessa verticale. Nelle zone dove ciò non è possibile, i preposti devono, prima dell'inizio dei lavori, verificare la presenza e l'efficacia dei sistemi di protezione per l'intercettazioni dei materiali (parasassi, reti, tettoie).
- e) Le zone d'operazione dell'escavatore devono essere interdette agli operai delle altre lavorazioni in svolgimento.
- f) I preposti delle imprese esecutrici devono vigilare e impedire a chiunque di sostare sotto la traiettoria di passaggio dei carichi. Nei giorni di particolare affollamento si devono recintare le zone interessate dalle operazioni di sollevamento e discesa dei carichi.

*Rischi Trasmissibili:*

**Scavo di sbancamento:**

a) Caduta di materiale dall'alto o a livello	Prob: BASSISSIMA	Ent. danno: LIEVE
b) Investimento, ribaltamento	Prob: BASSISSIMA	Ent. danno: GRAVE
c) Inalazione polveri, fibre	Prob: BASSISSIMA	Ent. danno: LIEVE
d) Investimento, ribaltamento	Prob: BASSISSIMA	Ent. danno: GRAVE
e) Inalazione polveri, fibre	Prob: BASSISSIMA	Ent. danno: LIEVE
f) Investimento, ribaltamento	Prob: BASSISSIMA	Ent. danno: GRAVE

**Rimozione di massetto:**

a) Inalazione polveri, fibre	Prob: BASSISSIMA	Ent. danno: LIEVE
b) Rumore per "Operaio comune polivalente (demolizioni)"	Prob: MEDIA	Ent. danno: GRAVE
c) Inalazione polveri, fibre	Prob: BASSA	Ent. danno: LIEVE
d) Investimento, ribaltamento	Prob: BASSISSIMA	Ent. danno: GRAVE
e) Rumore per "Operatore escavatore con martello demolitore"	Prob: MEDIA	Ent. danno: GRAVE

**30) Interferenza nel periodo dal 08/02/2019 al 05/04/2019 per un totale di 2 giorni lavorativi. Fasi:**  
**- Asportazione di strato di usura e collegamento**  
**- Posa di condotta idrica**

Le lavorazioni su elencate sono eseguite rispettivamente dal 05/02/2019 al 05/04/2019 per 8 giorni lavorativi, e dal 08/02/2019 al 19/04/2019 per 28 giorni lavorativi.  
Dette lavorazioni interferiscono fra loro per i seguenti periodi: dal 08/02/2019 al 08/02/2019 per 1 giorno lavorativo, dal 05/04/2019 al 05/04/2019 per 1 giorno lavorativo.

*Coordinamento:*

- a) Le zone dove si svolgono le operazioni di scarificazione, devono essere segnalate adeguatamente, il personale a terra che coadiuva le operazioni deve coordinare il traffico di cantiere ed evitare che si avvicinino a tali zone operai addetti ad altre lavorazioni.
- b) Si deve evitare la presenza d'operai nelle zone dove si presentano elevate concentrazioni di polveri dovute all'utilizzo delle attrezzature e macchine. Se ciò non è possibile, in tali zone, si deve installare un adeguato sistema per l'abbattimento delle polveri. Se necessario i lavoratori operanti in queste zone devono essere forniti di appositi dispositivi di protezione individuale contro le polveri.
- c) Le macchine per il trasporto dei materiali devono procedere in prossimità dei posti di lavoro a passo d'uomo. Quando c'è un grosso affollamento di operai le operazioni di carico e scarico devono essere coadiuvate da personale a terra che in caso di necessità deve provvedere a interdire le zone di carico e scarico mediante recinzione provvisoria e apposita segnaletica.

*Rischi Trasmissibili:*

**Asportazione di strato di usura e collegamento:**

a) Rumore per "Operaio comune polivalente (costruzioni stradali)"	Prob: BASSA	Ent. danno: SERIO
b) Inalazione fumi, gas, vapori	Prob: BASSISSIMA	Ent. danno: LIEVE
c) Investimento, ribaltamento	Prob: BASSA	Ent. danno: GRAVE
d) Rumore per "Addetto scarificatrice (fresa)"	Prob: MEDIA	Ent. danno: GRAVE
e) Investimento, ribaltamento	Prob: BASSISSIMA	Ent. danno: GRAVE

**Posa di condotta idrica:**

a) Investimento, ribaltamento	Prob: BASSISSIMA	Ent. danno: GRAVE
-------------------------------	------------------	-------------------

**31) Interferenza nel periodo dal 11/02/2019 al 14/02/2019 per un totale di 4 giorni lavorativi. Fasi:**  
**- Scavo di sbancamento**  
**- Scavo a sezione ristretta**

Le lavorazioni su elencate sono eseguite rispettivamente dal 08/02/2019 al 10/04/2019 per 9 giorni lavorativi, e dal 11/02/2019 al 14/02/2019 per 4 giorni lavorativi.  
Dette lavorazioni interferiscono fra loro per i seguenti periodi: dal 11/02/2019 al 14/02/2019 per 4 giorni lavorativi.

*Coordinamento:*

- a) Le macchine per il trasporto dei materiali devono procedere in prossimità dei posti di lavoro a passo d'uomo. Quando c'è un grosso affollamento di operai le operazioni di carico e scarico devono essere coadiuvate da personale a terra che in caso di necessità deve

provvedere a interdire le zone di carico e scarico mediante recinzione provvisoria e apposita segnaletica.

b) Durante le lavorazioni di scavo, le zone di operazione delle macchine per lo scavo devono essere interdette agli operai delle altre lavorazioni in svolgimento mediante recinzione provvisoria e apposita segnaletica.

c) Si deve evitare la presenza d'operai nelle zone dove si presentano elevate concentrazioni di polveri dovute all'utilizzo delle attrezzature e macchine. Se ciò non è possibile, in tali zone, si deve installare un adeguato sistema per l'abbattimento delle polveri. Se necessario i lavoratori operanti in queste zone devono essere forniti di appositi dispositivi di protezione individuale contro le polveri.

d) Durante le lavorazioni che si svolgono contemporaneamente sulle opere provvisorie e a terra, i preposti delle rispettive imprese esecutrici devono coordinare i lavori in modo da impedire che i lavoratori siano posizionati sulla stessa verticale. Nelle zone dove ciò non è possibile, i preposti devono, prima dell'inizio dei lavori, verificare la presenza e l'efficacia dei sistemi di protezione per l'intercettazioni dei materiali (parasassi, reti, tettoie).

*Rischi Trasmissibili:*

**Scavo di sbancamento:**

a) Caduta di materiale dall'alto o a livello	Prob: BASSISSIMA	Ent. danno: LIEVE
b) Investimento, ribaltamento	Prob: BASSISSIMA	Ent. danno: GRAVE
c) Inalazione polveri, fibre	Prob: BASSISSIMA	Ent. danno: LIEVE
d) Investimento, ribaltamento	Prob: BASSISSIMA	Ent. danno: GRAVE
e) Inalazione polveri, fibre	Prob: BASSISSIMA	Ent. danno: LIEVE
f) Investimento, ribaltamento	Prob: BASSISSIMA	Ent. danno: GRAVE

**Scavo a sezione ristretta:**

a) Caduta di materiale dall'alto o a livello	Prob: BASSISSIMA	Ent. danno: LIEVE
b) Investimento, ribaltamento	Prob: BASSISSIMA	Ent. danno: GRAVE
c) Inalazione polveri, fibre	Prob: BASSISSIMA	Ent. danno: LIEVE
d) Investimento, ribaltamento	Prob: BASSISSIMA	Ent. danno: GRAVE
e) Inalazione polveri, fibre	Prob: BASSISSIMA	Ent. danno: LIEVE
f) Investimento, ribaltamento	Prob: BASSISSIMA	Ent. danno: GRAVE

**32) Interferenza nel periodo dal 11/02/2019 al 14/02/2019 per un totale di 4 giorni lavorativi. Fasi:**

- Scavo a sezione ristretta
- Posa di conduttura idrica

Le lavorazioni su elencate sono eseguite rispettivamente dal 11/02/2019 al 14/02/2019 per 4 giorni lavorativi, e dal 08/02/2019 al 19/04/2019 per 28 giorni lavorativi.

Dette lavorazioni interferiscono fra loro per i seguenti periodi: dal 11/02/2019 al 14/02/2019 per 4 giorni lavorativi.

*Coordinamento:*

a) Le macchine per il trasporto dei materiali devono procedere in prossimità dei posti di lavoro a passo d'uomo. Quando c'è un grosso affollamento di operai le operazioni di carico e scarico devono essere coadiuvate da personale a terra che in caso di necessità deve provvedere a interdire le zone di carico e scarico mediante recinzione provvisoria e apposita segnaletica.

b) Durante le lavorazioni di scavo, le zone di operazione delle macchine per lo scavo devono essere interdette agli operai delle altre lavorazioni in svolgimento mediante recinzione provvisoria e apposita segnaletica.

c) Si deve evitare la presenza d'operai nelle zone dove si presentano elevate concentrazioni di polveri dovute all'utilizzo delle attrezzature e macchine. Se ciò non è possibile, in tali zone, si deve installare un adeguato sistema per l'abbattimento delle polveri. Se necessario i lavoratori operanti in queste zone devono essere forniti di appositi dispositivi di protezione individuale contro le polveri.

d) Durante le lavorazioni che si svolgono contemporaneamente sulle opere provvisorie e a terra, i preposti delle rispettive imprese esecutrici devono coordinare i lavori in modo da impedire che i lavoratori siano posizionati sulla stessa verticale. Nelle zone dove ciò non è possibile, i preposti devono, prima dell'inizio dei lavori, verificare la presenza e l'efficacia dei sistemi di protezione per l'intercettazioni dei materiali (parasassi, reti, tettoie).

*Rischi Trasmissibili:*

**Scavo a sezione ristretta:**

a) Caduta di materiale dall'alto o a livello	Prob: BASSISSIMA	Ent. danno: LIEVE
b) Investimento, ribaltamento	Prob: BASSISSIMA	Ent. danno: GRAVE
c) Inalazione polveri, fibre	Prob: BASSISSIMA	Ent. danno: LIEVE
d) Investimento, ribaltamento	Prob: BASSISSIMA	Ent. danno: GRAVE
e) Inalazione polveri, fibre	Prob: BASSISSIMA	Ent. danno: LIEVE
f) Investimento, ribaltamento	Prob: BASSISSIMA	Ent. danno: GRAVE

**Posa di conduttura idrica:**

a) Investimento, ribaltamento	Prob: BASSISSIMA	Ent. danno: GRAVE
-------------------------------	------------------	-------------------

**33) Interferenza nel periodo dal 11/02/2019 al 12/02/2019 per un totale di 2 giorni lavorativi. Fasi:**

- Scavo a sezione ristretta
- Rimozione di massetto

Le lavorazioni su elencate sono eseguite rispettivamente dal 11/02/2019 al 14/02/2019 per 4 giorni lavorativi, e dal 07/02/2019 al 09/04/2019 per 9 giorni lavorativi.

Dette lavorazioni interferiscono fra loro per i seguenti periodi: dal 11/02/2019 al 12/02/2019 per 2 giorni lavorativi.

*Coordinamento:*

a) Le macchine per il trasporto dei materiali devono procedere in prossimità dei posti di lavoro a passo d'uomo. Quando c'è un grosso affollamento di operai le operazioni di carico e scarico devono essere coadiuvate da personale a terra che in caso di necessità deve provvedere a interdire le zone di carico e scarico mediante recinzione provvisoria e apposita segnaletica.

b) Durante le lavorazioni di scavo, le zone di operazione delle macchine per lo scavo devono essere interdette agli operai delle altre lavorazioni in svolgimento mediante recinzione provvisoria e apposita segnaletica.

c) Si deve evitare la presenza d'operai nelle zone dove si presentano elevate concentrazioni di polveri dovute all'utilizzo delle attrezzature e macchine. Se ciò non è possibile, in tali zone, si deve installare un adeguato sistema per l'abbattimento delle polveri. Se necessario i lavoratori operanti in queste zone devono essere forniti di appositi dispositivi di protezione individuale contro le polveri.

d) Durante le lavorazioni che si svolgono contemporaneamente sulle opere provvisorie e a terra, i preposti delle rispettive imprese esecutrici devono coordinare i lavori in modo da impedire che i lavoratori siano posizionati sulla stessa verticale. Nelle zone dove ciò non è possibile, i preposti devono, prima dell'inizio dei lavori, verificare la presenza e l'efficacia dei sistemi di protezione per l'intercettazioni dei materiali (parasassi, reti, tettoie).

e) Le zone d'operazione dell'escavatore devono essere interdette agli operai delle altre lavorazioni in svolgimento.

f) I preposti delle imprese esecutrici devono vigilare e impedire a chiunque di sostare sotto la traiettoria di passaggio dei carichi. Nei giorni di particolare affollamento si devono recintare le zone interessate dalle operazioni di sollevamento e discesa dei carichi.

*Rischi Trasmissibili:*

**Scavo a sezione ristretta:**

a) Caduta di materiale dall'alto o a livello	Prob: BASSISSIMA	Ent. danno: LIEVE
b) Investimento, ribaltamento	Prob: BASSISSIMA	Ent. danno: GRAVE
c) Inalazione polveri, fibre	Prob: BASSISSIMA	Ent. danno: LIEVE
d) Investimento, ribaltamento	Prob: BASSISSIMA	Ent. danno: GRAVE
e) Inalazione polveri, fibre	Prob: BASSISSIMA	Ent. danno: LIEVE
f) Investimento, ribaltamento	Prob: BASSISSIMA	Ent. danno: GRAVE

**Rimozione di massetto:**

a) Inalazione polveri, fibre	Prob: BASSISSIMA	Ent. danno: LIEVE
b) Rumore per "Operaio comune polivalente (demolizioni)"	Prob: MEDIA	Ent. danno: GRAVE
c) Inalazione polveri, fibre	Prob: BASSA	Ent. danno: LIEVE
d) Investimento, ribaltamento	Prob: BASSISSIMA	Ent. danno: GRAVE
e) Rumore per "Operatore escavatore con martello demolitore"	Prob: MEDIA	Ent. danno: GRAVE

**34) Interferenza nel periodo dal 11/02/2019 al 11/02/2019 per un totale di 1 giorno lavorativo. Fasi:**

- Scavo a sezione ristretta
- Rimozione di pavimenti esterni

Le lavorazioni su elencate sono eseguite rispettivamente dal 11/02/2019 al 14/02/2019 per 4 giorni lavorativi, e dal 06/02/2019 al 09/04/2019 per 9 giorni lavorativi.

Dette lavorazioni interferiscono fra loro per i seguenti periodi: dal 11/02/2019 al 11/02/2019 per 1 giorno lavorativo.

*Coordinamento:*

a) Le macchine per il trasporto dei materiali devono procedere in prossimità dei posti di lavoro a passo d'uomo. Quando c'è un grosso affollamento di operai le operazioni di carico e scarico devono essere coadiuvate da personale a terra che in caso di necessità deve provvedere a interdire le zone di carico e scarico mediante recinzione provvisoria e apposita segnaletica.

b) Durante le lavorazioni di scavo, le zone di operazione delle macchine per lo scavo devono essere interdette agli operai delle altre lavorazioni in svolgimento mediante recinzione provvisoria e apposita segnaletica.

c) Si deve evitare la presenza d'operai nelle zone dove si presentano elevate concentrazioni di polveri dovute all'utilizzo delle attrezzature e macchine. Se ciò non è possibile, in tali zone, si deve installare un adeguato sistema per l'abbattimento delle polveri. Se necessario i lavoratori operanti in queste zone devono essere forniti di appositi dispositivi di protezione individuale contro le polveri.

d) Durante le lavorazioni che si svolgono contemporaneamente sulle opere provvisorie e a terra, i preposti delle rispettive imprese esecutrici devono coordinare i lavori in modo da impedire che i lavoratori siano posizionati sulla stessa verticale. Nelle zone dove ciò non è possibile, i preposti devono, prima dell'inizio dei lavori, verificare la presenza e l'efficacia dei sistemi di protezione per l'intercettazioni dei materiali (parasassi, reti, tettoie).

*Rischi Trasmissibili:*

**Scavo a sezione ristretta:**

a) Caduta di materiale dall'alto o a livello	Prob: BASSISSIMA	Ent. danno: LIEVE
b) Investimento, ribaltamento	Prob: BASSISSIMA	Ent. danno: GRAVE
c) Inalazione polveri, fibre	Prob: BASSISSIMA	Ent. danno: LIEVE
d) Investimento, ribaltamento	Prob: BASSISSIMA	Ent. danno: GRAVE
e) Inalazione polveri, fibre	Prob: BASSISSIMA	Ent. danno: LIEVE
f) Investimento, ribaltamento	Prob: BASSISSIMA	Ent. danno: GRAVE

**Rimozione di pavimenti esterni:**

a) Inalazione polveri, fibre	Prob: BASSISSIMA	Ent. danno: LIEVE
b) Rumore per "Operaio comune polivalente (demolizioni)"	Prob: MEDIA	Ent. danno: GRAVE
c) Inalazione polveri, fibre	Prob: BASSISSIMA	Ent. danno: LIEVE
d) Investimento, ribaltamento	Prob: BASSISSIMA	Ent. danno: GRAVE

**35) Interferenza nel periodo dal 13/02/2019 al 10/04/2019 per un totale di 3 giorni lavorativi. Fasi:**

- Scavo di sbancamento
- Posa di conduttura elettrica

Le lavorazioni su elencate sono eseguite rispettivamente dal 08/02/2019 al 10/04/2019 per 9 giorni lavorativi, e dal 13/02/2019 al 15/04/2019 per 8 giorni lavorativi.

Dette lavorazioni interferiscono fra loro per i seguenti periodi: dal 13/02/2019 al 14/02/2019 per 2 giorni lavorativi, dal

10/04/2019 al 10/04/2019 per 1 giorno lavorativo.

*Coordinamento:*

- a) Le macchine per il trasporto dei materiali devono procedere in prossimità dei posti di lavoro a passo d'uomo. Quando c'è un grosso affollamento di operai le operazioni di carico e scarico devono essere coadiuvate da personale a terra che in caso di necessità deve provvedere a interdire le zone di carico e scarico mediante recinzione provvisoria e apposita segnaletica.
- b) Durante le lavorazioni di scavo, le zone di operazione delle macchine per lo scavo devono essere interdette agli operai delle altre lavorazioni in svolgimento mediante recinzione provvisoria e apposita segnaletica.
- c) Si deve evitare la presenza d'operai nelle zone dove si presentano elevate concentrazioni di polveri dovute all'utilizzo delle attrezzature e macchine. Se ciò non è possibile, in tali zone, si deve installare un adeguato sistema per l'abbattimento delle polveri. Se necessario i lavoratori operanti in queste zone devono essere forniti di appositi dispositivi di protezione individuale contro le polveri.
- d) Durante le lavorazioni che si svolgono contemporaneamente sulle opere provvisorie e a terra, i preposti delle rispettive imprese esecutrici devono coordinare i lavori in modo da impedire che i lavoratori siano posizionati sulla stessa verticale. Nelle zone dove ciò non è possibile, i preposti devono, prima dell'inizio dei lavori, verificare la presenza e l'efficacia dei sistemi di protezione per l'intercettazioni dei materiali (parasassi, reti, tettoie).

*Rischi Trasmissibili:*

**Scavo di sbancamento:**

a) Caduta di materiale dall'alto o a livello	Prob: BASSISSIMA	Ent. danno: LIEVE
b) Investimento, ribaltamento	Prob: BASSISSIMA	Ent. danno: GRAVE
c) Inalazione polveri, fibre	Prob: BASSISSIMA	Ent. danno: LIEVE
d) Investimento, ribaltamento	Prob: BASSISSIMA	Ent. danno: GRAVE
e) Inalazione polveri, fibre	Prob: BASSISSIMA	Ent. danno: LIEVE
f) Investimento, ribaltamento	Prob: BASSISSIMA	Ent. danno: GRAVE
<b>Posa di conduttura elettrica:</b>		
a) Investimento, ribaltamento	Prob: BASSISSIMA	Ent. danno: GRAVE

**36) Interferenza nel periodo dal 13/02/2019 al 14/02/2019 per un totale di 2 giorni lavorativi. Fasi:**  
- Scavo a sezione ristretta  
- Posa di conduttura elettrica

Le lavorazioni su elencate sono eseguite rispettivamente dal 11/02/2019 al 14/02/2019 per 4 giorni lavorativi, e dal 13/02/2019 al 15/04/2019 per 8 giorni lavorativi.

Dette lavorazioni interferiscono fra loro per i seguenti periodi: dal 13/02/2019 al 14/02/2019 per 2 giorni lavorativi.

*Coordinamento:*

- a) Le macchine per il trasporto dei materiali devono procedere in prossimità dei posti di lavoro a passo d'uomo. Quando c'è un grosso affollamento di operai le operazioni di carico e scarico devono essere coadiuvate da personale a terra che in caso di necessità deve provvedere a interdire le zone di carico e scarico mediante recinzione provvisoria e apposita segnaletica.
- b) Durante le lavorazioni di scavo, le zone di operazione delle macchine per lo scavo devono essere interdette agli operai delle altre lavorazioni in svolgimento mediante recinzione provvisoria e apposita segnaletica.
- c) Si deve evitare la presenza d'operai nelle zone dove si presentano elevate concentrazioni di polveri dovute all'utilizzo delle attrezzature e macchine. Se ciò non è possibile, in tali zone, si deve installare un adeguato sistema per l'abbattimento delle polveri. Se necessario i lavoratori operanti in queste zone devono essere forniti di appositi dispositivi di protezione individuale contro le polveri.
- d) Durante le lavorazioni che si svolgono contemporaneamente sulle opere provvisorie e a terra, i preposti delle rispettive imprese esecutrici devono coordinare i lavori in modo da impedire che i lavoratori siano posizionati sulla stessa verticale. Nelle zone dove ciò non è possibile, i preposti devono, prima dell'inizio dei lavori, verificare la presenza e l'efficacia dei sistemi di protezione per l'intercettazioni dei materiali (parasassi, reti, tettoie).

*Rischi Trasmissibili:*

**Scavo a sezione ristretta:**

a) Caduta di materiale dall'alto o a livello	Prob: BASSISSIMA	Ent. danno: LIEVE
b) Investimento, ribaltamento	Prob: BASSISSIMA	Ent. danno: GRAVE
c) Inalazione polveri, fibre	Prob: BASSISSIMA	Ent. danno: LIEVE
d) Investimento, ribaltamento	Prob: BASSISSIMA	Ent. danno: GRAVE
e) Inalazione polveri, fibre	Prob: BASSISSIMA	Ent. danno: LIEVE
f) Investimento, ribaltamento	Prob: BASSISSIMA	Ent. danno: GRAVE
<b>Posa di conduttura elettrica:</b>		
a) Investimento, ribaltamento	Prob: BASSISSIMA	Ent. danno: GRAVE

**37) Interferenza nel periodo dal 13/02/2019 al 15/04/2019 per un totale di 7 giorni lavorativi. Fasi:**  
- Posa di conduttura idrica  
- Posa di conduttura elettrica

Le lavorazioni su elencate sono eseguite rispettivamente dal 08/02/2019 al 19/04/2019 per 28 giorni lavorativi, e dal 13/02/2019 al 15/04/2019 per 8 giorni lavorativi.

Dette lavorazioni interferiscono fra loro per i seguenti periodi: dal 13/02/2019 al 15/02/2019 per 3 giorni lavorativi, dal 10/04/2019 al 15/04/2019 per 4 giorni lavorativi.

*Coordinamento:*

- a) Le macchine per il trasporto dei materiali devono procedere in prossimità dei posti di lavoro a passo d'uomo. Quando c'è un grosso affollamento di operai le operazioni di carico e scarico devono essere coadiuvate da personale a terra che in caso di necessità deve provvedere a interdire le zone di carico e scarico mediante recinzione provvisoria e apposita segnaletica.

**Posa di condotta idrica:**

a) Investimento, ribaltamento

Prob: BASSISSIMA

Ent. danno: GRAVE

**Posa di condotta elettrica:**

a) Investimento, ribaltamento

Prob: BASSISSIMA

Ent. danno: GRAVE

**38) Interferenza nel periodo dal 14/02/2019 al 08/04/2019 per un totale di 3 giorni lavorativi. Fasi:**

- Rimozione di impianti
- Posa di condotta idrica

Le lavorazioni su elencate sono eseguite rispettivamente dal 14/02/2019 al 08/04/2019 per 9 giorni lavorativi, e dal 08/02/2019 al 19/04/2019 per 28 giorni lavorativi.

Dette lavorazioni interferiscono fra loro per i seguenti periodi: dal 14/02/2019 al 14/02/2019 per 1 giorno lavorativo, dal 05/04/2019 al 08/04/2019 per 2 giorni lavorativi.

*Coordinamento:*

a) I preposti delle imprese esecutrici devono vigilare e impedire a chiunque di sostare sotto la traiettoria di passaggio dei carichi. Nei giorni di particolare affollamento si devono recintare le zone interessate dalle operazioni di sollevamento e discesa dei carichi.

b) Si deve evitare la presenza d'operai nelle zone dove si presentano elevate concentrazioni di polveri dovute all'utilizzo delle attrezzature e macchine. Se ciò non è possibile, in tali zone, si deve installare un adeguato sistema per l'abbattimento delle polveri. Se necessario i lavoratori operanti in queste zone devono essere forniti di appositi dispositivi di protezione individuale contro le polveri.

c) Le macchine per il trasporto dei materiali devono procedere in prossimità dei posti di lavoro a passo d'uomo. Quando c'è un grosso affollamento di operai le operazioni di carico e scarico devono essere coadiuvate da personale a terra che in caso di necessità deve provvedere a interdire le zone di carico e scarico mediante recinzione provvisoria e apposita segnaletica.

*Rischi Trasmissibili:*

**Rimozione di impianti:**

a) Inalazione polveri, fibre

Prob: BASSISSIMA

Ent. danno: LIEVE

b) Rumore per "Operaio comune polivalente"

Prob: MEDIA

Ent. danno: GRAVE

**Posa di condotta idrica:**

a) Investimento, ribaltamento

Prob: BASSISSIMA

Ent. danno: GRAVE

**39) Interferenza nel periodo dal 14/02/2019 al 01/04/2019 per un totale di 2 giorni lavorativi. Fasi:**

- Rimozione di impianti
- Posa di condotta elettrica

Le lavorazioni su elencate sono eseguite rispettivamente dal 14/02/2019 al 08/04/2019 per 9 giorni lavorativi, e dal 13/02/2019 al 15/04/2019 per 8 giorni lavorativi.

Dette lavorazioni interferiscono fra loro per i seguenti periodi: dal 14/02/2019 al 14/02/2019 per 1 giorno lavorativo, dal 01/04/2019 al 01/04/2019 per 1 giorno lavorativo.

*Coordinamento:*

a) I preposti delle imprese esecutrici devono vigilare e impedire a chiunque di sostare sotto la traiettoria di passaggio dei carichi. Nei giorni di particolare affollamento si devono recintare le zone interessate dalle operazioni di sollevamento e discesa dei carichi.

b) Si deve evitare la presenza d'operai nelle zone dove si presentano elevate concentrazioni di polveri dovute all'utilizzo delle attrezzature e macchine. Se ciò non è possibile, in tali zone, si deve installare un adeguato sistema per l'abbattimento delle polveri. Se necessario i lavoratori operanti in queste zone devono essere forniti di appositi dispositivi di protezione individuale contro le polveri.

c) Le macchine per il trasporto dei materiali devono procedere in prossimità dei posti di lavoro a passo d'uomo. Quando c'è un grosso affollamento di operai le operazioni di carico e scarico devono essere coadiuvate da personale a terra che in caso di necessità deve provvedere a interdire le zone di carico e scarico mediante recinzione provvisoria e apposita segnaletica.

*Rischi Trasmissibili:*

**Rimozione di impianti:**

a) Inalazione polveri, fibre

Prob: BASSISSIMA

Ent. danno: LIEVE

b) Rumore per "Operaio comune polivalente"

Prob: MEDIA

Ent. danno: GRAVE

**Posa di condotta elettrica:**

a) Investimento, ribaltamento

Prob: BASSISSIMA

Ent. danno: GRAVE

**40) Interferenza nel periodo dal 14/02/2019 al 14/02/2019 per un totale di 1 giorno lavorativo. Fasi:**

- Scavo a sezione ristretta
- Rimozione di impianti

Le lavorazioni su elencate sono eseguite rispettivamente dal 11/02/2019 al 14/02/2019 per 4 giorni lavorativi, e dal 14/02/2019 al 08/04/2019 per 9 giorni lavorativi.

Dette lavorazioni interferiscono fra loro per i seguenti periodi: dal 14/02/2019 al 14/02/2019 per 1 giorno lavorativo.

*Coordinamento:*

a) Le macchine per il trasporto dei materiali devono procedere in prossimità dei posti di lavoro a passo d'uomo. Quando c'è un grosso affollamento di operai le operazioni di carico e scarico devono essere coadiuvate da personale a terra che in caso di necessità deve provvedere a interdire le zone di carico e scarico mediante recinzione provvisoria e apposita segnaletica.



- b) Durante le lavorazioni di scavo, le zone di operazione delle macchine per lo scavo devono essere interdette agli operai delle altre lavorazioni in svolgimento mediante recinzione provvisoria e apposita segnaletica.
- c) Si deve evitare la presenza d'operai nelle zone dove si presentano elevate concentrazioni di polveri dovute all'utilizzo delle attrezzature e macchine. Se ciò non è possibile, in tali zone, si deve installare un adeguato sistema per l'abbattimento delle polveri. Se necessario i lavoratori operanti in queste zone devono essere forniti di appositi dispositivi di protezione individuale contro le polveri.
- d) Durante le lavorazioni che si svolgono contemporaneamente sulle opere provvisorie e a terra, i preposti delle rispettive imprese esecutrici devono coordinare i lavori in modo da impedire che i lavoratori siano posizionati sulla stessa verticale. Nelle zone dove ciò non è possibile, i preposti devono, prima dell'inizio dei lavori, verificare la presenza e l'efficacia dei sistemi di protezione per l'intercettazioni dei materiali (parasassi, reti, tettoie).
- e) I preposti delle imprese esecutrici devono vigilare e impedire a chiunque di sostare sotto la traiettoria di passaggio dei carichi. Nei giorni di particolare affollamento si devono recintare le zone interessate dalle operazioni di sollevamento e discesa dei carichi.

*Rischi Trasmissibili:*

**Scavo a sezione ristretta:**

a) Caduta di materiale dall'alto o a livello	Prob: BASSISSIMA	Ent. danno: LIEVE
b) Investimento, ribaltamento	Prob: BASSISSIMA	Ent. danno: GRAVE
c) Inalazione polveri, fibre	Prob: BASSISSIMA	Ent. danno: LIEVE
d) Investimento, ribaltamento	Prob: BASSISSIMA	Ent. danno: GRAVE
e) Inalazione polveri, fibre	Prob: BASSISSIMA	Ent. danno: LIEVE
f) Investimento, ribaltamento	Prob: BASSISSIMA	Ent. danno: GRAVE

**Rimozione di impianti:**

a) Inalazione polveri, fibre	Prob: BASSISSIMA	Ent. danno: LIEVE
b) Rumore per "Operaio comune polivalente"	Prob: MEDIA	Ent. danno: GRAVE

**41) Interferenza nel periodo dal 14/02/2019 al 08/04/2019 per un totale di 3 giorni lavorativi. Fasi:**

- Scavo di sbancamento
- Rimozione di impianti

Le lavorazioni su elencate sono eseguite rispettivamente dal 08/02/2019 al 10/04/2019 per 9 giorni lavorativi, e dal 14/02/2019 al 08/04/2019 per 9 giorni lavorativi.

Dette lavorazioni interferiscono fra loro per i seguenti periodi: dal 14/02/2019 al 14/02/2019 per 1 giorno lavorativo, dal 21/03/2019 al 21/03/2019 per 1 giorno lavorativo, dal 08/04/2019 al 08/04/2019 per 1 giorno lavorativo.

*Coordinamento:*

- a) Le macchine per il trasporto dei materiali devono procedere in prossimità dei posti di lavoro a passo d'uomo. Quando c'è un grosso affollamento di operai le operazioni di carico e scarico devono essere coadiuvate da personale a terra che in caso di necessità deve provvedere a interdire le zone di carico e scarico mediante recinzione provvisoria e apposita segnaletica.
- b) Durante le lavorazioni di scavo, le zone di operazione delle macchine per lo scavo devono essere interdette agli operai delle altre lavorazioni in svolgimento mediante recinzione provvisoria e apposita segnaletica.
- c) Si deve evitare la presenza d'operai nelle zone dove si presentano elevate concentrazioni di polveri dovute all'utilizzo delle attrezzature e macchine. Se ciò non è possibile, in tali zone, si deve installare un adeguato sistema per l'abbattimento delle polveri. Se necessario i lavoratori operanti in queste zone devono essere forniti di appositi dispositivi di protezione individuale contro le polveri.
- d) Durante le lavorazioni che si svolgono contemporaneamente sulle opere provvisorie e a terra, i preposti delle rispettive imprese esecutrici devono coordinare i lavori in modo da impedire che i lavoratori siano posizionati sulla stessa verticale. Nelle zone dove ciò non è possibile, i preposti devono, prima dell'inizio dei lavori, verificare la presenza e l'efficacia dei sistemi di protezione per l'intercettazioni dei materiali (parasassi, reti, tettoie).
- e) I preposti delle imprese esecutrici devono vigilare e impedire a chiunque di sostare sotto la traiettoria di passaggio dei carichi. Nei giorni di particolare affollamento si devono recintare le zone interessate dalle operazioni di sollevamento e discesa dei carichi.

*Rischi Trasmissibili:*

**Scavo di sbancamento:**

a) Caduta di materiale dall'alto o a livello	Prob: BASSISSIMA	Ent. danno: LIEVE
b) Investimento, ribaltamento	Prob: BASSISSIMA	Ent. danno: GRAVE
c) Inalazione polveri, fibre	Prob: BASSISSIMA	Ent. danno: LIEVE
d) Investimento, ribaltamento	Prob: BASSISSIMA	Ent. danno: GRAVE
e) Inalazione polveri, fibre	Prob: BASSISSIMA	Ent. danno: LIEVE
f) Investimento, ribaltamento	Prob: BASSISSIMA	Ent. danno: GRAVE

**Rimozione di impianti:**

a) Inalazione polveri, fibre	Prob: BASSISSIMA	Ent. danno: LIEVE
b) Rumore per "Operaio comune polivalente"	Prob: MEDIA	Ent. danno: GRAVE

**42) Interferenza nel periodo dal 15/02/2019 al 11/04/2019 per un totale di 2 giorni lavorativi. Fasi:**

- Rinterro di scavo
- Posa di conduttura elettrica

Le lavorazioni su elencate sono eseguite rispettivamente dal 15/02/2019 al 11/04/2019 per 7 giorni lavorativi, e dal 13/02/2019 al 15/04/2019 per 8 giorni lavorativi.

Dette lavorazioni interferiscono fra loro per i seguenti periodi: dal 15/02/2019 al 15/02/2019 per 1 giorno lavorativo, dal 11/04/2019 al 11/04/2019 per 1 giorno lavorativo.

*Coordinamento:*

- a) Le macchine per il trasporto dei materiali devono procedere in prossimità dei posti di lavoro a passo d'uomo. Quando c'è un grosso

affollamento di operai le operazioni di carico e scarico devono essere coadiuvate da personale a terra che in caso di necessità deve provvedere a interdire le zone di carico e scarico mediante recinzione provvisoria e apposita segnaletica.

b) Durante le lavorazioni di scavo, le zone di operazione delle macchine per lo scavo devono essere interdette agli operai delle altre lavorazioni in svolgimento mediante recinzione provvisoria e apposita segnaletica.

c) Si deve evitare la presenza d'operai nelle zone dove si presentano elevate concentrazioni di polveri dovute all'utilizzo delle attrezzature e macchine. Se ciò non è possibile, in tali zone, si deve installare un adeguato sistema per l'abbattimento delle polveri. Se necessario i lavoratori operanti in queste zone devono essere forniti di appositi dispositivi di protezione individuale contro le polveri.

d) Durante le lavorazioni che si svolgono contemporaneamente sulle opere provvisorie e a terra, i preposti delle rispettive imprese esecutrici devono coordinare i lavori in modo da impedire che i lavoratori siano posizionati sulla stessa verticale. Nelle zone dove ciò non è possibile, i preposti devono, prima dell'inizio dei lavori, verificare la presenza e l'efficacia dei sistemi di protezione per l'intercettazioni dei materiali (parasassi, reti, tettoie).

*Rischi Trasmissibili:*

**Rinterro di scavo:**

a) Caduta di materiale dall'alto o a livello	Prob: BASSISSIMA	Ent. danno: LIEVE
b) Inalazione polveri, fibre	Prob: BASSISSIMA	Ent. danno: LIEVE
c) Investimento, ribaltamento	Prob: BASSISSIMA	Ent. danno: GRAVE
d) Investimento, ribaltamento	Prob: BASSISSIMA	Ent. danno: GRAVE

**Posa di conduttura elettrica:**

a) Investimento, ribaltamento	Prob: BASSISSIMA	Ent. danno: GRAVE
-------------------------------	------------------	-------------------

**43) Interferenza nel periodo dal 15/02/2019 al 11/04/2019 per un totale di 7 giorni lavorativi. Fasi:**

- Rinterro di scavo
- Posa di conduttura idrica

Le lavorazioni su elencate sono eseguite rispettivamente dal 15/02/2019 al 11/04/2019 per 7 giorni lavorativi, e dal 08/02/2019 al 19/04/2019 per 28 giorni lavorativi.

Dette lavorazioni interferiscono fra loro per i seguenti periodi: dal 15/02/2019 al 21/02/2019 per 5 giorni lavorativi, dal 22/03/2019 al 22/03/2019 per 1 giorno lavorativo, dal 11/04/2019 al 11/04/2019 per 1 giorno lavorativo.

*Coordinamento:*

a) Le macchine per il trasporto dei materiali devono procedere in prossimità dei posti di lavoro a passo d'uomo. Quando c'è un grosso affollamento di operai le operazioni di carico e scarico devono essere coadiuvate da personale a terra che in caso di necessità deve provvedere a interdire le zone di carico e scarico mediante recinzione provvisoria e apposita segnaletica.

b) Durante le lavorazioni di scavo, le zone di operazione delle macchine per lo scavo devono essere interdette agli operai delle altre lavorazioni in svolgimento mediante recinzione provvisoria e apposita segnaletica.

c) Si deve evitare la presenza d'operai nelle zone dove si presentano elevate concentrazioni di polveri dovute all'utilizzo delle attrezzature e macchine. Se ciò non è possibile, in tali zone, si deve installare un adeguato sistema per l'abbattimento delle polveri. Se necessario i lavoratori operanti in queste zone devono essere forniti di appositi dispositivi di protezione individuale contro le polveri.

d) Durante le lavorazioni che si svolgono contemporaneamente sulle opere provvisorie e a terra, i preposti delle rispettive imprese esecutrici devono coordinare i lavori in modo da impedire che i lavoratori siano posizionati sulla stessa verticale. Nelle zone dove ciò non è possibile, i preposti devono, prima dell'inizio dei lavori, verificare la presenza e l'efficacia dei sistemi di protezione per l'intercettazioni dei materiali (parasassi, reti, tettoie).

*Rischi Trasmissibili:*

**Rinterro di scavo:**

a) Caduta di materiale dall'alto o a livello	Prob: BASSISSIMA	Ent. danno: LIEVE
b) Inalazione polveri, fibre	Prob: BASSISSIMA	Ent. danno: LIEVE
c) Investimento, ribaltamento	Prob: BASSISSIMA	Ent. danno: GRAVE
d) Investimento, ribaltamento	Prob: BASSISSIMA	Ent. danno: GRAVE

**Posa di conduttura idrica:**

a) Investimento, ribaltamento	Prob: BASSISSIMA	Ent. danno: GRAVE
-------------------------------	------------------	-------------------

**44) Interferenza nel periodo dal 18/02/2019 al 09/04/2019 per un totale di 4 giorni lavorativi. Fasi:**

- Posa di conduttura idrica
- Realizzazione della carpenteria per sottoservizi in c.a.

Le lavorazioni su elencate sono eseguite rispettivamente dal 08/02/2019 al 19/04/2019 per 28 giorni lavorativi, e dal 18/02/2019 al 09/04/2019 per 4 giorni lavorativi.

Dette lavorazioni interferiscono fra loro per i seguenti periodi: dal 18/02/2019 al 19/02/2019 per 2 giorni lavorativi, dal 08/04/2019 al 09/04/2019 per 2 giorni lavorativi.

*Coordinamento:*

a) Le macchine per il trasporto dei materiali devono procedere in prossimità dei posti di lavoro a passo d'uomo. Quando c'è un grosso affollamento di operai le operazioni di carico e scarico devono essere coadiuvate da personale a terra che in caso di necessità deve provvedere a interdire le zone di carico e scarico mediante recinzione provvisoria e apposita segnaletica.

b) Durante le lavorazioni che si svolgono contemporaneamente sulle opere provvisorie e a terra, i preposti delle rispettive imprese esecutrici devono coordinare i lavori in modo da impedire che i lavoratori siano posizionati sulla stessa verticale. Nelle zone dove ciò non è possibile, i preposti devono, prima dell'inizio dei lavori, verificare la presenza e l'efficacia dei sistemi di protezione per l'intercettazioni dei materiali (parasassi, reti, tettoie).

c) Si deve evitare la presenza d'operai nelle zone dove si presentano elevate concentrazioni di polveri dovute all'utilizzo delle attrezzature e macchine. Se ciò non è possibile, in tali zone, si deve installare un adeguato sistema per l'abbattimento delle polveri. Se



necessario i lavoratori operanti in queste zone devono essere forniti di appositi dispositivi di protezione individuale contro le polveri.

*Rischi Trasmissibili:*

**Posa di condotta idrica:**

a) Investimento, ribaltamento Prob: BASSISSIMA Ent. danno: GRAVE

**Realizzazione della carpenteria per sottoservizi in c.a.:**

a) Caduta di materiale dall'alto o a livello Prob: BASSISSIMA Ent. danno: LIEVE  
b) Inalazione polveri, fibre Prob: BASSISSIMA Ent. danno: LIEVE  
c) Rumore per "Carpentiere o aiuto carpentiere (costruzioni stradali)" Prob: BASSA Ent. danno: SERIO

**45) Interferenza nel periodo dal 18/02/2019 al 19/02/2019 per un totale di 2 giorni lavorativi. Fasi:**

- Rinterro di scavo
- Realizzazione della carpenteria per sottoservizi in c.a.

Le lavorazioni su elencate sono eseguite rispettivamente dal 15/02/2019 al 11/04/2019 per 7 giorni lavorativi, e dal 18/02/2019 al 09/04/2019 per 4 giorni lavorativi.

Dette lavorazioni interferiscono fra loro per i seguenti periodi: dal 18/02/2019 al 19/02/2019 per 2 giorni lavorativi.

*Coordinamento:*

a) Le macchine per il trasporto dei materiali devono procedere in prossimità dei posti di lavoro a passo d'uomo. Quando c'è un grosso affollamento di operai le operazioni di carico e scarico devono essere coadiuvate da personale a terra che in caso di necessità deve provvedere a interdire le zone di carico e scarico mediante recinzione provvisoria e apposita segnaletica.

b) Durante le lavorazioni di scavo, le zone di operazione delle macchine per lo scavo devono essere interdette agli operai delle altre lavorazioni in svolgimento mediante recinzione provvisoria e apposita segnaletica.

c) Si deve evitare la presenza d'operai nelle zone dove si presentano elevate concentrazioni di polveri dovute all'utilizzo delle attrezzature e macchine. Se ciò non è possibile, in tali zone, si deve installare un adeguato sistema per l'abbattimento delle polveri. Se necessario i lavoratori operanti in queste zone devono essere forniti di appositi dispositivi di protezione individuale contro le polveri.

d) Durante le lavorazioni che si svolgono contemporaneamente sulle opere provvisorie e a terra, i preposti delle rispettive imprese esecutrici devono coordinare i lavori in modo da impedire che i lavoratori siano posizionati sulla stessa verticale. Nelle zone dove ciò non è possibile, i preposti devono, prima dell'inizio dei lavori, verificare la presenza e l'efficacia dei sistemi di protezione per l'intercettazioni dei materiali (parasassi, reti, tettoie).

*Rischi Trasmissibili:*

**Rinterro di scavo:**

a) Caduta di materiale dall'alto o a livello Prob: BASSISSIMA Ent. danno: LIEVE  
b) Inalazione polveri, fibre Prob: BASSISSIMA Ent. danno: LIEVE  
c) Investimento, ribaltamento Prob: BASSISSIMA Ent. danno: GRAVE  
d) Investimento, ribaltamento Prob: BASSISSIMA Ent. danno: GRAVE

**Realizzazione della carpenteria per sottoservizi in c.a.:**

a) Caduta di materiale dall'alto o a livello Prob: BASSISSIMA Ent. danno: LIEVE  
b) Inalazione polveri, fibre Prob: BASSISSIMA Ent. danno: LIEVE  
c) Rumore per "Carpentiere o aiuto carpentiere (costruzioni stradali)" Prob: BASSA Ent. danno: SERIO

**46) Interferenza nel periodo dal 19/02/2019 al 11/04/2019 per un totale di 7 giorni lavorativi. Fasi:**

- Formazione di fondazione stradale
- Posa di condotta idrica

Le lavorazioni su elencate sono eseguite rispettivamente dal 19/02/2019 al 11/04/2019 per 9 giorni lavorativi, e dal 08/02/2019 al 19/04/2019 per 28 giorni lavorativi.

Dette lavorazioni interferiscono fra loro per i seguenti periodi: dal 19/02/2019 al 25/02/2019 per 5 giorni lavorativi, dal 10/04/2019 al 11/04/2019 per 2 giorni lavorativi.

*Coordinamento:*

a) Le macchine per il trasporto dei materiali devono procedere in prossimità dei posti di lavoro a passo d'uomo. Quando c'è un grosso affollamento di operai le operazioni di carico e scarico devono essere coadiuvate da personale a terra che in caso di necessità deve provvedere a interdire le zone di carico e scarico mediante recinzione provvisoria e apposita segnaletica.

b) Durante le lavorazioni di scavo, le zone di operazione delle macchine per lo scavo devono essere interdette agli operai delle altre lavorazioni in svolgimento mediante recinzione provvisoria e apposita segnaletica.

c) Si deve evitare la presenza d'operai nelle zone dove si presentano elevate concentrazioni di polveri dovute all'utilizzo delle attrezzature e macchine. Se ciò non è possibile, in tali zone, si deve installare un adeguato sistema per l'abbattimento delle polveri. Se necessario i lavoratori operanti in queste zone devono essere forniti di appositi dispositivi di protezione individuale contro le polveri.

d) Le zone dove si svolgono le operazioni di stesura e compattazione di materiali con l'ausilio di macchine, devono essere segnalate adeguatamente, il personale a terra, che coadiuva le operazioni, deve coordinare il traffico di cantiere ed evitare che si avvicinino a tali zone operai addetti ad altre lavorazioni.

*Rischi Trasmissibili:*

**Formazione di fondazione stradale:**

a) Rumore per "Operaio comune polivalente (costruzioni stradali)" Prob: BASSA Ent. danno: SERIO  
b) Inalazione polveri, fibre Prob: BASSISSIMA Ent. danno: LIEVE  
c) Investimento, ribaltamento Prob: BASSISSIMA Ent. danno: GRAVE  
d) Inalazione polveri, fibre Prob: BASSISSIMA Ent. danno: LIEVE  
e) Investimento, ribaltamento Prob: BASSISSIMA Ent. danno: GRAVE  
f) Rumore per "Operatore rullo compressore" Prob: MEDIA Ent. danno: GRAVE

**Posa di condotta idrica:**

a) Investimento, ribaltamento

Prob: BASSISSIMA

Ent. danno: GRAVE

**47) Interferenza nel periodo dal 19/02/2019 al 11/04/2019 per un totale di 4 giorni lavorativi. Fasi:****- Rinterro di scavo****- Formazione di fondazione stradale**

Le lavorazioni su elencate sono eseguite rispettivamente dal 15/02/2019 al 11/04/2019 per 7 giorni lavorativi, e dal 19/02/2019 al 11/04/2019 per 9 giorni lavorativi.

Dette lavorazioni interferiscono fra loro per i seguenti periodi: dal 19/02/2019 al 21/02/2019 per 3 giorni lavorativi, dal 11/04/2019 al 11/04/2019 per 1 giorno lavorativo.

*Coordinamento:*

a) Le macchine per il trasporto dei materiali devono procedere in prossimità dei posti di lavoro a passo d'uomo. Quando c'è un grosso affollamento di operai le operazioni di carico e scarico devono essere coadiuvate da personale a terra che in caso di necessità deve provvedere a interdire le zone di carico e scarico mediante recinzione provvisoria e apposita segnaletica.

b) Durante le lavorazioni di scavo, le zone di operazione delle macchine per lo scavo devono essere interdette agli operai delle altre lavorazioni in svolgimento mediante recinzione provvisoria e apposita segnaletica.

c) Si deve evitare la presenza d'operai nelle zone dove si presentano elevate concentrazioni di polveri dovute all'utilizzo delle attrezzature e macchine. Se ciò non è possibile, in tali zone, si deve installare un adeguato sistema per l'abbattimento delle polveri. Se necessario i lavoratori operanti in queste zone devono essere forniti di appositi dispositivi di protezione individuale contro le polveri.

d) Durante le lavorazioni che si svolgono contemporaneamente sulle opere provvisorie e a terra, i preposti delle rispettive imprese esecutrici devono coordinare i lavori in modo da impedire che i lavoratori siano posizionati sulla stessa verticale. Nelle zone dove ciò non è possibile, i preposti devono, prima dell'inizio dei lavori, verificare la presenza e l'efficacia dei sistemi di protezione per l'intercettazioni dei materiali (parasassi, reti, tettoie).

e) Le zone dove si svolgono le operazioni di stesura e compattazione di materiali con l'ausilio di macchine, devono essere segnalate adeguatamente, il personale a terra, che coadiuva le operazioni, deve coordinare il traffico di cantiere ed evitare che si avvicinino a tali zone operai addetti ad altre lavorazioni.

*Rischi Trasmissibili:***Rinterro di scavo:**

a) Caduta di materiale dall'alto o a livello

Prob: BASSISSIMA

Ent. danno: LIEVE

b) Inalazione polveri, fibre

Prob: BASSISSIMA

Ent. danno: LIEVE

c) Investimento, ribaltamento

Prob: BASSISSIMA

Ent. danno: GRAVE

d) Investimento, ribaltamento

Prob: BASSISSIMA

Ent. danno: GRAVE

**Formazione di fondazione stradale:**

a) Rumore per "Operaio comune polivalente (costruzioni stradali)"

Prob: BASSA

Ent. danno: SERIO

b) Inalazione polveri, fibre

Prob: BASSISSIMA

Ent. danno: LIEVE

c) Investimento, ribaltamento

Prob: BASSISSIMA

Ent. danno: GRAVE

d) Inalazione polveri, fibre

Prob: BASSISSIMA

Ent. danno: LIEVE

e) Investimento, ribaltamento

Prob: BASSISSIMA

Ent. danno: GRAVE

f) Rumore per "Operatore rullo compressore"

Prob: MEDIA

Ent. danno: GRAVE

**48) Interferenza nel periodo dal 19/02/2019 al 19/02/2019 per un totale di 1 giorno lavorativo. Fasi:****- Formazione di fondazione stradale****- Realizzazione della carpenteria per sottoservizi in c.a.**

Le lavorazioni su elencate sono eseguite rispettivamente dal 19/02/2019 al 11/04/2019 per 9 giorni lavorativi, e dal 18/02/2019 al 09/04/2019 per 4 giorni lavorativi.

Dette lavorazioni interferiscono fra loro per i seguenti periodi: dal 19/02/2019 al 19/02/2019 per 1 giorno lavorativo.

*Coordinamento:*

a) Le macchine per il trasporto dei materiali devono procedere in prossimità dei posti di lavoro a passo d'uomo. Quando c'è un grosso affollamento di operai le operazioni di carico e scarico devono essere coadiuvate da personale a terra che in caso di necessità deve provvedere a interdire le zone di carico e scarico mediante recinzione provvisoria e apposita segnaletica.

b) Durante le lavorazioni di scavo, le zone di operazione delle macchine per lo scavo devono essere interdette agli operai delle altre lavorazioni in svolgimento mediante recinzione provvisoria e apposita segnaletica.

c) Si deve evitare la presenza d'operai nelle zone dove si presentano elevate concentrazioni di polveri dovute all'utilizzo delle attrezzature e macchine. Se ciò non è possibile, in tali zone, si deve installare un adeguato sistema per l'abbattimento delle polveri. Se necessario i lavoratori operanti in queste zone devono essere forniti di appositi dispositivi di protezione individuale contro le polveri.

d) Le zone dove si svolgono le operazioni di stesura e compattazione di materiali con l'ausilio di macchine, devono essere segnalate adeguatamente, il personale a terra, che coadiuva le operazioni, deve coordinare il traffico di cantiere ed evitare che si avvicinino a tali zone operai addetti ad altre lavorazioni.

e) Durante le lavorazioni che si svolgono contemporaneamente sulle opere provvisorie e a terra, i preposti delle rispettive imprese esecutrici devono coordinare i lavori in modo da impedire che i lavoratori siano posizionati sulla stessa verticale. Nelle zone dove ciò non è possibile, i preposti devono, prima dell'inizio dei lavori, verificare la presenza e l'efficacia dei sistemi di protezione per l'intercettazioni dei materiali (parasassi, reti, tettoie).

*Rischi Trasmissibili:***Formazione di fondazione stradale:**

a) Rumore per "Operaio comune polivalente (costruzioni stradali)"

Prob: BASSA

Ent. danno: SERIO

b) Inalazione polveri, fibre

Prob: BASSISSIMA

Ent. danno: LIEVE

c) Investimento, ribaltamento	Prob: BASSISSIMA	Ent. danno: GRAVE
d) Inalazione polveri, fibre	Prob: BASSISSIMA	Ent. danno: LIEVE
e) Investimento, ribaltamento	Prob: BASSISSIMA	Ent. danno: GRAVE
f) Rumore per "Operatore rullo compressore"	Prob: MEDIA	Ent. danno: GRAVE
<b>Realizzazione della carpenteria per sottoservizi in c.a.:</b>		
a) Caduta di materiale dall'alto o a livello	Prob: BASSISSIMA	Ent. danno: LIEVE
b) Inalazione polveri, fibre	Prob: BASSISSIMA	Ent. danno: LIEVE
c) Rumore per "Carpentiere o aiuto carpentiere (costruzioni stradali)"	Prob: BASSA	Ent. danno: SERIO

**49) Interferenza nel periodo dal 20/02/2019 al 21/02/2019 per un totale di 2 giorni lavorativi. Fasi:**  
**- Rinterro di scavo**  
**- Posa di plinti prefabbricati**

Le lavorazioni su elencate sono eseguite rispettivamente dal 15/02/2019 al 11/04/2019 per 7 giorni lavorativi, e dal 20/02/2019 al 10/04/2019 per 6 giorni lavorativi.

Dette lavorazioni interferiscono fra loro per i seguenti periodi: dal 20/02/2019 al 21/02/2019 per 2 giorni lavorativi.

*Coordinamento:*

- a) Le macchine per il trasporto dei materiali devono procedere in prossimità dei posti di lavoro a passo d'uomo. Quando c'è un grosso affollamento di operai le operazioni di carico e scarico devono essere coadiuvate da personale a terra che in caso di necessità deve provvedere a interdire le zone di carico e scarico mediante recinzione provvisoria e apposita segnaletica.
- b) Durante le lavorazioni di scavo, le zone di operazione delle macchine per lo scavo devono essere interdette agli operai delle altre lavorazioni in svolgimento mediante recinzione provvisoria e apposita segnaletica.
- c) Si deve evitare la presenza d'operai nelle zone dove si presentano elevate concentrazioni di polveri dovute all'utilizzo delle attrezzature e macchine. Se ciò non è possibile, in tali zone, si deve installare un adeguato sistema per l'abbattimento delle polveri. Se necessario i lavoratori operanti in queste zone devono essere forniti di appositi dispositivi di protezione individuale contro le polveri.
- d) Durante le lavorazioni che si svolgono contemporaneamente sulle opere provvisoriale e a terra, i preposti delle rispettive imprese esecutrici devono coordinare i lavori in modo da impedire che i lavoratori siano posizionati sulla stessa verticale. Nelle zone dove ciò non è possibile, i preposti devono, prima dell'inizio dei lavori, verificare la presenza e l'efficacia dei sistemi di protezione per l'intercettazioni dei materiali (parasassi, reti, tettoie).
- e) I preposti delle imprese esecutrici devono vigilare e impedire a chiunque di sostare sotto la traiettoria di passaggio dei carichi. Nei giorni di particolare affollamento si devono recintare le zone interessate dalle operazioni di sollevamento e discesa dei carichi.

*Rischi Trasmissibili:*

**Rinterro di scavo:**

a) Caduta di materiale dall'alto o a livello	Prob: BASSISSIMA	Ent. danno: LIEVE
b) Inalazione polveri, fibre	Prob: BASSISSIMA	Ent. danno: LIEVE
c) Investimento, ribaltamento	Prob: BASSISSIMA	Ent. danno: GRAVE
d) Investimento, ribaltamento	Prob: BASSISSIMA	Ent. danno: GRAVE

**Posa di plinti prefabbricati:**

a) Caduta di materiale dall'alto o a livello	Prob: BASSISSIMA	Ent. danno: LIEVE
b) Inalazione polveri, fibre	Prob: BASSISSIMA	Ent. danno: LIEVE
c) Rumore per "Addetto montaggio prefabbricati in c.a."	Prob: BASSISSIMA	Ent. danno: LIEVE
d) Investimento, ribaltamento	Prob: BASSISSIMA	Ent. danno: GRAVE
e) Investimento, ribaltamento	Prob: BASSISSIMA	Ent. danno: GRAVE

**50) Interferenza nel periodo dal 20/02/2019 al 10/04/2019 per un totale di 4 giorni lavorativi. Fasi:**  
**- Formazione di fondazione stradale**  
**- Posa di plinti prefabbricati**

Le lavorazioni su elencate sono eseguite rispettivamente dal 19/02/2019 al 11/04/2019 per 9 giorni lavorativi, e dal 20/02/2019 al 10/04/2019 per 6 giorni lavorativi.

Dette lavorazioni interferiscono fra loro per i seguenti periodi: dal 20/02/2019 al 22/02/2019 per 3 giorni lavorativi, dal 10/04/2019 al 10/04/2019 per 1 giorno lavorativo.

*Coordinamento:*

- a) Le macchine per il trasporto dei materiali devono procedere in prossimità dei posti di lavoro a passo d'uomo. Quando c'è un grosso affollamento di operai le operazioni di carico e scarico devono essere coadiuvate da personale a terra che in caso di necessità deve provvedere a interdire le zone di carico e scarico mediante recinzione provvisoria e apposita segnaletica.
- b) Durante le lavorazioni di scavo, le zone di operazione delle macchine per lo scavo devono essere interdette agli operai delle altre lavorazioni in svolgimento mediante recinzione provvisoria e apposita segnaletica.
- c) Si deve evitare la presenza d'operai nelle zone dove si presentano elevate concentrazioni di polveri dovute all'utilizzo delle attrezzature e macchine. Se ciò non è possibile, in tali zone, si deve installare un adeguato sistema per l'abbattimento delle polveri. Se necessario i lavoratori operanti in queste zone devono essere forniti di appositi dispositivi di protezione individuale contro le polveri.
- d) Le zone dove si svolgono le operazioni di stesura e compattazione di materiali con l'ausilio di macchine, devono essere segnalate adeguatamente, il personale a terra, che coadiuva le operazioni, deve coordinare il traffico di cantiere ed evitare che si avvicinino a tali zone operai addetti ad altre lavorazioni.
- e) I preposti delle imprese esecutrici devono vigilare e impedire a chiunque di sostare sotto la traiettoria di passaggio dei carichi. Nei giorni di particolare affollamento si devono recintare le zone interessate dalle operazioni di sollevamento e discesa dei carichi.
- f) Durante le lavorazioni che si svolgono contemporaneamente sulle opere provvisoriale e a terra, i preposti delle rispettive imprese esecutrici devono coordinare i lavori in modo da impedire che i lavoratori siano posizionati sulla stessa verticale. Nelle zone dove ciò non

è possibile, i preposti devono, prima dell'inizio dei lavori, verificare la presenza e l'efficacia dei sistemi di protezione per l'intercettazioni dei materiali (parasassi, reti, tettoie).

*Rischi Trasmissibili:*

**Formazione di fondazione stradale:**

a) Rumore per "Operaio comune polivalente (costruzioni stradali)"	Prob: BASSA	Ent. danno: SERIO
b) Inalazione polveri, fibre	Prob: BASSISSIMA	Ent. danno: LIEVE
c) Investimento, ribaltamento	Prob: BASSISSIMA	Ent. danno: GRAVE
d) Inalazione polveri, fibre	Prob: BASSISSIMA	Ent. danno: LIEVE
e) Investimento, ribaltamento	Prob: BASSISSIMA	Ent. danno: GRAVE
f) Rumore per "Operatore rullo compressore"	Prob: MEDIA	Ent. danno: GRAVE

**Posa di plinti prefabbricati:**

a) Caduta di materiale dall'alto o a livello	Prob: BASSISSIMA	Ent. danno: LIEVE
b) Inalazione polveri, fibre	Prob: BASSISSIMA	Ent. danno: LIEVE
c) Rumore per "Addetto montaggio prefabbricati in c.a."	Prob: BASSISSIMA	Ent. danno: LIEVE
d) Investimento, ribaltamento	Prob: BASSISSIMA	Ent. danno: GRAVE
e) Investimento, ribaltamento	Prob: BASSISSIMA	Ent. danno: GRAVE

**51) Interferenza nel periodo dal 20/02/2019 al 10/04/2019 per un totale di 6 giorni lavorativi. Fasi:**

- Posa di plinti prefabbricati
- Posa di conduttura idrica

Le lavorazioni su elencate sono eseguite rispettivamente dal 20/02/2019 al 10/04/2019 per 6 giorni lavorativi, e dal 08/02/2019 al 19/04/2019 per 28 giorni lavorativi.

Dette lavorazioni interferiscono fra loro per i seguenti periodi: dal 20/02/2019 al 22/02/2019 per 3 giorni lavorativi, dal 08/04/2019 al 10/04/2019 per 3 giorni lavorativi.

*Coordinamento:*

- I preposti delle imprese esecutrici devono vigilare e impedire a chiunque di sostare sotto la traiettoria di passaggio dei carichi. Nei giorni di particolare affollamento si devono recintare le zone interessate dalle operazioni di sollevamento e discesa dei carichi.
- Le macchine per il trasporto dei materiali devono procedere in prossimità dei posti di lavoro a passo d'uomo. Quando c'è un grosso affollamento di operai le operazioni di carico e scarico devono essere coadiuvate da personale a terra che in caso di necessità deve provvedere a interdire le zone di carico e scarico mediante recinzione provvisoria e apposita segnaletica.
- Durante le lavorazioni che si svolgono contemporaneamente sulle opere provvisoriale e a terra, i preposti delle rispettive imprese esecutrici devono coordinare i lavori in modo da impedire che i lavoratori siano posizionati sulla stessa verticale. Nelle zone dove ciò non è possibile, i preposti devono, prima dell'inizio dei lavori, verificare la presenza e l'efficacia dei sistemi di protezione per l'intercettazioni dei materiali (parasassi, reti, tettoie).
- Si deve evitare la presenza d'operai nelle zone dove si presentano elevate concentrazioni di polveri dovute all'utilizzo delle attrezzature e macchine. Se ciò non è possibile, in tali zone, si deve installare un adeguato sistema per l'abbattimento delle polveri. Se necessario i lavoratori operanti in queste zone devono essere forniti di appositi dispositivi di protezione individuale contro le polveri.

*Rischi Trasmissibili:*

**Posa di plinti prefabbricati:**

a) Caduta di materiale dall'alto o a livello	Prob: BASSISSIMA	Ent. danno: LIEVE
b) Inalazione polveri, fibre	Prob: BASSISSIMA	Ent. danno: LIEVE
c) Rumore per "Addetto montaggio prefabbricati in c.a."	Prob: BASSISSIMA	Ent. danno: LIEVE
d) Investimento, ribaltamento	Prob: BASSISSIMA	Ent. danno: GRAVE
e) Investimento, ribaltamento	Prob: BASSISSIMA	Ent. danno: GRAVE

**Posa di conduttura idrica:**

a) Investimento, ribaltamento	Prob: BASSISSIMA	Ent. danno: GRAVE
-------------------------------	------------------	-------------------

**52) Interferenza nel periodo dal 21/02/2019 al 21/02/2019 per un totale di 1 giorno lavorativo. Fasi:**

- Rinterro di scavo
- Cordoli, zanelle e opere d'arte

Le lavorazioni su elencate sono eseguite rispettivamente dal 15/02/2019 al 11/04/2019 per 7 giorni lavorativi, e dal 21/02/2019 al 24/04/2019 per 27 giorni lavorativi.

Dette lavorazioni interferiscono fra loro per i seguenti periodi: dal 21/02/2019 al 21/02/2019 per 1 giorno lavorativo.

*Coordinamento:*

- Le macchine per il trasporto dei materiali devono procedere in prossimità dei posti di lavoro a passo d'uomo. Quando c'è un grosso affollamento di operai le operazioni di carico e scarico devono essere coadiuvate da personale a terra che in caso di necessità deve provvedere a interdire le zone di carico e scarico mediante recinzione provvisoria e apposita segnaletica.
- Durante le lavorazioni di scavo, le zone di operazione delle macchine per lo scavo devono essere interdette agli operai delle altre lavorazioni in svolgimento mediante recinzione provvisoria e apposita segnaletica.
- Si deve evitare la presenza d'operai nelle zone dove si presentano elevate concentrazioni di polveri dovute all'utilizzo delle attrezzature e macchine. Se ciò non è possibile, in tali zone, si deve installare un adeguato sistema per l'abbattimento delle polveri. Se necessario i lavoratori operanti in queste zone devono essere forniti di appositi dispositivi di protezione individuale contro le polveri.
- Durante le lavorazioni che si svolgono contemporaneamente sulle opere provvisoriale e a terra, i preposti delle rispettive imprese esecutrici devono coordinare i lavori in modo da impedire che i lavoratori siano posizionati sulla stessa verticale. Nelle zone dove ciò non è possibile, i preposti devono, prima dell'inizio dei lavori, verificare la presenza e l'efficacia dei sistemi di protezione per l'intercettazioni dei materiali (parasassi, reti, tettoie).

**Rinterro di scavo:**

a) Caduta di materiale dall'alto o a livello	Prob: BASSISSIMA	Ent. danno: LIEVE
b) Inalazione polveri, fibre	Prob: BASSISSIMA	Ent. danno: LIEVE
c) Investimento, ribaltamento	Prob: BASSISSIMA	Ent. danno: GRAVE
d) Investimento, ribaltamento	Prob: BASSISSIMA	Ent. danno: GRAVE

**Cordoli, zanelle e opere d'arte:**

a) Rumore per "Operaio comune polivalente"	Prob: MEDIA	Ent. danno: GRAVE
b) Investimento, ribaltamento	Prob: BASSISSIMA	Ent. danno: GRAVE

**53) Interferenza nel periodo dal 21/02/2019 al 26/03/2019 per un totale di 4 giorni lavorativi. Fasi:**

- **Formazione di fondazione stradale**
- **Cordoli, zanelle e opere d'arte**

Le lavorazioni su elencate sono eseguite rispettivamente dal 19/02/2019 al 11/04/2019 per 9 giorni lavorativi, e dal 21/02/2019 al 24/04/2019 per 27 giorni lavorativi.

Dette lavorazioni interferiscono fra loro per i seguenti periodi: dal 21/02/2019 al 25/02/2019 per 3 giorni lavorativi, dal 26/03/2019 al 26/03/2019 per 1 giorno lavorativo.

*Coordinamento:*

a) Le macchine per il trasporto dei materiali devono procedere in prossimità dei posti di lavoro a passo d'uomo. Quando c'è un grosso affollamento di operai le operazioni di carico e scarico devono essere coadiuvate da personale a terra che in caso di necessità deve provvedere a interdire le zone di carico e scarico mediante recinzione provvisoria e apposita segnaletica.

b) Durante le lavorazioni di scavo, le zone di operazione delle macchine per lo scavo devono essere interdette agli operai delle altre lavorazioni in svolgimento mediante recinzione provvisoria e apposita segnaletica.

c) Si deve evitare la presenza d'operai nelle zone dove si presentano elevate concentrazioni di polveri dovute all'utilizzo delle attrezzature e macchine. Se ciò non è possibile, in tali zone, si deve installare un adeguato sistema per l'abbattimento delle polveri. Se necessario i lavoratori operanti in queste zone devono essere forniti di appositi dispositivi di protezione individuale contro le polveri.

d) Le zone dove si svolgono le operazioni di stesura e compattazione di materiali con l'ausilio di macchine, devono essere segnalate adeguatamente, il personale a terra, che coadiuva le operazioni, deve coordinare il traffico di cantiere ed evitare che si avvicinino a tali zone operai addetti ad altre lavorazioni.

*Rischi Trasmissibili:*

**Formazione di fondazione stradale:**

a) Rumore per "Operaio comune polivalente (costruzioni stradali)"	Prob: BASSA	Ent. danno: SERIO
b) Inalazione polveri, fibre	Prob: BASSISSIMA	Ent. danno: LIEVE
c) Investimento, ribaltamento	Prob: BASSISSIMA	Ent. danno: GRAVE
d) Inalazione polveri, fibre	Prob: BASSISSIMA	Ent. danno: LIEVE
e) Investimento, ribaltamento	Prob: BASSISSIMA	Ent. danno: GRAVE
f) Rumore per "Operatore rullo compressore"	Prob: MEDIA	Ent. danno: GRAVE

**Cordoli, zanelle e opere d'arte:**

a) Rumore per "Operaio comune polivalente"	Prob: MEDIA	Ent. danno: GRAVE
b) Investimento, ribaltamento	Prob: BASSISSIMA	Ent. danno: GRAVE

**54) Interferenza nel periodo dal 21/02/2019 al 19/04/2019 per un totale di 13 giorni lavorativi. Fasi:**

- **Cordoli, zanelle e opere d'arte**
- **Posa di conduttura idrica**

Le lavorazioni su elencate sono eseguite rispettivamente dal 21/02/2019 al 24/04/2019 per 27 giorni lavorativi, e dal 08/02/2019 al 19/04/2019 per 28 giorni lavorativi.

Dette lavorazioni interferiscono fra loro per i seguenti periodi: dal 21/02/2019 al 01/03/2019 per 7 giorni lavorativi, dal 12/04/2019 al 19/04/2019 per 6 giorni lavorativi.

*Coordinamento:*

a) Le macchine per il trasporto dei materiali devono procedere in prossimità dei posti di lavoro a passo d'uomo. Quando c'è un grosso affollamento di operai le operazioni di carico e scarico devono essere coadiuvate da personale a terra che in caso di necessità deve provvedere a interdire le zone di carico e scarico mediante recinzione provvisoria e apposita segnaletica.

*Rischi Trasmissibili:*

**Cordoli, zanelle e opere d'arte:**

a) Rumore per "Operaio comune polivalente"	Prob: MEDIA	Ent. danno: GRAVE
b) Investimento, ribaltamento	Prob: BASSISSIMA	Ent. danno: GRAVE

**Posa di conduttura idrica:**

a) Investimento, ribaltamento	Prob: BASSISSIMA	Ent. danno: GRAVE
-------------------------------	------------------	-------------------

**55) Interferenza nel periodo dal 21/02/2019 al 22/02/2019 per un totale di 2 giorni lavorativi. Fasi:**

- **Cordoli, zanelle e opere d'arte**
- **Posa di plinti prefabbricati**

Le lavorazioni su elencate sono eseguite rispettivamente dal 21/02/2019 al 24/04/2019 per 27 giorni lavorativi, e dal



20/02/2019 al 10/04/2019 per 6 giorni lavorativi.

Dette lavorazioni interferiscono fra loro per i seguenti periodi: dal 21/02/2019 al 22/02/2019 per 2 giorni lavorativi.

*Coordinamento:*

a) Le macchine per il trasporto dei materiali devono procedere in prossimità dei posti di lavoro a passo d'uomo. Quando c'è un grosso affollamento di operai le operazioni di carico e scarico devono essere coadiuvate da personale a terra che in caso di necessità deve provvedere a interdire le zone di carico e scarico mediante recinzione provvisoria e apposita segnaletica.

b) I preposti delle imprese esecutrici devono vigilare e impedire a chiunque di sostare sotto la traiettoria di passaggio dei carichi. Nei giorni di particolare affollamento si devono recintare le zone interessate dalle operazioni di sollevamento e discesa dei carichi.

c) Durante le lavorazioni che si svolgono contemporaneamente sulle opere provvisorie e a terra, i preposti delle rispettive imprese esecutrici devono coordinare i lavori in modo da impedire che i lavoratori siano posizionati sulla stessa verticale. Nelle zone dove ciò non è possibile, i preposti devono, prima dell'inizio dei lavori, verificare la presenza e l'efficacia dei sistemi di protezione per l'intercettazioni dei materiali (parasassi, reti, tettoie).

d) Si deve evitare la presenza d'operai nelle zone dove si presentano elevate concentrazioni di polveri dovute all'utilizzo delle attrezzature e macchine. Se ciò non è possibile, in tali zone, si deve installare un adeguato sistema per l'abbattimento delle polveri. Se necessario i lavoratori operanti in queste zone devono essere forniti di appositi dispositivi di protezione individuale contro le polveri.

*Rischi Trasmissibili:*

**Cordoli, zanelle e opere d'arte:**

a) Rumore per "Operaio comune polivalente"

Prob: MEDIA

Ent. danno: GRAVE

b) Investimento, ribaltamento

Prob: BASSISSIMA

Ent. danno: GRAVE

**Posa di plinti prefabbricati:**

a) Caduta di materiale dall'alto o a livello

Prob: BASSISSIMA

Ent. danno: LIEVE

b) Inalazione polveri, fibre

Prob: BASSISSIMA

Ent. danno: LIEVE

c) Rumore per "Addetto montaggio prefabbricati in c.a."

Prob: BASSISSIMA

Ent. danno: LIEVE

d) Investimento, ribaltamento

Prob: BASSISSIMA

Ent. danno: GRAVE

e) Investimento, ribaltamento

Prob: BASSISSIMA

Ent. danno: GRAVE

**56) Interferenza nel periodo dal 22/02/2019 al 24/04/2019 per un totale di 26 giorni lavorativi. Fasi:**

- Realizzazione di marciapiedi
- Cordoli, zanelle e opere d'arte

Le lavorazioni su elencate sono eseguite rispettivamente dal 22/02/2019 al 24/04/2019 per 27 giorni lavorativi, e dal 21/02/2019 al 24/04/2019 per 27 giorni lavorativi.

Dette lavorazioni interferiscono fra loro per i seguenti periodi: dal 22/02/2019 al 13/03/2019 per 14 giorni lavorativi, dal 26/03/2019 al 29/03/2019 per 4 giorni lavorativi, dal 12/04/2019 al 24/04/2019 per 8 giorni lavorativi.

*Coordinamento:*

a) Le macchine per il trasporto dei materiali devono procedere in prossimità dei posti di lavoro a passo d'uomo. Quando c'è un grosso affollamento di operai le operazioni di carico e scarico devono essere coadiuvate da personale a terra che in caso di necessità deve provvedere a interdire le zone di carico e scarico mediante recinzione provvisoria e apposita segnaletica.

*Rischi Trasmissibili:*

**Realizzazione di marciapiedi:**

a) Rumore per "Carpentiere o aiuto carpentiere (costruzioni stradali)"

Prob: BASSA

Ent. danno: SERIO

b) Investimento, ribaltamento

Prob: BASSISSIMA

Ent. danno: GRAVE

**Cordoli, zanelle e opere d'arte:**

a) Rumore per "Operaio comune polivalente"

Prob: MEDIA

Ent. danno: GRAVE

b) Investimento, ribaltamento

Prob: BASSISSIMA

Ent. danno: GRAVE

**57) Interferenza nel periodo dal 22/02/2019 al 26/03/2019 per un totale di 3 giorni lavorativi. Fasi:**

- Formazione di fondazione stradale
- Realizzazione di marciapiedi

Le lavorazioni su elencate sono eseguite rispettivamente dal 19/02/2019 al 11/04/2019 per 9 giorni lavorativi, e dal 22/02/2019 al 24/04/2019 per 27 giorni lavorativi.

Dette lavorazioni interferiscono fra loro per i seguenti periodi: dal 22/02/2019 al 25/02/2019 per 2 giorni lavorativi, dal 26/03/2019 al 26/03/2019 per 1 giorno lavorativo.

*Coordinamento:*

a) Le macchine per il trasporto dei materiali devono procedere in prossimità dei posti di lavoro a passo d'uomo. Quando c'è un grosso affollamento di operai le operazioni di carico e scarico devono essere coadiuvate da personale a terra che in caso di necessità deve provvedere a interdire le zone di carico e scarico mediante recinzione provvisoria e apposita segnaletica.

b) Durante le lavorazioni di scavo, le zone di operazione delle macchine per lo scavo devono essere interdette agli operai delle altre lavorazioni in svolgimento mediante recinzione provvisoria e apposita segnaletica.

c) Si deve evitare la presenza d'operai nelle zone dove si presentano elevate concentrazioni di polveri dovute all'utilizzo delle attrezzature e macchine. Se ciò non è possibile, in tali zone, si deve installare un adeguato sistema per l'abbattimento delle polveri. Se necessario i lavoratori operanti in queste zone devono essere forniti di appositi dispositivi di protezione individuale contro le polveri.

d) Le zone dove si svolgono le operazioni di stesura e compattazione di materiali con l'ausilio di macchine, devono essere segnalate adeguatamente, il personale a terra, che coadiuva le operazioni, deve coordinare il traffico di cantiere ed evitare che si avvicinino a tali zone operai addetti ad altre lavorazioni.

*Rischi Trasmissibili:*

**Formazione di fondazione stradale:**

a) Rumore per "Operaio comune polivalente (costruzioni stradali)"	Prob: BASSA	Ent. danno: SERIO
b) Inalazione polveri, fibre	Prob: BASSISSIMA	Ent. danno: LIEVE
c) Investimento, ribaltamento	Prob: BASSISSIMA	Ent. danno: GRAVE
d) Inalazione polveri, fibre	Prob: BASSISSIMA	Ent. danno: LIEVE
e) Investimento, ribaltamento	Prob: BASSISSIMA	Ent. danno: GRAVE
f) Rumore per "Operatore rullo compressore"	Prob: MEDIA	Ent. danno: GRAVE

**Realizzazione di marciapiedi:**

a) Rumore per "Carpentiere o aiuto carpentiere (costruzioni stradali)"	Prob: BASSA	Ent. danno: SERIO
b) Investimento, ribaltamento	Prob: BASSISSIMA	Ent. danno: GRAVE

**58) Interferenza nel periodo dal 22/02/2019 al 19/04/2019 per un totale di 12 giorni lavorativi. Fasi:**

- Realizzazione di marciapiedi
- Posa di conduttura idrica

Le lavorazioni su elencate sono eseguite rispettivamente dal 22/02/2019 al 24/04/2019 per 27 giorni lavorativi, e dal 08/02/2019 al 19/04/2019 per 28 giorni lavorativi.

Dette lavorazioni interferiscono fra loro per i seguenti periodi: dal 22/02/2019 al 01/03/2019 per 6 giorni lavorativi, dal 12/04/2019 al 19/04/2019 per 6 giorni lavorativi.

*Coordinamento:*

a) Le macchine per il trasporto dei materiali devono procedere in prossimità dei posti di lavoro a passo d'uomo. Quando c'è un grosso affollamento di operai le operazioni di carico e scarico devono essere coadiuvate da personale a terra che in caso di necessità deve provvedere a interdire le zone di carico e scarico mediante recinzione provvisoria e apposita segnaletica.

*Rischi Trasmissibili:***Realizzazione di marciapiedi:**

a) Rumore per "Carpentiere o aiuto carpentiere (costruzioni stradali)"	Prob: BASSA	Ent. danno: SERIO
b) Investimento, ribaltamento	Prob: BASSISSIMA	Ent. danno: GRAVE

**Posa di conduttura idrica:**

a) Investimento, ribaltamento	Prob: BASSISSIMA	Ent. danno: GRAVE
-------------------------------	------------------	-------------------

**59) Interferenza nel periodo dal 22/02/2019 al 22/02/2019 per un totale di 1 giorno lavorativo. Fasi:**

- Realizzazione di marciapiedi
- Posa di plinti prefabbricati

Le lavorazioni su elencate sono eseguite rispettivamente dal 22/02/2019 al 24/04/2019 per 27 giorni lavorativi, e dal 20/02/2019 al 10/04/2019 per 6 giorni lavorativi.

Dette lavorazioni interferiscono fra loro per i seguenti periodi: dal 22/02/2019 al 22/02/2019 per 1 giorno lavorativo.

*Coordinamento:*

a) Le macchine per il trasporto dei materiali devono procedere in prossimità dei posti di lavoro a passo d'uomo. Quando c'è un grosso affollamento di operai le operazioni di carico e scarico devono essere coadiuvate da personale a terra che in caso di necessità deve provvedere a interdire le zone di carico e scarico mediante recinzione provvisoria e apposita segnaletica.

b) I preposti delle imprese esecutrici devono vigilare e impedire a chiunque di sostare sotto la traiettoria di passaggio dei carichi. Nei giorni di particolare affollamento si devono recintare le zone interessate dalle operazioni di sollevamento e discesa dei carichi.

c) Durante le lavorazioni che si svolgono contemporaneamente sulle opere provvisorie e a terra, i preposti delle rispettive imprese esecutrici devono coordinare i lavori in modo da impedire che i lavoratori siano posizionati sulla stessa verticale. Nelle zone dove ciò non è possibile, i preposti devono, prima dell'inizio dei lavori, verificare la presenza e l'efficacia dei sistemi di protezione per l'intercettazioni dei materiali (parasassi, reti, tettoie).

d) Si deve evitare la presenza d'operai nelle zone dove si presentano elevate concentrazioni di polveri dovute all'utilizzo delle attrezzature e macchine. Se ciò non è possibile, in tali zone, si deve installare un adeguato sistema per l'abbattimento delle polveri. È necessario i lavoratori operanti in queste zone devono essere forniti di appositi dispositivi di protezione individuale contro le polveri.

*Rischi Trasmissibili:***Realizzazione di marciapiedi:**

a) Rumore per "Carpentiere o aiuto carpentiere (costruzioni stradali)"	Prob: BASSA	Ent. danno: SERIO
b) Investimento, ribaltamento	Prob: BASSISSIMA	Ent. danno: GRAVE

**Posa di plinti prefabbricati:**

a) Caduta di materiale dall'alto o a livello	Prob: BASSISSIMA	Ent. danno: LIEVE
b) Inalazione polveri, fibre	Prob: BASSISSIMA	Ent. danno: LIEVE
c) Rumore per "Addetto montaggio prefabbricati in c.a."	Prob: BASSISSIMA	Ent. danno: LIEVE
d) Investimento, ribaltamento	Prob: BASSISSIMA	Ent. danno: GRAVE
e) Investimento, ribaltamento	Prob: BASSISSIMA	Ent. danno: GRAVE

**60) Interferenza nel periodo dal 25/02/2019 al 27/02/2019 per un totale di 3 giorni lavorativi. Fasi:**

- Posa di pali per pubblica illuminazione
- Pozzetti di ispezione e opere d'arte

Le lavorazioni su elencate sono eseguite rispettivamente dal 25/02/2019 al 26/04/2019 per 8 giorni lavorativi, e dal



25/02/2019 al 12/04/2019 per 6 giorni lavorativi.

Dette lavorazioni interferiscono fra loro per i seguenti periodi: dal 25/02/2019 al 27/02/2019 per 3 giorni lavorativi.

*Coordinamento:*

a) Le macchine per il trasporto dei materiali devono procedere in prossimità dei posti di lavoro a passo d'uomo. Quando c'è un grosso affollamento di operai le operazioni di carico e scarico devono essere coadiuvate da personale a terra che in caso di necessità deve provvedere a interdire le zone di carico e scarico mediante recinzione provvisoria e apposita segnaletica.

b) I preposti delle imprese esecutrici devono vigilare e impedire a chiunque di sostare sotto la traiettoria di passaggio dei carichi. Nei giorni di particolare affollamento si devono recintare le zone interessate dalle operazioni di sollevamento e discesa dei carichi.

*Rischi Trasmissibili:*

**Posa di pali per pubblica illuminazione:**

a) Rumore per "Operaio comune polivalente"	Prob: MEDIA	Ent. danno: GRAVE
b) Investimento, ribaltamento	Prob: BASSISSIMA	Ent. danno: GRAVE
c) Investimento, ribaltamento	Prob: BASSISSIMA	Ent. danno: GRAVE

**Pozzetti di ispezione e opere d'arte:**

a) Investimento, ribaltamento	Prob: BASSISSIMA	Ent. danno: GRAVE
-------------------------------	------------------	-------------------

**61) Interferenza nel periodo dal 25/02/2019 al 19/04/2019 per un totale di 5 giorni lavorativi. Fasi:**

- Posa di pali per pubblica illuminazione
- Posa di condotta idrica

Le lavorazioni su elencate sono eseguite rispettivamente dal 25/02/2019 al 26/04/2019 per 8 giorni lavorativi, e dal 08/02/2019 al 19/04/2019 per 28 giorni lavorativi.

Dette lavorazioni interferiscono fra loro per i seguenti periodi: dal 25/02/2019 al 27/02/2019 per 3 giorni lavorativi, dal 18/04/2019 al 19/04/2019 per 2 giorni lavorativi.

*Coordinamento:*

a) Le macchine per il trasporto dei materiali devono procedere in prossimità dei posti di lavoro a passo d'uomo. Quando c'è un grosso affollamento di operai le operazioni di carico e scarico devono essere coadiuvate da personale a terra che in caso di necessità deve provvedere a interdire le zone di carico e scarico mediante recinzione provvisoria e apposita segnaletica.

b) I preposti delle imprese esecutrici devono vigilare e impedire a chiunque di sostare sotto la traiettoria di passaggio dei carichi. Nei giorni di particolare affollamento si devono recintare le zone interessate dalle operazioni di sollevamento e discesa dei carichi.

*Rischi Trasmissibili:*

**Posa di pali per pubblica illuminazione:**

a) Rumore per "Operaio comune polivalente"	Prob: MEDIA	Ent. danno: GRAVE
b) Investimento, ribaltamento	Prob: BASSISSIMA	Ent. danno: GRAVE
c) Investimento, ribaltamento	Prob: BASSISSIMA	Ent. danno: GRAVE

**Posa di condotta idrica:**

a) Investimento, ribaltamento	Prob: BASSISSIMA	Ent. danno: GRAVE
-------------------------------	------------------	-------------------

**62) Interferenza nel periodo dal 25/02/2019 al 24/04/2019 per un totale di 7 giorni lavorativi. Fasi:**

- Cordoli, zanelle e opere d'arte
- Posa di pali per pubblica illuminazione

Le lavorazioni su elencate sono eseguite rispettivamente dal 21/02/2019 al 24/04/2019 per 27 giorni lavorativi, e dal 25/02/2019 al 26/04/2019 per 8 giorni lavorativi.

Dette lavorazioni interferiscono fra loro per i seguenti periodi: dal 25/02/2019 al 27/02/2019 per 3 giorni lavorativi, dal 18/04/2019 al 24/04/2019 per 4 giorni lavorativi.

*Coordinamento:*

a) Le macchine per il trasporto dei materiali devono procedere in prossimità dei posti di lavoro a passo d'uomo. Quando c'è un grosso affollamento di operai le operazioni di carico e scarico devono essere coadiuvate da personale a terra che in caso di necessità deve provvedere a interdire le zone di carico e scarico mediante recinzione provvisoria e apposita segnaletica.

b) I preposti delle imprese esecutrici devono vigilare e impedire a chiunque di sostare sotto la traiettoria di passaggio dei carichi. Nei giorni di particolare affollamento si devono recintare le zone interessate dalle operazioni di sollevamento e discesa dei carichi.

*Rischi Trasmissibili:*

**Cordoli, zanelle e opere d'arte:**

a) Rumore per "Operaio comune polivalente"	Prob: MEDIA	Ent. danno: GRAVE
b) Investimento, ribaltamento	Prob: BASSISSIMA	Ent. danno: GRAVE

**Posa di pali per pubblica illuminazione:**

a) Rumore per "Operaio comune polivalente"	Prob: MEDIA	Ent. danno: GRAVE
b) Investimento, ribaltamento	Prob: BASSISSIMA	Ent. danno: GRAVE
c) Investimento, ribaltamento	Prob: BASSISSIMA	Ent. danno: GRAVE

**63) Interferenza nel periodo dal 25/02/2019 al 24/04/2019 per un totale di 7 giorni lavorativi. Fasi:**

- Realizzazione di marciapiedi
- Posa di pali per pubblica illuminazione

Le lavorazioni su elencate sono eseguite rispettivamente dal 22/02/2019 al 24/04/2019 per 27 giorni lavorativi, e dal 25/02/2019 al 26/04/2019 per 8 giorni lavorativi.  
 Dette lavorazioni interferiscono fra loro per i seguenti periodi: dal 25/02/2019 al 27/02/2019 per 3 giorni lavorativi, dal 18/04/2019 al 24/04/2019 per 4 giorni lavorativi.

*Coordinamento:*

- a) Le macchine per il trasporto dei materiali devono procedere in prossimità dei posti di lavoro a passo d'uomo. Quando c'è un grosso affollamento di operai le operazioni di carico e scarico devono essere coadiuvate da personale a terra che in caso di necessità deve provvedere a interdire le zone di carico e scarico mediante recinzione provvisoria e apposita segnaletica.  
 b) I preposti delle imprese esecutrici devono vigilare e impedire a chiunque di sostare sotto la traiettoria di passaggio dei carichi. Nei giorni di particolare affollamento si devono recintare le zone interessate dalle operazioni di sollevamento e discesa dei carichi.

*Rischi Trasmissibili:*

**Realizzazione di marciapiedi:**

- |  |                  |                   |
|--|------------------|-------------------|
| a) Rumore per "Carpentiere o aiuto carpentiere (costruzioni stradali)" | Prob: BASSA      | Ent. danno: SERIO |
| b) Investimento, ribaltamento  | Prob: BASSISSIMA | Ent. danno: GRAVE |

**Posa di pali per pubblica illuminazione:**

- |  |                  |                   |
|--|------------------|-------------------|
| a) Rumore per "Operaio comune polivalente" | Prob: MEDIA      | Ent. danno: GRAVE |
| b) Investimento, ribaltamento              | Prob: BASSISSIMA | Ent. danno: GRAVE |
| c) Investimento, ribaltamento              | Prob: BASSISSIMA | Ent. danno: GRAVE |

**64) Interferenza nel periodo dal 25/02/2019 al 25/02/2019 per un totale di 1 giorno lavorativo. Fasi:**  
 - **Formazione di fondazione stradale**  
 - **Posa di pali per pubblica illuminazione**

Le lavorazioni su elencate sono eseguite rispettivamente dal 19/02/2019 al 11/04/2019 per 9 giorni lavorativi, e dal 25/02/2019 al 26/04/2019 per 8 giorni lavorativi.

Dette lavorazioni interferiscono fra loro per i seguenti periodi: dal 25/02/2019 al 25/02/2019 per 1 giorno lavorativo.

*Coordinamento:*

- a) Le macchine per il trasporto dei materiali devono procedere in prossimità dei posti di lavoro a passo d'uomo. Quando c'è un grosso affollamento di operai le operazioni di carico e scarico devono essere coadiuvate da personale a terra che in caso di necessità deve provvedere a interdire le zone di carico e scarico mediante recinzione provvisoria e apposita segnaletica.  
 b) Durante le lavorazioni di scavo, le zone di operazione delle macchine per lo scavo devono essere interdette agli operai delle altre lavorazioni in svolgimento mediante recinzione provvisoria e apposita segnaletica.  
 c) Si deve evitare la presenza d'operai nelle zone dove si presentano elevate concentrazioni di polveri dovute all'utilizzo delle attrezzature e macchine. Se ciò non è possibile, in tali zone, si deve installare un adeguato sistema per l'abbattimento delle polveri. Se necessario i lavoratori operanti in queste zone devono essere forniti di appositi dispositivi di protezione individuale contro le polveri.  
 d) Le zone dove si svolgono le operazioni di stesura e compattazione di materiali con l'ausilio di macchine, devono essere segnalate adeguatamente, il personale a terra, che coadiuva le operazioni, deve coordinare il traffico di cantiere ed evitare che si avvicinino a tali zone operai addetti ad altre lavorazioni.  
 e) I preposti delle imprese esecutrici devono vigilare e impedire a chiunque di sostare sotto la traiettoria di passaggio dei carichi. Nei giorni di particolare affollamento si devono recintare le zone interessate dalle operazioni di sollevamento e discesa dei carichi.

*Rischi Trasmissibili:*

**Formazione di fondazione stradale:**

- |   |                  |                   |
|---|------------------|-------------------|
| a) Rumore per "Operaio comune polivalente (costruzioni stradali)" | Prob: BASSA      | Ent. danno: SERIO |
| b) Inalazione polveri, fibre                                      | Prob: BASSISSIMA | Ent. danno: LIEVE |
| c) Investimento, ribaltamento                                     | Prob: BASSISSIMA | Ent. danno: GRAVE |
| d) Inalazione polveri, fibre                                      | Prob: BASSISSIMA | Ent. danno: LIEVE |
| e) Investimento, ribaltamento                                     | Prob: BASSISSIMA | Ent. danno: GRAVE |
| f) Rumore per "Operatore rullo compressore"                       | Prob: MEDIA      | Ent. danno: GRAVE |

**Posa di pali per pubblica illuminazione:**

- |  |                  |                   |
|--|------------------|-------------------|
| a) Rumore per "Operaio comune polivalente" | Prob: MEDIA      | Ent. danno: GRAVE |
| b) Investimento, ribaltamento              | Prob: BASSISSIMA | Ent. danno: GRAVE |
| c) Investimento, ribaltamento              | Prob: BASSISSIMA | Ent. danno: GRAVE |

**65) Interferenza nel periodo dal 25/02/2019 al 12/04/2019 per un totale di 4 giorni lavorativi. Fasi:**  
 - **Realizzazione di marciapiedi**  
 - **Pozzetti di ispezione e opere d'arte**

Le lavorazioni su elencate sono eseguite rispettivamente dal 22/02/2019 al 24/04/2019 per 27 giorni lavorativi, e dal 25/02/2019 al 12/04/2019 per 6 giorni lavorativi.

Dette lavorazioni interferiscono fra loro per i seguenti periodi: dal 25/02/2019 al 27/02/2019 per 3 giorni lavorativi, dal 12/04/2019 al 12/04/2019 per 1 giorno lavorativo.

*Coordinamento:*

- a) Le macchine per il trasporto dei materiali devono procedere in prossimità dei posti di lavoro a passo d'uomo. Quando c'è un grosso affollamento di operai le operazioni di carico e scarico devono essere coadiuvate da personale a terra che in caso di necessità deve provvedere a interdire le zone di carico e scarico mediante recinzione provvisoria e apposita segnaletica.

*Rischi Trasmissibili:*

**Realizzazione di marciapiedi:**

a) Rumore per "Carpentiere o aiuto carpentiere (costruzioni stradali)"	Prob: BASSA	Ent. danno: SERIO
b) Investimento, ribaltamento	Prob: BASSISSIMA	Ent. danno: GRAVE
<b>Pozzetti di ispezione e opere d'arte:</b>		
a) Investimento, ribaltamento	Prob: BASSISSIMA	Ent. danno: GRAVE

**66) Interferenza nel periodo dal 25/02/2019 al 11/04/2019 per un totale di 3 giorni lavorativi. Fasi:**  
- **Formazione di fondazione stradale**  
- **Pozzetti di ispezione e opere d'arte**

Le lavorazioni su elencate sono eseguite rispettivamente dal 19/02/2019 al 11/04/2019 per 9 giorni lavorativi, e dal 25/02/2019 al 12/04/2019 per 6 giorni lavorativi.  
Dette lavorazioni interferiscono fra loro per i seguenti periodi: dal 25/02/2019 al 25/02/2019 per 1 giorno lavorativo, dal 10/04/2019 al 11/04/2019 per 2 giorni lavorativi.

*Coordinamento:*

- a) Le macchine per il trasporto dei materiali devono procedere in prossimità dei posti di lavoro a passo d'uomo. Quando c'è un grosso affollamento di operai le operazioni di carico e scarico devono essere coadiuvate da personale a terra che in caso di necessità deve provvedere a interdire le zone di carico e scarico mediante recinzione provvisoria e apposita segnaletica.
- b) Durante le lavorazioni di scavo, le zone di operazione delle macchine per lo scavo devono essere interdette agli operai delle altre lavorazioni in svolgimento mediante recinzione provvisoria e apposita segnaletica.
- c) Si deve evitare la presenza d'operai nelle zone dove si presentano elevate concentrazioni di polveri dovute all'utilizzo delle attrezzature e macchine. Se ciò non è possibile, in tali zone, si deve installare un adeguato sistema per l'abbattimento delle polveri. Se necessario i lavoratori operanti in queste zone devono essere forniti di appositi dispositivi di protezione individuale contro le polveri.
- d) Le zone dove si svolgono le operazioni di stesura e compattazione di materiali con l'ausilio di macchine, devono essere segnalate adeguatamente, il personale a terra, che coadiuva le operazioni, deve coordinare il traffico di cantiere ed evitare che si avvicinino a tali zone operai addetti ad altre lavorazioni.

*Rischi Trasmissibili:*

**Formazione di fondazione stradale:**

a) Rumore per "Operaio comune polivalente (costruzioni stradali)"	Prob: BASSA	Ent. danno: SERIO
b) Inalazione polveri, fibre	Prob: BASSISSIMA	Ent. danno: LIEVE
c) Investimento, ribaltamento	Prob: BASSISSIMA	Ent. danno: GRAVE
d) Inalazione polveri, fibre	Prob: BASSISSIMA	Ent. danno: LIEVE
e) Investimento, ribaltamento	Prob: BASSISSIMA	Ent. danno: GRAVE
f) Rumore per "Operatore rullo compressore"	Prob: MEDIA	Ent. danno: GRAVE

**Pozzetti di ispezione e opere d'arte:**

a) Investimento, ribaltamento	Prob: BASSISSIMA	Ent. danno: GRAVE
-------------------------------	------------------	-------------------

**67) Interferenza nel periodo dal 25/02/2019 al 12/04/2019 per un totale di 6 giorni lavorativi. Fasi:**  
- **Posa di condotta idrica**  
- **Pozzetti di ispezione e opere d'arte**

Le lavorazioni su elencate sono eseguite rispettivamente dal 08/02/2019 al 19/04/2019 per 28 giorni lavorativi, e dal 25/02/2019 al 12/04/2019 per 6 giorni lavorativi.  
Dette lavorazioni interferiscono fra loro per i seguenti periodi: dal 25/02/2019 al 27/02/2019 per 3 giorni lavorativi, dal 10/04/2019 al 12/04/2019 per 3 giorni lavorativi.

*Coordinamento:*

- a) Le macchine per il trasporto dei materiali devono procedere in prossimità dei posti di lavoro a passo d'uomo. Quando c'è un grosso affollamento di operai le operazioni di carico e scarico devono essere coadiuvate da personale a terra che in caso di necessità deve provvedere a interdire le zone di carico e scarico mediante recinzione provvisoria e apposita segnaletica.

*Rischi Trasmissibili:*

**Posa di condotta idrica:**

a) Investimento, ribaltamento	Prob: BASSISSIMA	Ent. danno: GRAVE
-------------------------------	------------------	-------------------

**Pozzetti di ispezione e opere d'arte:**

a) Investimento, ribaltamento	Prob: BASSISSIMA	Ent. danno: GRAVE
-------------------------------	------------------	-------------------

**68) Interferenza nel periodo dal 25/02/2019 al 12/04/2019 per un totale di 4 giorni lavorativi. Fasi:**  
- **Cordoli, zanelle e opere d'arte**  
- **Pozzetti di ispezione e opere d'arte**

Le lavorazioni su elencate sono eseguite rispettivamente dal 21/02/2019 al 24/04/2019 per 27 giorni lavorativi, e dal 25/02/2019 al 12/04/2019 per 6 giorni lavorativi.  
Dette lavorazioni interferiscono fra loro per i seguenti periodi: dal 25/02/2019 al 27/02/2019 per 3 giorni lavorativi, dal 12/04/2019 al 12/04/2019 per 1 giorno lavorativo.

*Coordinamento:*

- a) Le macchine per il trasporto dei materiali devono procedere in prossimità dei posti di lavoro a passo d'uomo. Quando c'è un grosso affollamento di operai le operazioni di carico e scarico devono essere coadiuvate da personale a terra che in caso di necessità deve

provvedere a interdire le zone di carico e scarico mediante recinzione provvisoria e apposita segnaletica.

*Rischi Trasmissibili:*

**Cordoli, zanelle e opere d'arte:**

- |  |                  |                   |
|--|------------------|-------------------|
| a) Rumore per "Operaio comune polivalente" | Prob: MEDIA      | Ent. danno: GRAVE |
| b) Investimento, ribaltamento              | Prob: BASSISSIMA | Ent. danno: GRAVE |

**Pozzetti di ispezione e opere d'arte:**

- |                               |                  |                   |
|-------------------------------|------------------|-------------------|
| a) Investimento, ribaltamento | Prob: BASSISSIMA | Ent. danno: GRAVE |
|-------------------------------|------------------|-------------------|

**69) Interferenza nel periodo dal 26/02/2019 al 23/04/2019 per un totale di 22 giorni lavorativi. Fasi:**  
**- Formazione di manto di usura e collegamento**  
**- Realizzazione di marciapiedi**

Le lavorazioni su elencate sono eseguite rispettivamente dal 26/02/2019 al 23/04/2019 per 22 giorni lavorativi, e dal 22/02/2019 al 24/04/2019 per 27 giorni lavorativi.

Dette lavorazioni interferiscono fra loro per i seguenti periodi: dal 26/02/2019 al 14/03/2019 per 13 giorni lavorativi, dal 26/03/2019 al 29/03/2019 per 4 giorni lavorativi, dal 16/04/2019 al 23/04/2019 per 5 giorni lavorativi.

*Coordinamento:*

- Le zone dove si svolgono le operazioni di stesura e compattazione di materiali con l'ausilio di macchine, devono essere segnalate adeguatamente, il personale a terra, che coadiuva le operazioni, deve coordinare il traffico di cantiere ed evitare che si avvicinino a tali zone operai addetti ad altre lavorazioni.
- Si deve evitare la presenza d'operai nelle zone dove si presentano elevate concentrazioni di polveri dovute all'utilizzo delle attrezzature e macchine. Se ciò non è possibile, in tali zone, si deve installare un adeguato sistema per l'abbattimento delle polveri. Se necessario i lavoratori operanti in queste zone devono essere forniti di appositi dispositivi di protezione individuale contro le polveri.
- Le zone dove si svolgono le operazioni di stesura e compattazione di materiali con l'ausilio di macchine, devono essere segnalate adeguatamente, il personale a terra, che coadiuva le operazioni, deve coordinare il traffico di cantiere ed evitare che si avvicinino a tali zone operai addetti ad altre lavorazioni.
- Si deve evitare la presenza d'operai nelle zone dove si presentano concentrazioni di vapori e gas dovuti all'utilizzo della finitrice. Se ciò non è possibile, tali zone devono essere protette con opportune schermature o, nel caso non sia possibile posizionare le schermature, i lavoratori operanti in queste zone devono essere forniti di appositi dispositivi di protezione individuale.
- Le macchine per il trasporto dei materiali devono procedere in prossimità dei posti di lavoro a passo d'uomo. Quando c'è un grosso affollamento di operai le operazioni di carico e scarico devono essere coadiuvate da personale a terra che in caso di necessità deve provvedere a interdire le zone di carico e scarico mediante recinzione provvisoria e apposita segnaletica.

*Rischi Trasmissibili:*

**Formazione di manto di usura e collegamento:**

- |   |                  |                   |
|---|------------------|-------------------|
| a) Rumore per "Operaio comune polivalente (costruzioni stradali)" | Prob: BASSA      | Ent. danno: SERIO |
| b) Inalazione polveri, fibre                                      | Prob: BASSISSIMA | Ent. danno: LIEVE |
| c) Investimento, ribaltamento                                     | Prob: BASSISSIMA | Ent. danno: GRAVE |
| d) Rumore per "Operatore rullo compressore"                       | Prob: MEDIA      | Ent. danno: GRAVE |
| e) Inalazione fumi, gas, vapori                                   | Prob: BASSISSIMA | Ent. danno: LIEVE |
| f) Investimento, ribaltamento                                     | Prob: BASSISSIMA | Ent. danno: LIEVE |

**Realizzazione di marciapiedi:**

- |  |                  |                   |
|--|------------------|-------------------|
| a) Rumore per "Carpentiere o aiuto carpentiere (costruzioni stradali)" | Prob: BASSA      | Ent. danno: SERIO |
| b) Investimento, ribaltamento  | Prob: BASSISSIMA | Ent. danno: GRAVE |

**70) Interferenza nel periodo dal 26/02/2019 al 19/04/2019 per un totale di 8 giorni lavorativi. Fasi:**  
**- Formazione di manto di usura e collegamento**  
**- Posa di condotta idrica**

Le lavorazioni su elencate sono eseguite rispettivamente dal 26/02/2019 al 23/04/2019 per 22 giorni lavorativi, e dal 08/02/2019 al 19/04/2019 per 28 giorni lavorativi.

Dette lavorazioni interferiscono fra loro per i seguenti periodi: dal 26/02/2019 al 01/03/2019 per 4 giorni lavorativi, dal 16/04/2019 al 19/04/2019 per 4 giorni lavorativi.

*Coordinamento:*

- Le zone dove si svolgono le operazioni di stesura e compattazione di materiali con l'ausilio di macchine, devono essere segnalate adeguatamente, il personale a terra, che coadiuva le operazioni, deve coordinare il traffico di cantiere ed evitare che si avvicinino a tali zone operai addetti ad altre lavorazioni.
- Si deve evitare la presenza d'operai nelle zone dove si presentano elevate concentrazioni di polveri dovute all'utilizzo delle attrezzature e macchine. Se ciò non è possibile, in tali zone, si deve installare un adeguato sistema per l'abbattimento delle polveri. Se necessario i lavoratori operanti in queste zone devono essere forniti di appositi dispositivi di protezione individuale contro le polveri.
- Le zone dove si svolgono le operazioni di stesura e compattazione di materiali con l'ausilio di macchine, devono essere segnalate adeguatamente, il personale a terra, che coadiuva le operazioni, deve coordinare il traffico di cantiere ed evitare che si avvicinino a tali zone operai addetti ad altre lavorazioni.
- Si deve evitare la presenza d'operai nelle zone dove si presentano concentrazioni di vapori e gas dovuti all'utilizzo della finitrice. Se ciò non è possibile, tali zone devono essere protette con opportune schermature o, nel caso non sia possibile posizionare le schermature, i lavoratori operanti in queste zone devono essere forniti di appositi dispositivi di protezione individuale.
- Le macchine per il trasporto dei materiali devono procedere in prossimità dei posti di lavoro a passo d'uomo. Quando c'è un grosso affollamento di operai le operazioni di carico e scarico devono essere coadiuvate da personale a terra che in caso di necessità deve provvedere a interdire le zone di carico e scarico mediante recinzione provvisoria e apposita segnaletica.

**Formazione di manto di usura e collegamento:**

a) Rumore per "Operaio comune polivalente (costruzioni stradali)"	Prob: BASSA	Ent. danno: SERIO
b) Inalazione polveri, fibre	Prob: BASSISSIMA	Ent. danno: LIEVE
c) Investimento, ribaltamento	Prob: BASSISSIMA	Ent. danno: GRAVE
d) Rumore per "Operatore rullo compressore"	Prob: MEDIA	Ent. danno: GRAVE
e) Inalazione fumi, gas, vapori	Prob: BASSISSIMA	Ent. danno: LIEVE
f) Investimento, ribaltamento	Prob: BASSISSIMA	Ent. danno: LIEVE

**Posa di conduttura idrica:**

a) Investimento, ribaltamento	Prob: BASSISSIMA	Ent. danno: GRAVE
-------------------------------	------------------	-------------------

**71) Interferenza nel periodo dal 26/02/2019 al 23/04/2019 per un totale di 21 giorni lavorativi. Fasi:**

- **Formazione di manto di usura e collegamento**
- **Cordoli, zanelle e opere d'arte**

Le lavorazioni su elencate sono eseguite rispettivamente dal 26/02/2019 al 23/04/2019 per 22 giorni lavorativi, e dal 21/02/2019 al 24/04/2019 per 27 giorni lavorativi.

Dette lavorazioni interferiscono fra loro per i seguenti periodi: dal 26/02/2019 al 13/03/2019 per 12 giorni lavorativi, dal 26/03/2019 al 29/03/2019 per 4 giorni lavorativi, dal 16/04/2019 al 23/04/2019 per 5 giorni lavorativi.

*Coordinamento:*

- a) Le zone dove si svolgono le operazioni di stesura e compattazione di materiali con l'ausilio di macchine, devono essere segnalate adeguatamente, il personale a terra, che coadiuva le operazioni, deve coordinare il traffico di cantiere ed evitare che si avvicinino a tali zone operai addetti ad altre lavorazioni.
- b) Si deve evitare la presenza d'operai nelle zone dove si presentano elevate concentrazioni di polveri dovute all'utilizzo delle attrezzature e macchine. Se ciò non è possibile, in tali zone, si deve installare un adeguato sistema per l'abbattimento delle polveri. Se necessario i lavoratori operanti in queste zone devono essere forniti di appositi dispositivi di protezione individuale contro le polveri.
- c) Le zone dove si svolgono le operazioni di stesura e compattazione di materiali con l'ausilio di macchine, devono essere segnalate adeguatamente, il personale a terra, che coadiuva le operazioni, deve coordinare il traffico di cantiere ed evitare che si avvicinino a tali zone operai addetti ad altre lavorazioni.
- d) Si deve evitare la presenza d'operai nelle zone dove si presentano concentrazioni di vapori e gas dovuti all'utilizzo della finitrice. Se ciò non è possibile, tali zone devono essere protette con opportune schermature o, nel caso non sia possibile posizionare le schermature, i lavoratori operanti in queste zone devono essere forniti di appositi dispositivi di protezione individuale.
- e) Le macchine per il trasporto dei materiali devono procedere in prossimità dei posti di lavoro a passo d'uomo. Quando c'è un grosso affollamento di operai le operazioni di carico e scarico devono essere coadiuvate da personale a terra che in caso di necessità deve provvedere a interdire le zone di carico e scarico mediante recinzione provvisoria e apposita segnaletica.

*Rischi Trasmissibili:*

**Formazione di manto di usura e collegamento:**

a) Rumore per "Operaio comune polivalente (costruzioni stradali)"	Prob: BASSA	Ent. danno: SERIO
b) Inalazione polveri, fibre	Prob: BASSISSIMA	Ent. danno: LIEVE
c) Investimento, ribaltamento	Prob: BASSISSIMA	Ent. danno: GRAVE
d) Rumore per "Operatore rullo compressore"	Prob: MEDIA	Ent. danno: GRAVE
e) Inalazione fumi, gas, vapori	Prob: BASSISSIMA	Ent. danno: LIEVE
f) Investimento, ribaltamento	Prob: BASSISSIMA	Ent. danno: LIEVE

**Cordoli, zanelle e opere d'arte:**

a) Rumore per "Operaio comune polivalente"	Prob: MEDIA	Ent. danno: GRAVE
b) Investimento, ribaltamento	Prob: BASSISSIMA	Ent. danno: GRAVE

**72) Interferenza nel periodo dal 26/02/2019 al 23/04/2019 per un totale di 5 giorni lavorativi. Fasi:**

- **Formazione di manto di usura e collegamento**
- **Posa di pali per pubblica illuminazione**

Le lavorazioni su elencate sono eseguite rispettivamente dal 26/02/2019 al 23/04/2019 per 22 giorni lavorativi, e dal 25/02/2019 al 26/04/2019 per 8 giorni lavorativi.

Dette lavorazioni interferiscono fra loro per i seguenti periodi: dal 26/02/2019 al 27/02/2019 per 2 giorni lavorativi, dal 18/04/2019 al 23/04/2019 per 3 giorni lavorativi.

*Coordinamento:*

- a) Le zone dove si svolgono le operazioni di stesura e compattazione di materiali con l'ausilio di macchine, devono essere segnalate adeguatamente, il personale a terra, che coadiuva le operazioni, deve coordinare il traffico di cantiere ed evitare che si avvicinino a tali zone operai addetti ad altre lavorazioni.
- b) Si deve evitare la presenza d'operai nelle zone dove si presentano elevate concentrazioni di polveri dovute all'utilizzo delle attrezzature e macchine. Se ciò non è possibile, in tali zone, si deve installare un adeguato sistema per l'abbattimento delle polveri. Se necessario i lavoratori operanti in queste zone devono essere forniti di appositi dispositivi di protezione individuale contro le polveri.
- c) Le zone dove si svolgono le operazioni di stesura e compattazione di materiali con l'ausilio di macchine, devono essere segnalate adeguatamente, il personale a terra, che coadiuva le operazioni, deve coordinare il traffico di cantiere ed evitare che si avvicinino a tali zone operai addetti ad altre lavorazioni.
- d) Si deve evitare la presenza d'operai nelle zone dove si presentano concentrazioni di vapori e gas dovuti all'utilizzo della finitrice. Se ciò non è possibile, tali zone devono essere protette con opportune schermature o, nel caso non sia possibile posizionare le schermature, i lavoratori operanti in queste zone devono essere forniti di appositi dispositivi di protezione individuale.



e) Le macchine per il trasporto dei materiali devono procedere in prossimità dei posti di lavoro a passo d'uomo. Quando c'è un grosso affollamento di operai le operazioni di carico e scarico devono essere coadiuvate da personale a terra che in caso di necessità deve provvedere a interdire le zone di carico e scarico mediante recinzione provvisoria e apposita segnaletica.

f) I preposti delle imprese esecutrici devono vigilare e impedire a chiunque di sostare sotto la traiettoria di passaggio dei carichi. Nei giorni di particolare affollamento si devono recintare le zone interessate dalle operazioni di sollevamento e discesa dei carichi.

*Rischi Trasmissibili:*

**Formazione di manto di usura e collegamento:**

a) Rumore per "Operaio comune polivalente (costruzioni stradali)"	Prob: BASSA	Ent. danno: SERIO
b) Inalazione polveri, fibre	Prob: BASSISSIMA	Ent. danno: LIEVE
c) Investimento, ribaltamento	Prob: BASSISSIMA	Ent. danno: GRAVE
d) Rumore per "Operatore rullo compressore"	Prob: MEDIA	Ent. danno: GRAVE
e) Inalazione fumi, gas, vapori	Prob: BASSISSIMA	Ent. danno: LIEVE
f) Investimento, ribaltamento	Prob: BASSISSIMA	Ent. danno: LIEVE

**Posa di pali per pubblica illuminazione:**

a) Rumore per "Operaio comune polivalente"	Prob: MEDIA	Ent. danno: GRAVE
b) Investimento, ribaltamento	Prob: BASSISSIMA	Ent. danno: GRAVE
c) Investimento, ribaltamento	Prob: BASSISSIMA	Ent. danno: GRAVE

**73) Interferenza nel periodo dal 26/02/2019 al 27/02/2019 per un totale di 2 giorni lavorativi. Fasi:**

- **Formazione di manto di usura e collegamento**
- **Pozzetti di ispezione e opere d'arte**

Le lavorazioni su elencate sono eseguite rispettivamente dal 26/02/2019 al 23/04/2019 per 22 giorni lavorativi, e dal 25/02/2019 al 12/04/2019 per 6 giorni lavorativi.

Dette lavorazioni interferiscono fra loro per i seguenti periodi: dal 26/02/2019 al 27/02/2019 per 2 giorni lavorativi.

*Coordinamento:*

a) Le zone dove si svolgono le operazioni di stesura e compattazione di materiali con l'ausilio di macchine, devono essere segnalate adeguatamente, il personale a terra, che coadiuva le operazioni, deve coordinare il traffico di cantiere ed evitare che si avvicinino a tali zone operai addetti ad altre lavorazioni.

b) Si deve evitare la presenza d'operai nelle zone dove si presentano elevate concentrazioni di polveri dovute all'utilizzo delle attrezzature e macchine. Se ciò non è possibile, in tali zone, si deve installare un adeguato sistema per l'abbattimento delle polveri. Se necessario i lavoratori operanti in queste zone devono essere forniti di appositi dispositivi di protezione individuale contro le polveri.

c) Le zone dove si svolgono le operazioni di stesura e compattazione di materiali con l'ausilio di macchine, devono essere segnalate adeguatamente, il personale a terra, che coadiuva le operazioni, deve coordinare il traffico di cantiere ed evitare che si avvicinino a tali zone operai addetti ad altre lavorazioni.

d) Si deve evitare la presenza d'operai nelle zone dove si presentano concentrazioni di vapori e gas dovuti all'utilizzo della finitrice. Se ciò non è possibile, tali zone devono essere protette con opportune schermature o, nel caso non sia possibile posizionare le schermature, i lavoratori operanti in queste zone devono essere forniti di appositi dispositivi di protezione individuale.

e) Le macchine per il trasporto dei materiali devono procedere in prossimità dei posti di lavoro a passo d'uomo. Quando c'è un grosso affollamento di operai le operazioni di carico e scarico devono essere coadiuvate da personale a terra che in caso di necessità deve provvedere a interdire le zone di carico e scarico mediante recinzione provvisoria e apposita segnaletica.

*Rischi Trasmissibili:*

**Formazione di manto di usura e collegamento:**

a) Rumore per "Operaio comune polivalente (costruzioni stradali)"	Prob: BASSA	Ent. danno: SERIO
b) Inalazione polveri, fibre	Prob: BASSISSIMA	Ent. danno: LIEVE
c) Investimento, ribaltamento	Prob: BASSISSIMA	Ent. danno: GRAVE
d) Rumore per "Operatore rullo compressore"	Prob: MEDIA	Ent. danno: GRAVE
e) Inalazione fumi, gas, vapori	Prob: BASSISSIMA	Ent. danno: LIEVE
f) Investimento, ribaltamento	Prob: BASSISSIMA	Ent. danno: LIEVE

**Pozzetti di ispezione e opere d'arte:**

a) Investimento, ribaltamento	Prob: BASSISSIMA	Ent. danno: GRAVE
-------------------------------	------------------	-------------------

**74) Interferenza nel periodo dal 28/02/2019 al 18/04/2019 per un totale di 9 giorni lavorativi. Fasi:**

- **Realizzazione di marciapiedi**
- **Montaggio di apparecchi illuminanti**

Le lavorazioni su elencate sono eseguite rispettivamente dal 22/02/2019 al 24/04/2019 per 27 giorni lavorativi, e dal 28/02/2019 al 30/04/2019 per 12 giorni lavorativi.

Dette lavorazioni interferiscono fra loro per i seguenti periodi: dal 28/02/2019 al 07/03/2019 per 6 giorni lavorativi, dal 16/04/2019 al 18/04/2019 per 3 giorni lavorativi.

*Coordinamento:*

a) Le macchine per il trasporto dei materiali devono procedere in prossimità dei posti di lavoro a passo d'uomo. Quando c'è un grosso affollamento di operai le operazioni di carico e scarico devono essere coadiuvate da personale a terra che in caso di necessità deve provvedere a interdire le zone di carico e scarico mediante recinzione provvisoria e apposita segnaletica.

b) Durante le lavorazioni che si svolgono contemporaneamente sulle opere provvisorie e a terra, i preposti delle rispettive imprese esecutrici devono coordinare i lavori in modo da impedire che i lavoratori siano posizionati sulla stessa verticale. Nelle zone dove ciò non è possibile, i preposti devono, prima dell'inizio dei lavori, verificare la presenza e l'efficacia dei sistemi di protezione per l'intercettazioni dei materiali (parasassi, reti, tettoie).

**Realizzazione di marciapiedi:**

- |  |                  |                   |
|--|------------------|-------------------|
| a) Rumore per "Carpentiere o aiuto carpentiere (costruzioni stradali)" | Prob: BASSA      | Ent. danno: SERIO |
| b) Investimento, ribaltamento  | Prob: BASSISSIMA | Ent. danno: GRAVE |

**Montaggio di apparecchi illuminanti:**

- |  |                  |                   |
|--|------------------|-------------------|
| a) Caduta di materiale dall'alto o a livello | Prob: BASSISSIMA | Ent. danno: GRAVE |
|--|------------------|-------------------|

**75) Interferenza nel periodo dal 28/02/2019 al 18/04/2019 per un totale di 9 giorni lavorativi. Fasi:**

- Cordoli, zanelle e opere d'arte
- Montaggio di apparecchi illuminanti

Le lavorazioni su elencate sono eseguite rispettivamente dal 21/02/2019 al 24/04/2019 per 27 giorni lavorativi, e dal 28/02/2019 al 30/04/2019 per 12 giorni lavorativi.

Dette lavorazioni interferiscono fra loro per i seguenti periodi: dal 28/02/2019 al 07/03/2019 per 6 giorni lavorativi, dal 16/04/2019 al 18/04/2019 per 3 giorni lavorativi.

*Coordinamento:*

- a) Le macchine per il trasporto dei materiali devono procedere in prossimità dei posti di lavoro a passo d'uomo. Quando c'è un grosso affollamento di operai le operazioni di carico e scarico devono essere coadiuvate da personale a terra che in caso di necessità deve provvedere a interdire le zone di carico e scarico mediante recinzione provvisoria e apposita segnaletica.
- b) Durante le lavorazioni che si svolgono contemporaneamente sulle opere provvisoriale e a terra, i preposti delle rispettive imprese esecutrici devono coordinare i lavori in modo da impedire che i lavoratori siano posizionati sulla stessa verticale. Nelle zone dove ciò non è possibile, i preposti devono, prima dell'inizio dei lavori, verificare la presenza e l'efficacia dei sistemi di protezione per l'intercettazioni dei materiali (parasassi, reti, tettoie).

*Rischi Trasmissibili:*

**Cordoli, zanelle e opere d'arte:**

- |  |                  |                   |
|--|------------------|-------------------|
| a) Rumore per "Operaio comune polivalente" | Prob: MEDIA      | Ent. danno: GRAVE |
| b) Investimento, ribaltamento              | Prob: BASSISSIMA | Ent. danno: GRAVE |

**Montaggio di apparecchi illuminanti:**

- |  |                  |                   |
|--|------------------|-------------------|
| a) Caduta di materiale dall'alto o a livello | Prob: BASSISSIMA | Ent. danno: GRAVE |
|--|------------------|-------------------|

**76) Interferenza nel periodo dal 28/02/2019 al 18/04/2019 per un totale di 5 giorni lavorativi. Fasi:**

- Montaggio di apparecchi illuminanti
- Posa di condotta idrica

Le lavorazioni su elencate sono eseguite rispettivamente dal 28/02/2019 al 30/04/2019 per 12 giorni lavorativi, e dal 08/02/2019 al 19/04/2019 per 28 giorni lavorativi.

Dette lavorazioni interferiscono fra loro per i seguenti periodi: dal 28/02/2019 al 01/03/2019 per 2 giorni lavorativi, dal 16/04/2019 al 18/04/2019 per 3 giorni lavorativi.

*Coordinamento:*

- a) Durante le lavorazioni che si svolgono contemporaneamente sulle opere provvisoriale e a terra, i preposti delle rispettive imprese esecutrici devono coordinare i lavori in modo da impedire che i lavoratori siano posizionati sulla stessa verticale. Nelle zone dove ciò non è possibile, i preposti devono, prima dell'inizio dei lavori, verificare la presenza e l'efficacia dei sistemi di protezione per l'intercettazioni dei materiali (parasassi, reti, tettoie).
- b) Le macchine per il trasporto dei materiali devono procedere in prossimità dei posti di lavoro a passo d'uomo. Quando c'è un grosso affollamento di operai le operazioni di carico e scarico devono essere coadiuvate da personale a terra che in caso di necessità deve provvedere a interdire le zone di carico e scarico mediante recinzione provvisoria e apposita segnaletica.

*Rischi Trasmissibili:*

**Montaggio di apparecchi illuminanti:**

- |  |                  |                   |
|--|------------------|-------------------|
| a) Caduta di materiale dall'alto o a livello | Prob: BASSISSIMA | Ent. danno: GRAVE |
|--|------------------|-------------------|

**Posa di condotta idrica:**

- |                               |                  |                   |
|-------------------------------|------------------|-------------------|
| a) Investimento, ribaltamento | Prob: BASSISSIMA | Ent. danno: GRAVE |
|-------------------------------|------------------|-------------------|

**77) Interferenza nel periodo dal 28/02/2019 al 18/04/2019 per un totale di 9 giorni lavorativi. Fasi:**

- Formazione di manto di usura e collegamento
- Montaggio di apparecchi illuminanti

Le lavorazioni su elencate sono eseguite rispettivamente dal 26/02/2019 al 23/04/2019 per 22 giorni lavorativi, e dal 28/02/2019 al 30/04/2019 per 12 giorni lavorativi.

Dette lavorazioni interferiscono fra loro per i seguenti periodi: dal 28/02/2019 al 07/03/2019 per 6 giorni lavorativi, dal 16/04/2019 al 18/04/2019 per 3 giorni lavorativi.

*Coordinamento:*

- a) Le zone dove si svolgono le operazioni di stesura e compattazione di materiali con l'ausilio di macchine, devono essere segnalate adeguatamente, il personale a terra, che coadiuva le operazioni, deve coordinare il traffico di cantiere ed evitare che si avvicinino a tali zone operai addetti ad altre lavorazioni.
- b) Si deve evitare la presenza d'operai nelle zone dove si presentano elevate concentrazioni di polveri dovute all'utilizzo delle



attrezzature e macchine. Se ciò non è possibile, in tali zone, si deve installare un adeguato sistema per l'abbattimento delle polveri. Se necessario i lavoratori operanti in queste zone devono essere forniti di appositi dispositivi di protezione individuale contro le polveri.

c) Le zone dove si svolgono le operazioni di stesura e compattazione di materiali con l'ausilio di macchine, devono essere segnalate adeguatamente, il personale a terra, che coadiuva le operazioni, deve coordinare il traffico di cantiere ed evitare che si avvicinino a tali zone operai addetti ad altre lavorazioni.

d) Si deve evitare la presenza d'operai nelle zone dove si presentano concentrazioni di vapori e gas dovuti all'utilizzo della finitrice. Se ciò non è possibile, tali zone devono essere protette con opportune schermature o, nel caso non sia possibile posizionare le schermature, i lavoratori operanti in queste zone devono essere forniti di appositi dispositivi di protezione individuale.

e) Durante le lavorazioni che si svolgono contemporaneamente sulle opere provvisorie e a terra, i preposti delle rispettive imprese esecutrici devono coordinare i lavori in modo da impedire che i lavoratori siano posizionati sulla stessa verticale. Nelle zone dove ciò non è possibile, i preposti devono, prima dell'inizio dei lavori, verificare la presenza e l'efficacia dei sistemi di protezione per l'intercettazioni dei materiali (parasassi, reti, tettoie).

*Rischi Trasmissibili:*

**Formazione di manto di usura e collegamento:**

a) Rumore per "Operaio comune polivalente (costruzioni stradali)"	Prob: BASSA	Ent. danno: SERIO
b) Inalazione polveri, fibre	Prob: BASSISSIMA	Ent. danno: LIEVE
c) Investimento, ribaltamento	Prob: BASSISSIMA	Ent. danno: GRAVE
d) Rumore per "Operatore rullo compressore"	Prob: MEDIA	Ent. danno: GRAVE
e) Inalazione fumi, gas, vapori	Prob: BASSISSIMA	Ent. danno: LIEVE
f) Investimento, ribaltamento	Prob: BASSISSIMA	Ent. danno: LIEVE

**Montaggio di apparecchi illuminanti:**

a) Caduta di materiale dall'alto o a livello	Prob: BASSISSIMA	Ent. danno: GRAVE
--	------------------	-------------------

**78) Interferenza nel periodo dal 28/02/2019 al 16/04/2019 per un totale di 4 giorni lavorativi. Fasi:**

- Posa di conduttura idrica
- Getto in calcestruzzo per sottoservizi in c.a.

Le lavorazioni su elencate sono eseguite rispettivamente dal 08/02/2019 al 19/04/2019 per 28 giorni lavorativi, e dal 28/02/2019 al 16/04/2019 per 4 giorni lavorativi.

Dette lavorazioni interferiscono fra loro per i seguenti periodi: dal 28/02/2019 al 01/03/2019 per 2 giorni lavorativi, dal 15/04/2019 al 16/04/2019 per 2 giorni lavorativi.

*Coordinamento:*

a) Le macchine per il trasporto dei materiali devono procedere in prossimità dei posti di lavoro a passo d'uomo. Quando c'è un grosso affollamento di operai le operazioni di carico e scarico devono essere coadiuvate da personale a terra che in caso di necessità deve provvedere a interdire le zone di carico e scarico mediante recinzione provvisoria e apposita segnaletica.

b) Durante le lavorazioni che si svolgono contemporaneamente sulle opere provvisorie e a terra, i preposti delle rispettive imprese esecutrici devono coordinare i lavori in modo da impedire che i lavoratori siano posizionati sulla stessa verticale. Nelle zone dove ciò non è possibile, i preposti devono, prima dell'inizio dei lavori, verificare la presenza e l'efficacia dei sistemi di protezione per l'intercettazioni dei materiali (parasassi, reti, tettoie).

*Rischi Trasmissibili:*

**Posa di conduttura idrica:**

a) Investimento, ribaltamento	Prob: BASSISSIMA	Ent. danno: GRAVE
-------------------------------	------------------	-------------------

**Getto in calcestruzzo per sottoservizi in c.a.:**

a) Caduta di materiale dall'alto o a livello	Prob: BASSISSIMA	Ent. danno: LIEVE
b) Rumore per "Carpentiere o aiuto carpentiere (costruzioni stradali)"	Prob: BASSA	Ent. danno: SERIO
c) Investimento, ribaltamento	Prob: BASSISSIMA	Ent. danno: GRAVE
d) Investimento, ribaltamento	Prob: BASSISSIMA	Ent. danno: GRAVE

**79) Interferenza nel periodo dal 28/02/2019 al 16/04/2019 per un totale di 3 giorni lavorativi. Fasi:**

- Formazione di manto di usura e collegamento
- Getto in calcestruzzo per sottoservizi in c.a.

Le lavorazioni su elencate sono eseguite rispettivamente dal 26/02/2019 al 23/04/2019 per 22 giorni lavorativi, e dal 28/02/2019 al 16/04/2019 per 4 giorni lavorativi.

Dette lavorazioni interferiscono fra loro per i seguenti periodi: dal 28/02/2019 al 01/03/2019 per 2 giorni lavorativi, dal 16/04/2019 al 16/04/2019 per 1 giorno lavorativo.

*Coordinamento:*

a) Le zone dove si svolgono le operazioni di stesura e compattazione di materiali con l'ausilio di macchine, devono essere segnalate adeguatamente, il personale a terra, che coadiuva le operazioni, deve coordinare il traffico di cantiere ed evitare che si avvicinino a tali zone operai addetti ad altre lavorazioni.

b) Si deve evitare la presenza d'operai nelle zone dove si presentano elevate concentrazioni di polveri dovute all'utilizzo delle attrezzature e macchine. Se ciò non è possibile, in tali zone, si deve installare un adeguato sistema per l'abbattimento delle polveri. Se necessario i lavoratori operanti in queste zone devono essere forniti di appositi dispositivi di protezione individuale contro le polveri.

c) Le zone dove si svolgono le operazioni di stesura e compattazione di materiali con l'ausilio di macchine, devono essere segnalate adeguatamente, il personale a terra, che coadiuva le operazioni, deve coordinare il traffico di cantiere ed evitare che si avvicinino a tali zone operai addetti ad altre lavorazioni.

d) Si deve evitare la presenza d'operai nelle zone dove si presentano concentrazioni di vapori e gas dovuti all'utilizzo della finitrice. Se ciò non è possibile, tali zone devono essere protette con opportune schermature o, nel caso non sia possibile posizionare le

schermature, i lavoratori operanti in queste zone devono essere forniti di appositi dispositivi di protezione individuale.

e) Le macchine per il trasporto dei materiali devono procedere in prossimità dei posti di lavoro a passo d'uomo. Quando c'è un grosso affollamento di operai le operazioni di carico e scarico devono essere coadiuvate da personale a terra che in caso di necessità deve provvedere a interdire le zone di carico e scarico mediante recinzione provvisoria e apposita segnaletica.

f) Durante le lavorazioni che si svolgono contemporaneamente sulle opere provvisorie e a terra, i preposti delle rispettive imprese esecutrici devono coordinare i lavori in modo da impedire che i lavoratori siano posizionati sulla stessa verticale. Nelle zone dove ciò non è possibile, i preposti devono, prima dell'inizio dei lavori, verificare la presenza e l'efficacia dei sistemi di protezione per l'intercettazioni dei materiali (parasassi, reti, tettoie).

*Rischi Trasmissibili:*

**Formazione di manto di usura e collegamento:**

a) Rumore per "Operaio comune polivalente (costruzioni stradali)"	Prob: BASSA	Ent. danno: SERIO
b) Inalazione polveri, fibre	Prob: BASSISSIMA	Ent. danno: LIEVE
c) Investimento, ribaltamento	Prob: BASSISSIMA	Ent. danno: GRAVE
d) Rumore per "Operatore rullo compressore"	Prob: MEDIA	Ent. danno: GRAVE
e) Inalazione fumi, gas, vapori	Prob: BASSISSIMA	Ent. danno: LIEVE
f) Investimento, ribaltamento	Prob: BASSISSIMA	Ent. danno: LIEVE

**Getto in calcestruzzo per sottoservizi in c.a.:**

a) Caduta di materiale dall'alto o a livello	Prob: BASSISSIMA	Ent. danno: LIEVE
b) Rumore per "Carpentiere o aiuto carpentiere (costruzioni stradali)"	Prob: BASSA	Ent. danno: SERIO
c) Investimento, ribaltamento	Prob: BASSISSIMA	Ent. danno: GRAVE
d) Investimento, ribaltamento	Prob: BASSISSIMA	Ent. danno: GRAVE

**80) Interferenza nel periodo dal 28/02/2019 al 16/04/2019 per un totale di 4 giorni lavorativi. Fasi:**

- Realizzazione di marciapiedi
- Getto in calcestruzzo per sottoservizi in c.a.

Le lavorazioni su elencate sono eseguite rispettivamente dal 22/02/2019 al 24/04/2019 per 27 giorni lavorativi, e dal 28/02/2019 al 16/04/2019 per 4 giorni lavorativi.

Dette lavorazioni interferiscono fra loro per i seguenti periodi: dal 28/02/2019 al 01/03/2019 per 2 giorni lavorativi, dal 15/04/2019 al 16/04/2019 per 2 giorni lavorativi.

*Coordinamento:*

a) Le macchine per il trasporto dei materiali devono procedere in prossimità dei posti di lavoro a passo d'uomo. Quando c'è un grosso affollamento di operai le operazioni di carico e scarico devono essere coadiuvate da personale a terra che in caso di necessità deve provvedere a interdire le zone di carico e scarico mediante recinzione provvisoria e apposita segnaletica.

b) Durante le lavorazioni che si svolgono contemporaneamente sulle opere provvisorie e a terra, i preposti delle rispettive imprese esecutrici devono coordinare i lavori in modo da impedire che i lavoratori siano posizionati sulla stessa verticale. Nelle zone dove ciò non è possibile, i preposti devono, prima dell'inizio dei lavori, verificare la presenza e l'efficacia dei sistemi di protezione per l'intercettazioni dei materiali (parasassi, reti, tettoie).

*Rischi Trasmissibili:*

**Realizzazione di marciapiedi:**

a) Rumore per "Carpentiere o aiuto carpentiere (costruzioni stradali)"	Prob: BASSA	Ent. danno: SERIO
b) Investimento, ribaltamento	Prob: BASSISSIMA	Ent. danno: GRAVE

**Getto in calcestruzzo per sottoservizi in c.a.:**

a) Caduta di materiale dall'alto o a livello	Prob: BASSISSIMA	Ent. danno: LIEVE
b) Rumore per "Carpentiere o aiuto carpentiere (costruzioni stradali)"	Prob: BASSA	Ent. danno: SERIO
c) Investimento, ribaltamento	Prob: BASSISSIMA	Ent. danno: GRAVE
d) Investimento, ribaltamento	Prob: BASSISSIMA	Ent. danno: GRAVE

**81) Interferenza nel periodo dal 28/02/2019 al 16/04/2019 per un totale di 3 giorni lavorativi. Fasi:**

- Montaggio di apparecchi illuminanti
- Getto in calcestruzzo per sottoservizi in c.a.

Le lavorazioni su elencate sono eseguite rispettivamente dal 28/02/2019 al 30/04/2019 per 12 giorni lavorativi, e dal 28/02/2019 al 16/04/2019 per 4 giorni lavorativi.

Dette lavorazioni interferiscono fra loro per i seguenti periodi: dal 28/02/2019 al 01/03/2019 per 2 giorni lavorativi, dal 16/04/2019 al 16/04/2019 per 1 giorno lavorativo.

*Coordinamento:*

a) Durante le lavorazioni che si svolgono contemporaneamente sulle opere provvisorie e a terra, i preposti delle rispettive imprese esecutrici devono coordinare i lavori in modo da impedire che i lavoratori siano posizionati sulla stessa verticale. Nelle zone dove ciò non è possibile, i preposti devono, prima dell'inizio dei lavori, verificare la presenza e l'efficacia dei sistemi di protezione per l'intercettazioni dei materiali (parasassi, reti, tettoie).

b) Le macchine per il trasporto dei materiali devono procedere in prossimità dei posti di lavoro a passo d'uomo. Quando c'è un grosso affollamento di operai le operazioni di carico e scarico devono essere coadiuvate da personale a terra che in caso di necessità deve provvedere a interdire le zone di carico e scarico mediante recinzione provvisoria e apposita segnaletica.

*Rischi Trasmissibili:*

**Montaggio di apparecchi illuminanti:**

a) Caduta di materiale dall'alto o a livello	Prob: BASSISSIMA	Ent. danno: GRAVE
--	------------------	-------------------

**Getto in calcestruzzo per sottoservizi in c.a.:**

a) Caduta di materiale dall'alto o a livello	Prob: BASSISSIMA	Ent. danno: LIEVE
b) Rumore per "Carpentiere o aiuto carpentiere (costruzioni stradali)"	Prob: BASSA	Ent. danno: SERIO
c) Investimento, ribaltamento	Prob: BASSISSIMA	Ent. danno: GRAVE
d) Investimento, ribaltamento	Prob: BASSISSIMA	Ent. danno: GRAVE

### 82) Interferenza nel periodo dal 28/02/2019 al 16/04/2019 per un totale di 4 giorni lavorativi. Fasi:

- Cordoli, zanelle e opere d'arte
- Getto in calcestruzzo per sottoservizi in c.a.

Le lavorazioni su elencate sono eseguite rispettivamente dal 21/02/2019 al 24/04/2019 per 27 giorni lavorativi, e dal 28/02/2019 al 16/04/2019 per 4 giorni lavorativi.

Dette lavorazioni interferiscono fra loro per i seguenti periodi: dal 28/02/2019 al 01/03/2019 per 2 giorni lavorativi, dal 15/04/2019 al 16/04/2019 per 2 giorni lavorativi.

*Coordinamento:*

a) Le macchine per il trasporto dei materiali devono procedere in prossimità dei posti di lavoro a passo d'uomo. Quando c'è un grosso affollamento di operai le operazioni di carico e scarico devono essere coadiuvate da personale a terra che in caso di necessità deve provvedere a interdire le zone di carico e scarico mediante recinzione provvisoria e apposita segnaletica.

b) Durante le lavorazioni che si svolgono contemporaneamente sulle opere provvisoriale e a terra, i preposti delle rispettive imprese esecutrici devono coordinare i lavori in modo da impedire che i lavoratori siano posizionati sulla stessa verticale. Nelle zone dove ciò non è possibile, i preposti devono, prima dell'inizio dei lavori, verificare la presenza e l'efficacia dei sistemi di protezione per l'intercettazioni dei materiali (parasassi, reti, tettoie).

*Rischi Trasmissibili:*

#### **Cordoli, zanelle e opere d'arte:**

a) Rumore per "Operaio comune polivalente"	Prob: MEDIA	Ent. danno: GRAVE
b) Investimento, ribaltamento	Prob: BASSISSIMA	Ent. danno: GRAVE

#### **Getto in calcestruzzo per sottoservizi in c.a.:**

a) Caduta di materiale dall'alto o a livello	Prob: BASSISSIMA	Ent. danno: LIEVE
b) Rumore per "Carpentiere o aiuto carpentiere (costruzioni stradali)"	Prob: BASSA	Ent. danno: SERIO
c) Investimento, ribaltamento	Prob: BASSISSIMA	Ent. danno: GRAVE
d) Investimento, ribaltamento	Prob: BASSISSIMA	Ent. danno: GRAVE

### 83) Interferenza nel periodo dal 07/03/2019 al 13/03/2019 per un totale di 5 giorni lavorativi. Fasi:

- Realizzazione di marciapiedi
- Messa a dimora di piante

Le lavorazioni su elencate sono eseguite rispettivamente dal 22/02/2019 al 24/04/2019 per 27 giorni lavorativi, e dal 07/03/2019 al 13/03/2019 per 5 giorni lavorativi.

Dette lavorazioni interferiscono fra loro per i seguenti periodi: dal 07/03/2019 al 13/03/2019 per 5 giorni lavorativi.

*Coordinamento:*

a) Le macchine per il trasporto dei materiali devono procedere in prossimità dei posti di lavoro a passo d'uomo. Quando c'è un grosso affollamento di operai le operazioni di carico e scarico devono essere coadiuvate da personale a terra che in caso di necessità deve provvedere a interdire le zone di carico e scarico mediante recinzione provvisoria e apposita segnaletica.

b) Durante le lavorazioni che si svolgono contemporaneamente sulle opere provvisoriale e a terra, i preposti delle rispettive imprese esecutrici devono coordinare i lavori in modo da impedire che i lavoratori siano posizionati sulla stessa verticale. Nelle zone dove ciò non è possibile, i preposti devono, prima dell'inizio dei lavori, verificare la presenza e l'efficacia dei sistemi di protezione per l'intercettazioni dei materiali (parasassi, reti, tettoie).

*Rischi Trasmissibili:*

#### **Realizzazione di marciapiedi:**

a) Rumore per "Carpentiere o aiuto carpentiere (costruzioni stradali)"	Prob: BASSA	Ent. danno: SERIO
b) Investimento, ribaltamento	Prob: BASSISSIMA	Ent. danno: GRAVE

#### **Messa a dimora di piante:**

a) Caduta di materiale dall'alto o a livello	Prob: BASSISSIMA	Ent. danno: LIEVE
--	------------------	-------------------

### 84) Interferenza nel periodo dal 07/03/2019 al 13/03/2019 per un totale di 5 giorni lavorativi. Fasi:

- Formazione di manto di usura e collegamento
- Messa a dimora di piante

Le lavorazioni su elencate sono eseguite rispettivamente dal 26/02/2019 al 23/04/2019 per 22 giorni lavorativi, e dal 07/03/2019 al 13/03/2019 per 5 giorni lavorativi.

Dette lavorazioni interferiscono fra loro per i seguenti periodi: dal 07/03/2019 al 13/03/2019 per 5 giorni lavorativi.

*Coordinamento:*

a) Le zone dove si svolgono le operazioni di stesura e compattazione di materiali con l'ausilio di macchine, devono essere segnalate adeguatamente, il personale a terra, che coadiuva le operazioni, deve coordinare il traffico di cantiere ed evitare che si avvicinino a tali zone operai addetti ad altre lavorazioni.

b) Si deve evitare la presenza d'operai nelle zone dove si presentano elevate concentrazioni di polveri dovute all'utilizzo delle attrezzature e macchine. Se ciò non è possibile, in tali zone, si deve installare un adeguato sistema per l'abbattimento delle polveri. Se

necessario i lavoratori operanti in queste zone devono essere forniti di appositi dispositivi di protezione individuale contro le polveri.

c) Le zone dove si svolgono le operazioni di stesura e compattazione di materiali con l'ausilio di macchine, devono essere segnalate adeguatamente, il personale a terra, che coadiuva le operazioni, deve coordinare il traffico di cantiere ed evitare che si avvicinino a tali zone operai addetti ad altre lavorazioni.

d) Si deve evitare la presenza d'operai nelle zone dove si presentano concentrazioni di vapori e gas dovuti all'utilizzo della finitrice. Se ciò non è possibile, tali zone devono essere protette con opportune schermature o, nel caso non sia possibile posizionare le schermature, i lavoratori operanti in queste zone devono essere forniti di appositi dispositivi di protezione individuale.

e) Durante le lavorazioni che si svolgono contemporaneamente sulle opere provvisorie e a terra, i preposti delle rispettive imprese esecutrici devono coordinare i lavori in modo da impedire che i lavoratori siano posizionati sulla stessa verticale. Nelle zone dove ciò non è possibile, i preposti devono, prima dell'inizio dei lavori, verificare la presenza e l'efficacia dei sistemi di protezione per l'intercettazioni dei materiali (parasassi, reti, tettoie).

*Rischi Trasmissibili:*

**Formazione di manto di usura e collegamento:**

a) Rumore per "Operaio comune polivalente (costruzioni stradali)"	Prob: BASSA	Ent. danno: SERIO
b) Inalazione polveri, fibre	Prob: BASSISSIMA	Ent. danno: LIEVE
c) Investimento, ribaltamento	Prob: BASSISSIMA	Ent. danno: GRAVE
d) Rumore per "Operatore rullo compressore"	Prob: MEDIA	Ent. danno: GRAVE
e) Inalazione fumi, gas, vapori	Prob: BASSISSIMA	Ent. danno: LIEVE
f) Investimento, ribaltamento	Prob: BASSISSIMA	Ent. danno: LIEVE

**Messa a dimora di piante:**

a) Caduta di materiale dall'alto o a livello	Prob: BASSISSIMA	Ent. danno: LIEVE
--	------------------	-------------------

**85) Interferenza nel periodo dal 07/03/2019 al 13/03/2019 per un totale di 5 giorni lavorativi. Fasi:**

- Cordoli, zanelle e opere d'arte
- Messa a dimora di piante

Le lavorazioni su elencate sono eseguite rispettivamente dal 21/02/2019 al 24/04/2019 per 27 giorni lavorativi, e dal 07/03/2019 al 13/03/2019 per 5 giorni lavorativi.

Dette lavorazioni interferiscono fra loro per i seguenti periodi: dal 07/03/2019 al 13/03/2019 per 5 giorni lavorativi.

*Coordinamento:*

a) Le macchine per il trasporto dei materiali devono procedere in prossimità dei posti di lavoro a passo d'uomo. Quando c'è un grosso affollamento di operai le operazioni di carico e scarico devono essere coadiuvate da personale a terra che in caso di necessità deve provvedere a interdire le zone di carico e scarico mediante recinzione provvisoria e apposita segnaletica.

b) Durante le lavorazioni che si svolgono contemporaneamente sulle opere provvisorie e a terra, i preposti delle rispettive imprese esecutrici devono coordinare i lavori in modo da impedire che i lavoratori siano posizionati sulla stessa verticale. Nelle zone dove ciò non è possibile, i preposti devono, prima dell'inizio dei lavori, verificare la presenza e l'efficacia dei sistemi di protezione per l'intercettazioni dei materiali (parasassi, reti, tettoie).

*Rischi Trasmissibili:*

**Cordoli, zanelle e opere d'arte:**

a) Rumore per "Operaio comune polivalente"	Prob: MEDIA	Ent. danno: GRAVE
b) Investimento, ribaltamento	Prob: BASSISSIMA	Ent. danno: GRAVE

**Messa a dimora di piante:**

a) Caduta di materiale dall'alto o a livello	Prob: BASSISSIMA	Ent. danno: LIEVE
--	------------------	-------------------

**86) Interferenza nel periodo dal 07/03/2019 al 07/03/2019 per un totale di 1 giorno lavorativo. Fasi:**

- Messa a dimora di piante
- Montaggio di apparecchi illuminanti

Le lavorazioni su elencate sono eseguite rispettivamente dal 07/03/2019 al 13/03/2019 per 5 giorni lavorativi, e dal 28/02/2019 al 30/04/2019 per 12 giorni lavorativi.

Dette lavorazioni interferiscono fra loro per i seguenti periodi: dal 07/03/2019 al 07/03/2019 per 1 giorno lavorativo.

*Coordinamento:*

a) Durante le lavorazioni che si svolgono contemporaneamente sulle opere provvisorie e a terra, i preposti delle rispettive imprese esecutrici devono coordinare i lavori in modo da impedire che i lavoratori siano posizionati sulla stessa verticale. Nelle zone dove ciò non è possibile, i preposti devono, prima dell'inizio dei lavori, verificare la presenza e l'efficacia dei sistemi di protezione per l'intercettazioni dei materiali (parasassi, reti, tettoie).

*Rischi Trasmissibili:*

**Messa a dimora di piante:**

a) Caduta di materiale dall'alto o a livello	Prob: BASSISSIMA	Ent. danno: LIEVE
--	------------------	-------------------

**Montaggio di apparecchi illuminanti:**

a) Caduta di materiale dall'alto o a livello	Prob: BASSISSIMA	Ent. danno: GRAVE
--	------------------	-------------------

**87) Interferenza nel periodo dal 11/03/2019 al 13/03/2019 per un totale di 3 giorni lavorativi. Fasi:**

- Realizzazione di marciapiedi
- Posa di segnali stradali

Le lavorazioni su elencate sono eseguite rispettivamente dal 22/02/2019 al 24/04/2019 per 27 giorni lavorativi, e dal 11/03/2019 al 30/04/2019 per 5 giorni lavorativi.

Dette lavorazioni interferiscono fra loro per i seguenti periodi: dal 11/03/2019 al 13/03/2019 per 3 giorni lavorativi.

*Coordinamento:*

a) Le macchine per il trasporto dei materiali devono procedere in prossimità dei posti di lavoro a passo d'uomo. Quando c'è un grosso affollamento di operai le operazioni di carico e scarico devono essere coadiuvate da personale a terra che in caso di necessità deve provvedere a interdire le zone di carico e scarico mediante recinzione provvisoria e apposita segnaletica.

*Rischi Trasmissibili:*

**Realizzazione di marciapiedi:**

- |  |                  |                   |
|--|------------------|-------------------|
| a) Rumore per "Carpentiere o aiuto carpentiere (costruzioni stradali)" | Prob: BASSA      | Ent. danno: SERIO |
| b) Investimento, ribaltamento  | Prob: BASSISSIMA | Ent. danno: GRAVE |

**Posa di segnali stradali:**

- |  |                  |                   |
|--|------------------|-------------------|
| a) Rumore per "Operaio comune polivalente" | Prob: MEDIA      | Ent. danno: GRAVE |
| b) Investimento, ribaltamento              | Prob: BASSISSIMA | Ent. danno: GRAVE |

**88) Interferenza nel periodo dal 11/03/2019 al 13/03/2019 per un totale di 3 giorni lavorativi. Fasi:**

- Cordoli, zanelle e opere d'arte
- Posa di segnali stradali

Le lavorazioni su elencate sono eseguite rispettivamente dal 21/02/2019 al 24/04/2019 per 27 giorni lavorativi, e dal 11/03/2019 al 30/04/2019 per 5 giorni lavorativi.

Dette lavorazioni interferiscono fra loro per i seguenti periodi: dal 11/03/2019 al 13/03/2019 per 3 giorni lavorativi.

*Coordinamento:*

a) Le macchine per il trasporto dei materiali devono procedere in prossimità dei posti di lavoro a passo d'uomo. Quando c'è un grosso affollamento di operai le operazioni di carico e scarico devono essere coadiuvate da personale a terra che in caso di necessità deve provvedere a interdire le zone di carico e scarico mediante recinzione provvisoria e apposita segnaletica.

*Rischi Trasmissibili:*

**Cordoli, zanelle e opere d'arte:**

- |  |                  |                   |
|--|------------------|-------------------|
| a) Rumore per "Operaio comune polivalente" | Prob: MEDIA      | Ent. danno: GRAVE |
| b) Investimento, ribaltamento              | Prob: BASSISSIMA | Ent. danno: GRAVE |

**Posa di segnali stradali:**

- |  |                  |                   |
|--|------------------|-------------------|
| a) Rumore per "Operaio comune polivalente" | Prob: MEDIA      | Ent. danno: GRAVE |
| b) Investimento, ribaltamento              | Prob: BASSISSIMA | Ent. danno: GRAVE |

**89) Interferenza nel periodo dal 11/03/2019 al 13/03/2019 per un totale di 3 giorni lavorativi. Fasi:**

- Formazione di manto di usura e collegamento
- Posa di segnali stradali

Le lavorazioni su elencate sono eseguite rispettivamente dal 26/02/2019 al 23/04/2019 per 22 giorni lavorativi, e dal 11/03/2019 al 30/04/2019 per 5 giorni lavorativi.

Dette lavorazioni interferiscono fra loro per i seguenti periodi: dal 11/03/2019 al 13/03/2019 per 3 giorni lavorativi.

*Coordinamento:*

a) Le zone dove si svolgono le operazioni di stesura e compattazione di materiali con l'ausilio di macchine, devono essere segnalate adeguatamente, il personale a terra, che coadiuva le operazioni, deve coordinare il traffico di cantiere ed evitare che si avvicinino a tali zone operai addetti ad altre lavorazioni.

b) Si deve evitare la presenza d'operai nelle zone dove si presentano elevate concentrazioni di polveri dovute all'utilizzo delle attrezzature e macchine. Se ciò non è possibile, in tali zone, si deve installare un adeguato sistema per l'abbattimento delle polveri. Se necessario i lavoratori operanti in queste zone devono essere forniti di appositi dispositivi di protezione individuale contro le polveri.

c) Le zone dove si svolgono le operazioni di stesura e compattazione di materiali con l'ausilio di macchine, devono essere segnalate adeguatamente, il personale a terra, che coadiuva le operazioni, deve coordinare il traffico di cantiere ed evitare che si avvicinino a tali zone operai addetti ad altre lavorazioni.

d) Si deve evitare la presenza d'operai nelle zone dove si presentano concentrazioni di vapori e gas dovuti all'utilizzo della finitrice. Se ciò non è possibile, tali zone devono essere protette con opportune schermature o, nel caso non sia possibile posizionare le schermature, i lavoratori operanti in queste zone devono essere forniti di appositi dispositivi di protezione individuale.

e) Le macchine per il trasporto dei materiali devono procedere in prossimità dei posti di lavoro a passo d'uomo. Quando c'è un grosso affollamento di operai le operazioni di carico e scarico devono essere coadiuvate da personale a terra che in caso di necessità deve provvedere a interdire le zone di carico e scarico mediante recinzione provvisoria e apposita segnaletica.

*Rischi Trasmissibili:*

**Formazione di manto di usura e collegamento:**

- |   |                  |                   |
|---|------------------|-------------------|
| a) Rumore per "Operaio comune polivalente (costruzioni stradali)" | Prob: BASSA      | Ent. danno: SERIO |
| b) Inalazione polveri, fibre                                      | Prob: BASSISSIMA | Ent. danno: LIEVE |
| c) Investimento, ribaltamento                                     | Prob: BASSISSIMA | Ent. danno: GRAVE |
| d) Rumore per "Operatore rullo compressore"                       | Prob: MEDIA      | Ent. danno: GRAVE |
| e) Inalazione fumi, gas, vapori                                   | Prob: BASSISSIMA | Ent. danno: LIEVE |
| f) Investimento, ribaltamento                                     | Prob: BASSISSIMA | Ent. danno: LIEVE |

**Posa di segnali stradali:**

- |  |             |                   |
|--|-------------|-------------------|
| a) Rumore per "Operaio comune polivalente" | Prob: MEDIA | Ent. danno: GRAVE |
|--|-------------|-------------------|



**90) Interferenza nel periodo dal 11/03/2019 al 13/03/2019 per un totale di 3 giorni lavorativi. Fasi:**

- **Messa a dimora di piante**
- **Posa di segnali stradali**

Le lavorazioni su elencate sono eseguite rispettivamente dal 07/03/2019 al 13/03/2019 per 5 giorni lavorativi, e dal 11/03/2019 al 30/04/2019 per 5 giorni lavorativi.

Dette lavorazioni interferiscono fra loro per i seguenti periodi: dal 11/03/2019 al 13/03/2019 per 3 giorni lavorativi.

*Coordinamento:*

a) Durante le lavorazioni che si svolgono contemporaneamente sulle opere provvisorie e a terra, i preposti delle rispettive imprese esecutrici devono coordinare i lavori in modo da impedire che i lavoratori siano posizionati sulla stessa verticale. Nelle zone dove ciò non è possibile, i preposti devono, prima dell'inizio dei lavori, verificare la presenza e l'efficacia dei sistemi di protezione per l'intercettazioni dei materiali (parasassi, reti, tettoie).

b) Le macchine per il trasporto dei materiali devono procedere in prossimità dei posti di lavoro a passo d'uomo. Quando c'è un grosso affollamento di operai le operazioni di carico e scarico devono essere coadiuvate da personale a terra che in caso di necessità deve provvedere a interdire le zone di carico e scarico mediante recinzione provvisoria e apposita segnaletica.

*Rischi Trasmissibili:*

**Messa a dimora di piante:**

- a) Caduta di materiale dall'alto o a livello

Prob: BASSISSIMA

Ent. danno: LIEVE

**Posa di segnali stradali:**

- a) Rumore per "Operaio comune polivalente"  
b) Investimento, ribaltamento

Prob: MEDIA

Ent. danno: GRAVE

Prob: BASSISSIMA

Ent. danno: GRAVE

**91) Interferenza nel periodo dal 14/03/2019 al 14/03/2019 per un totale di 1 giorno lavorativo. Fasi:**

- **Realizzazione di marciapiedi**
- **Posa di panchine, cestini, fontanelle e fioriere**

Le lavorazioni su elencate sono eseguite rispettivamente dal 22/02/2019 al 24/04/2019 per 27 giorni lavorativi, e dal 14/03/2019 al 30/04/2019 per 4 giorni lavorativi.

Dette lavorazioni interferiscono fra loro per i seguenti periodi: dal 14/03/2019 al 14/03/2019 per 1 giorno lavorativo.

*Coordinamento:*

a) Le macchine per il trasporto dei materiali devono procedere in prossimità dei posti di lavoro a passo d'uomo. Quando c'è un grosso affollamento di operai le operazioni di carico e scarico devono essere coadiuvate da personale a terra che in caso di necessità deve provvedere a interdire le zone di carico e scarico mediante recinzione provvisoria e apposita segnaletica.

*Rischi Trasmissibili:*

**Realizzazione di marciapiedi:**

- a) Rumore per "Carpentiere o aiuto carpentiere (costruzioni stradali)"  
b) Investimento, ribaltamento

Prob: BASSA

Ent. danno: SERIO

Prob: BASSISSIMA

Ent. danno: GRAVE

**Posa di panchine, cestini, fontanelle e fioriere:** < Nessuno >

**92) Interferenza nel periodo dal 14/03/2019 al 30/04/2019 per un totale di 4 giorni lavorativi. Fasi:**

- **Posa di panchine, cestini, fontanelle e fioriere**
- **Realizzazione di segnaletica orizzontale**

Le lavorazioni su elencate sono eseguite rispettivamente dal 14/03/2019 al 30/04/2019 per 4 giorni lavorativi, e dal 14/03/2019 al 30/04/2019 per 4 giorni lavorativi.

Dette lavorazioni interferiscono fra loro per i seguenti periodi: dal 14/03/2019 al 15/03/2019 per 2 giorni lavorativi, dal 29/04/2019 al 30/04/2019 per 2 giorni lavorativi.

*Coordinamento:*

a) Nelle zone di lavoro vicine a quelle dove si utilizza la pistola per verniciatura a spruzzo si deve evitare la presenza di altri operai a parte quelli interessati all'utilizzo dell'attrezzo. Nel caso ciò non è attuabile, tali zone devono essere protette mediante l'installazione di schermature intercettatrici di getti e schizzi e un adeguato sistema per l'abbattimento dei fumi. Se necessario i lavoratori operanti in queste zone devono essere forniti di appositi dispositivi di protezione individuale.

*Rischi Trasmissibili:*

**Posa di panchine, cestini, fontanelle e fioriere:** < Nessuno >

**Realizzazione di segnaletica orizzontale:**

- a) Getti, schizzi  
b) Inalazione fumi, gas, vapori

Prob: BASSISSIMA

Ent. danno: LIEVE

Prob: BASSISSIMA

Ent. danno: LIEVE

**93) Interferenza nel periodo dal 14/03/2019 al 14/03/2019 per un totale di 1 giorno lavorativo. Fasi:**

- **Realizzazione di marciapiedi**

### - Realizzazione di segnaletica orizzontale

Le lavorazioni su elencate sono eseguite rispettivamente dal 22/02/2019 al 24/04/2019 per 27 giorni lavorativi, e dal 14/03/2019 al 30/04/2019 per 4 giorni lavorativi.

Dette lavorazioni interferiscono fra loro per i seguenti periodi: dal 14/03/2019 al 14/03/2019 per 1 giorno lavorativo.

*Coordinamento:*

a) Le macchine per il trasporto dei materiali devono procedere in prossimità dei posti di lavoro a passo d'uomo. Quando c'è un grosso affollamento di operai le operazioni di carico e scarico devono essere coadiuvate da personale a terra che in caso di necessità deve provvedere a interdire le zone di carico e scarico mediante recinzione provvisoria e apposita segnaletica.

b) Nelle zone di lavoro vicine a quelle dove si utilizza la pistola per verniciatura a spruzzo si deve evitare la presenza di altri operai a parte quelli interessati all'utilizzo dell'attrezzo. Nel caso ciò non è attuabile, tali zone devono essere protette mediante l'installazione di schermature intercettatrici di getti e schizzi e un adeguato sistema per l'abbattimento dei fumi. Se necessario i lavoratori operanti in queste zone devono essere forniti di appositi dispositivi di protezione individuale.

*Rischi Trasmissibili:*

#### Realizzazione di marciapiedi:

- a) Rumore per "Carpentiere o aiuto carpentiere (costruzioni stradali)"
- b) Investimento, ribaltamento

Prob: BASSA	Ent. danno: SERIO
Prob: BASSISSIMA	Ent. danno: GRAVE

#### Realizzazione di segnaletica orizzontale:

- a) Getti, schizzi
- b) Inalazione fumi, gas, vapori

Prob: BASSISSIMA	Ent. danno: LIEVE
Prob: BASSISSIMA	Ent. danno: LIEVE

### 94) Interferenza nel periodo dal 14/03/2019 al 14/03/2019 per un totale di 1 giorno lavorativo. Fasi:

- Formazione di manto di usura e collegamento
- Realizzazione di segnaletica orizzontale

Le lavorazioni su elencate sono eseguite rispettivamente dal 26/02/2019 al 23/04/2019 per 22 giorni lavorativi, e dal 14/03/2019 al 30/04/2019 per 4 giorni lavorativi.

Dette lavorazioni interferiscono fra loro per i seguenti periodi: dal 14/03/2019 al 14/03/2019 per 1 giorno lavorativo.

*Coordinamento:*

a) Le zone dove si svolgono le operazioni di stesura e compattazione di materiali con l'ausilio di macchine, devono essere segnalate adeguatamente, il personale a terra, che coadiuva le operazioni, deve coordinare il traffico di cantiere ed evitare che si avvicinino a tali zone operai addetti ad altre lavorazioni.

b) Si deve evitare la presenza d'operai nelle zone dove si presentano elevate concentrazioni di polveri dovute all'utilizzo delle attrezzature e macchine. Se ciò non è possibile, in tali zone, si deve installare un adeguato sistema per l'abbattimento delle polveri. Se necessario i lavoratori operanti in queste zone devono essere forniti di appositi dispositivi di protezione individuale contro le polveri.

c) Le zone dove si svolgono le operazioni di stesura e compattazione di materiali con l'ausilio di macchine, devono essere segnalate adeguatamente, il personale a terra, che coadiuva le operazioni, deve coordinare il traffico di cantiere ed evitare che si avvicinino a tali zone operai addetti ad altre lavorazioni.

d) Si deve evitare la presenza d'operai nelle zone dove si presentano concentrazioni di vapori e gas dovuti all'utilizzo della finitrice. Se ciò non è possibile, tali zone devono essere protette con opportune schermature o, nel caso non sia possibile posizionare le schermature, i lavoratori operanti in queste zone devono essere forniti di appositi dispositivi di protezione individuale.

e) Nelle zone di lavoro vicine a quelle dove si utilizza la pistola per verniciatura a spruzzo si deve evitare la presenza di altri operai a parte quelli interessati all'utilizzo dell'attrezzo. Nel caso ciò non è attuabile, tali zone devono essere protette mediante l'installazione di schermature intercettatrici di getti e schizzi e un adeguato sistema per l'abbattimento dei fumi. Se necessario i lavoratori operanti in queste zone devono essere forniti di appositi dispositivi di protezione individuale.

*Rischi Trasmissibili:*

#### Formazione di manto di usura e collegamento:

- a) Rumore per "Operaio comune polivalente (costruzioni stradali)"
- b) Inalazione polveri, fibre
- c) Investimento, ribaltamento
- d) Rumore per "Operatore rullo compressore"
- e) Inalazione fumi, gas, vapori
- f) Investimento, ribaltamento

Prob: BASSA	Ent. danno: SERIO
Prob: BASSISSIMA	Ent. danno: LIEVE
Prob: BASSISSIMA	Ent. danno: GRAVE
Prob: MEDIA	Ent. danno: GRAVE
Prob: BASSISSIMA	Ent. danno: LIEVE
Prob: BASSISSIMA	Ent. danno: LIEVE

#### Realizzazione di segnaletica orizzontale:

- a) Getti, schizzi
- b) Inalazione fumi, gas, vapori

Prob: BASSISSIMA	Ent. danno: LIEVE
Prob: BASSISSIMA	Ent. danno: LIEVE

### 95) Interferenza nel periodo dal 14/03/2019 al 14/03/2019 per un totale di 1 giorno lavorativo. Fasi:

- Formazione di manto di usura e collegamento
- Posa di panchine, cestini, fontanelle e fioriere

Le lavorazioni su elencate sono eseguite rispettivamente dal 26/02/2019 al 23/04/2019 per 22 giorni lavorativi, e dal 14/03/2019 al 30/04/2019 per 4 giorni lavorativi.

Dette lavorazioni interferiscono fra loro per i seguenti periodi: dal 14/03/2019 al 14/03/2019 per 1 giorno lavorativo.

*Coordinamento:*

a) Le zone dove si svolgono le operazioni di stesura e compattazione di materiali con l'ausilio di macchine, devono essere segnalate adeguatamente, il personale a terra, che coadiuva le operazioni, deve coordinare il traffico di cantiere ed evitare che si avvicinino a tali zone operai addetti ad altre lavorazioni.



- b) Si deve evitare la presenza d'operai nelle zone dove si presentano elevate concentrazioni di polveri dovute all'utilizzo delle attrezzature e macchine. Se ciò non è possibile, in tali zone, si deve installare un adeguato sistema per l'abbattimento delle polveri. Se necessario i lavoratori operanti in queste zone devono essere forniti di appositi dispositivi di protezione individuale contro le polveri.
- c) Le zone dove si svolgono le operazioni di stesura e compattazione di materiali con l'ausilio di macchine, devono essere segnalate adeguatamente, il personale a terra, che coadiuva le operazioni, deve coordinare il traffico di cantiere ed evitare che si avvicinino a tali zone operai addetti ad altre lavorazioni.
- d) Si deve evitare la presenza d'operai nelle zone dove si presentano concentrazioni di vapori e gas dovuti all'utilizzo della finitrice. Se ciò non è possibile, tali zone devono essere protette con opportune schermature o, nel caso non sia possibile posizionare le schermature, i lavoratori operanti in queste zone devono essere forniti di appositi dispositivi di protezione individuale.

*Rischi Trasmissibili:*

**Formazione di manto di usura e collegamento:**

a) Rumore per "Operaio comune polivalente (costruzioni stradali)"	Prob: BASSA	Ent. danno: SERIO
b) Inalazione polveri, fibre	Prob: BASSISSIMA	Ent. danno: LIEVE
c) Investimento, ribaltamento	Prob: BASSISSIMA	Ent. danno: GRAVE
d) Rumore per "Operatore rullo compressore"	Prob: MEDIA	Ent. danno: GRAVE
e) Inalazione fumi, gas, vapori	Prob: BASSISSIMA	Ent. danno: LIEVE
f) Investimento, ribaltamento	Prob: BASSISSIMA	Ent. danno: LIEVE

**Posa di panchine, cestini, fontanelle e fioriere:** < Nessuno >

**96) Interferenza nel periodo dal 18/03/2019 al 18/03/2019 per un totale di 1 giorno lavorativo. Fasi:**  
 - Realizzazione di impianto di protezione da scariche atmosferiche del cantiere  
 - Smobilizzo del cantiere

Le lavorazioni su elencate sono eseguite rispettivamente dal 01/02/2019 al 03/04/2019 per 5 giorni lavorativi, e dal 18/03/2019 al 01/04/2019 per 2 giorni lavorativi.

Dette lavorazioni interferiscono fra loro per i seguenti periodi: dal 18/03/2019 al 18/03/2019 per 1 giorno lavorativo.

*Coordinamento:*

- a) Le macchine per il trasporto dei materiali devono procedere in prossimità dei posti di lavoro a passo d'uomo. Quando c'è un grosso affollamento di operai le operazioni di carico e scarico devono essere coadiuvate da personale a terra che in caso di necessità deve provvedere a interdire le zone di carico e scarico mediante recinzione provvisoria e apposita segnaletica.
- b) I preposti delle imprese esecutrici devono vigilare e impedire a chiunque di sostare sotto la traiettoria di passaggio dei carichi. Nei giorni di particolare affollamento si devono recintare le zone interessate dalle operazioni di sollevamento e discesa dei carichi.

*Rischi Trasmissibili:*

**Realizzazione di impianto di protezione da scariche atmosferiche del cantiere:**

a) Rumore per "Elettricista (ciclo completo)"	Prob: MEDIA	Ent. danno: GRAVE
---	-------------	-------------------

**Smobilizzo del cantiere:**

a) Rumore per "Operaio comune polivalente"	Prob: MEDIA	Ent. danno: GRAVE
b) Investimento, ribaltamento	Prob: BASSISSIMA	Ent. danno: GRAVE
c) Investimento, ribaltamento	Prob: BASSISSIMA	Ent. danno: GRAVE

**97) Interferenza nel periodo dal 18/03/2019 al 18/03/2019 per un totale di 1 giorno lavorativo. Fasi:**  
 - Allestimento di depositi, zone per lo stoccaggio dei materiali e per gli impianti fissi  
 - Smobilizzo del cantiere

Le lavorazioni su elencate sono eseguite rispettivamente dal 01/02/2019 al 03/04/2019 per 5 giorni lavorativi, e dal 18/03/2019 al 01/04/2019 per 2 giorni lavorativi.

Dette lavorazioni interferiscono fra loro per i seguenti periodi: dal 18/03/2019 al 18/03/2019 per 1 giorno lavorativo.

*Coordinamento:*

- a) Le macchine per il trasporto dei materiali devono procedere in prossimità dei posti di lavoro a passo d'uomo. Quando c'è un grosso affollamento di operai le operazioni di carico e scarico devono essere coadiuvate da personale a terra che in caso di necessità deve provvedere a interdire le zone di carico e scarico mediante recinzione provvisoria e apposita segnaletica.
- b) Durante le lavorazioni che si svolgono contemporaneamente sulle opere provvisorie e a terra, i preposti delle rispettive imprese esecutrici devono coordinare i lavori in modo da impedire che i lavoratori siano posizionati sulla stessa verticale. Nelle zone dove ciò non è possibile, i preposti devono, prima dell'inizio dei lavori, verificare la presenza e l'efficacia dei sistemi di protezione per l'intercettazioni dei materiali (parasassi, reti, tettoie).
- c) Si deve evitare la presenza d'operai nelle zone dove si presentano elevate concentrazioni di polveri dovute all'utilizzo delle attrezzature e macchine. Se ciò non è possibile, in tali zone, si deve installare un adeguato sistema per l'abbattimento delle polveri. Se necessario i lavoratori operanti in queste zone devono essere forniti di appositi dispositivi di protezione individuale contro le polveri.
- d) I preposti delle imprese esecutrici devono vigilare e impedire a chiunque di sostare sotto la traiettoria di passaggio dei carichi. Nei giorni di particolare affollamento si devono recintare le zone interessate dalle operazioni di sollevamento e discesa dei carichi.

*Rischi Trasmissibili:*

**Allestimento di depositi, zone per lo stoccaggio dei materiali e per gli impianti fissi:**

a) Caduta di materiale dall'alto o a livello	Prob: BASSISSIMA	Ent. danno: LIEVE
b) Caduta di materiale dall'alto o a livello	Prob: BASSISSIMA	Ent. danno: LIEVE
c) Inalazione polveri, fibre	Prob: BASSISSIMA	Ent. danno: LIEVE
d) Inalazione polveri, fibre	Prob: BASSISSIMA	Ent. danno: LIEVE
e) Rumore per "Operaio comune polivalente"	Prob: MEDIA	Ent. danno: GRAVE
f) Investimento, ribaltamento	Prob: BASSISSIMA	Ent. danno: GRAVE

**Smobilizzo del cantiere:**

a) Rumore per "Operaio comune polivalente"	Prob: MEDIA	Ent. danno: GRAVE
b) Investimento, ribaltamento	Prob: BASSISSIMA	Ent. danno: GRAVE
c) Investimento, ribaltamento	Prob: BASSISSIMA	Ent. danno: GRAVE

**98) Interferenza nel periodo dal 18/03/2019 al 18/03/2019 per un totale di 1 giorno lavorativo. Fasi:**

- Allestimento di servizi sanitari del cantiere
- Smobilizzo del cantiere

Le lavorazioni su elencate sono eseguite rispettivamente dal 01/02/2019 al 03/04/2019 per 5 giorni lavorativi, e dal 18/03/2019 al 01/04/2019 per 2 giorni lavorativi.

Dette lavorazioni interferiscono fra loro per i seguenti periodi: dal 18/03/2019 al 18/03/2019 per 1 giorno lavorativo.

**Coordinamento:**

a) Durante le lavorazioni che si svolgono contemporaneamente sulle opere provvisoriale e a terra, i preposti delle rispettive imprese esecutrici devono coordinare i lavori in modo da impedire che i lavoratori siano posizionati sulla stessa verticale. Nelle zone dove ciò non è possibile, i preposti devono, prima dell'inizio dei lavori, verificare la presenza e l'efficacia dei sistemi di protezione per l'intercettazioni dei materiali (parasassi, reti, tettoie).

b) Si deve evitare la presenza d'operai nelle zone dove si presentano elevate concentrazioni di polveri dovute all'utilizzo delle attrezzature e macchine. Se ciò non è possibile, in tali zone, si deve installare un adeguato sistema per l'abbattimento delle polveri. Se necessario i lavoratori operanti in queste zone devono essere forniti di appositi dispositivi di protezione individuale contro le polveri.

c) Le macchine per il trasporto dei materiali devono procedere in prossimità dei posti di lavoro a passo d'uomo. Quando c'è un grosso affollamento di operai le operazioni di carico e scarico devono essere coadiuvate da personale a terra che in caso di necessità deve provvedere a interdire le zone di carico e scarico mediante recinzione provvisoria e apposita segnaletica.

d) I preposti delle imprese esecutrici devono vigilare e impedire a chiunque di sostare sotto la traiettoria di passaggio dei carichi. Nei giorni di particolare affollamento si devono recintare le zone interessate dalle operazioni di sollevamento e discesa dei carichi.

**Rischi Trasmissibili:****Allestimento di servizi sanitari del cantiere :**

a) Caduta di materiale dall'alto o a livello	Prob: BASSISSIMA	Ent. danno: LIEVE
b) Caduta di materiale dall'alto o a livello	Prob: BASSISSIMA	Ent. danno: LIEVE
c) Inalazione polveri, fibre	Prob: BASSISSIMA	Ent. danno: LIEVE
d) Inalazione polveri, fibre	Prob: BASSISSIMA	Ent. danno: LIEVE
e) Rumore per "Operaio comune polivalente"	Prob: MEDIA	Ent. danno: GRAVE

**Smobilizzo del cantiere:**

a) Rumore per "Operaio comune polivalente"	Prob: MEDIA	Ent. danno: GRAVE
b) Investimento, ribaltamento	Prob: BASSISSIMA	Ent. danno: GRAVE
c) Investimento, ribaltamento	Prob: BASSISSIMA	Ent. danno: GRAVE

**99) Interferenza nel periodo dal 18/03/2019 al 18/03/2019 per un totale di 1 giorno lavorativo. Fasi:**

- Allestimento di servizi igienico-assistenziali del cantiere
- Smobilizzo del cantiere

Le lavorazioni su elencate sono eseguite rispettivamente dal 01/02/2019 al 03/04/2019 per 5 giorni lavorativi, e dal 18/03/2019 al 01/04/2019 per 2 giorni lavorativi.

Dette lavorazioni interferiscono fra loro per i seguenti periodi: dal 18/03/2019 al 18/03/2019 per 1 giorno lavorativo.

**Coordinamento:**

a) Le macchine per il trasporto dei materiali devono procedere in prossimità dei posti di lavoro a passo d'uomo. Quando c'è un grosso affollamento di operai le operazioni di carico e scarico devono essere coadiuvate da personale a terra che in caso di necessità deve provvedere a interdire le zone di carico e scarico mediante recinzione provvisoria e apposita segnaletica.

b) I preposti delle imprese esecutrici devono vigilare e impedire a chiunque di sostare sotto la traiettoria di passaggio dei carichi. Nei giorni di particolare affollamento si devono recintare le zone interessate dalle operazioni di sollevamento e discesa dei carichi.

c) Durante le lavorazioni che si svolgono contemporaneamente sulle opere provvisoriale e a terra, i preposti delle rispettive imprese esecutrici devono coordinare i lavori in modo da impedire che i lavoratori siano posizionati sulla stessa verticale. Nelle zone dove ciò non è possibile, i preposti devono, prima dell'inizio dei lavori, verificare la presenza e l'efficacia dei sistemi di protezione per l'intercettazioni dei materiali (parasassi, reti, tettoie).

d) Si deve evitare la presenza d'operai nelle zone dove si presentano elevate concentrazioni di polveri dovute all'utilizzo delle attrezzature e macchine. Se ciò non è possibile, in tali zone, si deve installare un adeguato sistema per l'abbattimento delle polveri. Se necessario i lavoratori operanti in queste zone devono essere forniti di appositi dispositivi di protezione individuale contro le polveri.

**Rischi Trasmissibili:****Allestimento di servizi igienico-assistenziali del cantiere:**

a) Caduta di materiale dall'alto o a livello	Prob: BASSISSIMA	Ent. danno: LIEVE
b) Caduta di materiale dall'alto o a livello	Prob: BASSISSIMA	Ent. danno: LIEVE
c) Inalazione polveri, fibre	Prob: BASSISSIMA	Ent. danno: LIEVE
d) Inalazione polveri, fibre	Prob: BASSISSIMA	Ent. danno: LIEVE
e) Rumore per "Operaio comune polivalente"	Prob: MEDIA	Ent. danno: GRAVE
f) Investimento, ribaltamento	Prob: BASSISSIMA	Ent. danno: GRAVE
g) Investimento, ribaltamento	Prob: BASSISSIMA	Ent. danno: GRAVE

**Smobilizzo del cantiere:**

a) Rumore per "Operaio comune polivalente"	Prob: MEDIA	Ent. danno: GRAVE
--	-------------	-------------------

- b) Investimento, ribaltamento
- c) Investimento, ribaltamento

Prob: BASSISSIMA Ent. danno: GRAVE  
 Prob: BASSISSIMA Ent. danno: GRAVE

**100) Interferenza nel periodo dal 18/03/2019 al 18/03/2019 per un totale di 1 giorno lavorativo. Fasi:**  
 - Realizzazione di impianto elettrico del cantiere  
 - Smobilizzo del cantiere

Le lavorazioni su elencate sono eseguite rispettivamente dal 01/02/2019 al 03/04/2019 per 5 giorni lavorativi, e dal 18/03/2019 al 01/04/2019 per 2 giorni lavorativi.

Dette lavorazioni interferiscono fra loro per i seguenti periodi: dal 18/03/2019 al 18/03/2019 per 1 giorno lavorativo.

*Coordinamento:*

a) Le macchine per il trasporto dei materiali devono procedere in prossimità dei posti di lavoro a passo d'uomo. Quando c'è un grosso affollamento di operai le operazioni di carico e scarico devono essere coadiuvate da personale a terra che in caso di necessità deve provvedere a interdire le zone di carico e scarico mediante recinzione provvisoria e apposita segnaletica.

b) Durante le lavorazioni che si svolgono contemporaneamente sulle opere provvisoriale e a terra, i preposti delle rispettive imprese esecutrici devono coordinare i lavori in modo da impedire che i lavoratori siano posizionati sulla stessa verticale. Nelle zone dove ciò non è possibile, i preposti devono, prima dell'inizio dei lavori, verificare la presenza e l'efficacia dei sistemi di protezione per l'intercettazioni dei materiali (parasassi, reti, tettoie).

c) I preposti delle imprese esecutrici devono vigilare e impedire a chiunque di sostare sotto la traiettoria di passaggio dei carichi. Nei giorni di particolare affollamento si devono recintare le zone interessate dalle operazioni di sollevamento e discesa dei carichi.

*Rischi Trasmissibili:*

**Realizzazione di impianto elettrico del cantiere:**

- |   |                  |                   |
|---|------------------|-------------------|
| a) Caduta di materiale dall'alto o a livello  | Prob: BASSISSIMA | Ent. danno: LIEVE |
| b) Rumore per "Elettricista (ciclo completo)" | Prob: MEDIA      | Ent. danno: GRAVE |
| c) Investimento, ribaltamento                 | Prob: BASSISSIMA | Ent. danno: GRAVE |

**Smobilizzo del cantiere:**

- |  |                  |                   |
|--|------------------|-------------------|
| a) Rumore per "Operaio comune polivalente" | Prob: MEDIA      | Ent. danno: GRAVE |
| b) Investimento, ribaltamento              | Prob: BASSISSIMA | Ent. danno: GRAVE |
| c) Investimento, ribaltamento              | Prob: BASSISSIMA | Ent. danno: GRAVE |

**101) Interferenza nel periodo dal 18/03/2019 al 18/03/2019 per un totale di 1 giorno lavorativo. Fasi:**  
 - Realizzazione di impianto di messa a terra del cantiere  
 - Smobilizzo del cantiere

Le lavorazioni su elencate sono eseguite rispettivamente dal 01/02/2019 al 03/04/2019 per 5 giorni lavorativi, e dal 18/03/2019 al 01/04/2019 per 2 giorni lavorativi.

Dette lavorazioni interferiscono fra loro per i seguenti periodi: dal 18/03/2019 al 18/03/2019 per 1 giorno lavorativo.

*Coordinamento:*

a) Le macchine per il trasporto dei materiali devono procedere in prossimità dei posti di lavoro a passo d'uomo. Quando c'è un grosso affollamento di operai le operazioni di carico e scarico devono essere coadiuvate da personale a terra che in caso di necessità deve provvedere a interdire le zone di carico e scarico mediante recinzione provvisoria e apposita segnaletica.

b) I preposti delle imprese esecutrici devono vigilare e impedire a chiunque di sostare sotto la traiettoria di passaggio dei carichi. Nei giorni di particolare affollamento si devono recintare le zone interessate dalle operazioni di sollevamento e discesa dei carichi.

*Rischi Trasmissibili:*

**Realizzazione di impianto di messa a terra del cantiere:**

- |   |             |                   |
|---|-------------|-------------------|
| a) Rumore per "Elettricista (ciclo completo)" | Prob: MEDIA | Ent. danno: GRAVE |
|---|-------------|-------------------|

**Smobilizzo del cantiere:**

- |  |                  |                   |
|--|------------------|-------------------|
| a) Rumore per "Operaio comune polivalente" | Prob: MEDIA      | Ent. danno: GRAVE |
| b) Investimento, ribaltamento              | Prob: BASSISSIMA | Ent. danno: GRAVE |
| c) Investimento, ribaltamento              | Prob: BASSISSIMA | Ent. danno: GRAVE |

**102) Interferenza nel periodo dal 18/03/2019 al 18/03/2019 per un totale di 1 giorno lavorativo. Fasi:**  
 - Smobilizzo del cantiere  
 - Allestimento di cantiere temporaneo su strada

Le lavorazioni su elencate sono eseguite rispettivamente dal 18/03/2019 al 01/04/2019 per 2 giorni lavorativi, e dal 01/02/2019 al 03/04/2019 per 5 giorni lavorativi.

Dette lavorazioni interferiscono fra loro per i seguenti periodi: dal 18/03/2019 al 18/03/2019 per 1 giorno lavorativo.

*Coordinamento:*

a) Le macchine per il trasporto dei materiali devono procedere in prossimità dei posti di lavoro a passo d'uomo. Quando c'è un grosso affollamento di operai le operazioni di carico e scarico devono essere coadiuvate da personale a terra che in caso di necessità deve provvedere a interdire le zone di carico e scarico mediante recinzione provvisoria e apposita segnaletica.

b) I preposti delle imprese esecutrici devono vigilare e impedire a chiunque di sostare sotto la traiettoria di passaggio dei carichi. Nei giorni di particolare affollamento si devono recintare le zone interessate dalle operazioni di sollevamento e discesa dei carichi.

*Rischi Trasmissibili:*

**Smobilizzo del cantiere:**

a) Rumore per "Operaio comune polivalente"	Prob: MEDIA	Ent. danno: GRAVE
b) Investimento, ribaltamento	Prob: BASSISSIMA	Ent. danno: GRAVE
c) Investimento, ribaltamento	Prob: BASSISSIMA	Ent. danno: GRAVE

**Allestimento di cantiere temporaneo su strada:**

a) Rumore per "Operaio comune polivalente"	Prob: MEDIA	Ent. danno: GRAVE
b) Investimento, ribaltamento	Prob: BASSISSIMA	Ent. danno: GRAVE
c) Investimento, ribaltamento	Prob: BASSISSIMA	Ent. danno: GRAVE

**103) Interferenza nel periodo dal 26/03/2019 al 26/03/2019 per un totale di 1 giorno lavorativo. Fasi:**

- **Formazione di fondazione stradale**
- **Formazione di manto di usura e collegamento**

Le lavorazioni su elencate sono eseguite rispettivamente dal 19/02/2019 al 11/04/2019 per 9 giorni lavorativi, e dal 26/02/2019 al 23/04/2019 per 22 giorni lavorativi.

Dette lavorazioni interferiscono fra loro per i seguenti periodi: dal 26/03/2019 al 26/03/2019 per 1 giorno lavorativo.

*Coordinamento:*

- a) Le macchine per il trasporto dei materiali devono procedere in prossimità dei posti di lavoro a passo d'uomo. Quando c'è un grosso affollamento di operai le operazioni di carico e scarico devono essere coadiuvate da personale a terra che in caso di necessità deve provvedere a interdire le zone di carico e scarico mediante recinzione provvisoria e apposita segnaletica.
- b) Durante le lavorazioni di scavo, le zone di operazione delle macchine per lo scavo devono essere interdette agli operai delle altre lavorazioni in svolgimento mediante recinzione provvisoria e apposita segnaletica.
- c) Si deve evitare la presenza d'operai nelle zone dove si presentano elevate concentrazioni di polveri dovute all'utilizzo delle attrezzature e macchine. Se ciò non è possibile, in tali zone, si deve installare un adeguato sistema per l'abbattimento delle polveri. Se necessario i lavoratori operanti in queste zone devono essere forniti di appositi dispositivi di protezione individuale contro le polveri.
- d) Le zone dove si svolgono le operazioni di stesura e compattazione di materiali con l'ausilio di macchine, devono essere segnalate adeguatamente, il personale a terra, che coadiuva le operazioni, deve coordinare il traffico di cantiere ed evitare che si avvicinino a tali zone operai addetti ad altre lavorazioni.
- e) Le zone dove si svolgono le operazioni di stesura e compattazione di materiali con l'ausilio di macchine, devono essere segnalate adeguatamente, il personale a terra, che coadiuva le operazioni, deve coordinare il traffico di cantiere ed evitare che si avvicinino a tali zone operai addetti ad altre lavorazioni.
- f) Si deve evitare la presenza d'operai nelle zone dove si presentano concentrazioni di vapori e gas dovuti all'utilizzo della finitrice. Se ciò non è possibile, tali zone devono essere protette con opportune schermature o, nel caso non sia possibile posizionare le schermature, i lavoratori operanti in queste zone devono essere forniti di appositi dispositivi di protezione individuale.

*Rischi Trasmissibili:*

**Formazione di fondazione stradale:**

a) Rumore per "Operaio comune polivalente (costruzioni stradali)"	Prob: BASSA	Ent. danno: SERIO
b) Inalazione polveri, fibre	Prob: BASSISSIMA	Ent. danno: LIEVE
c) Investimento, ribaltamento	Prob: BASSISSIMA	Ent. danno: GRAVE
d) Inalazione polveri, fibre	Prob: BASSISSIMA	Ent. danno: LIEVE
e) Investimento, ribaltamento	Prob: BASSISSIMA	Ent. danno: GRAVE
f) Rumore per "Operatore rullo compressore"	Prob: MEDIA	Ent. danno: GRAVE

**Formazione di manto di usura e collegamento:**

a) Rumore per "Operaio comune polivalente (costruzioni stradali)"	Prob: BASSA	Ent. danno: SERIO
b) Inalazione polveri, fibre	Prob: BASSISSIMA	Ent. danno: LIEVE
c) Investimento, ribaltamento	Prob: BASSISSIMA	Ent. danno: GRAVE
d) Rumore per "Operatore rullo compressore"	Prob: MEDIA	Ent. danno: GRAVE
e) Inalazione fumi, gas, vapori	Prob: BASSISSIMA	Ent. danno: LIEVE
f) Investimento, ribaltamento	Prob: BASSISSIMA	Ent. danno: LIEVE

**104) Interferenza nel periodo dal 29/03/2019 al 29/03/2019 per un totale di 1 giorno lavorativo. Fasi:**

- **Formazione di manto di usura e collegamento**
- **Rimozione di impianti**

Le lavorazioni su elencate sono eseguite rispettivamente dal 26/02/2019 al 23/04/2019 per 22 giorni lavorativi, e dal 14/02/2019 al 08/04/2019 per 9 giorni lavorativi.

Dette lavorazioni interferiscono fra loro per i seguenti periodi: dal 29/03/2019 al 29/03/2019 per 1 giorno lavorativo.

*Coordinamento:*

- a) Le zone dove si svolgono le operazioni di stesura e compattazione di materiali con l'ausilio di macchine, devono essere segnalate adeguatamente, il personale a terra, che coadiuva le operazioni, deve coordinare il traffico di cantiere ed evitare che si avvicinino a tali zone operai addetti ad altre lavorazioni.
- b) Si deve evitare la presenza d'operai nelle zone dove si presentano elevate concentrazioni di polveri dovute all'utilizzo delle attrezzature e macchine. Se ciò non è possibile, in tali zone, si deve installare un adeguato sistema per l'abbattimento delle polveri. Se necessario i lavoratori operanti in queste zone devono essere forniti di appositi dispositivi di protezione individuale contro le polveri.
- c) Le zone dove si svolgono le operazioni di stesura e compattazione di materiali con l'ausilio di macchine, devono essere segnalate adeguatamente, il personale a terra, che coadiuva le operazioni, deve coordinare il traffico di cantiere ed evitare che si avvicinino a tali zone operai addetti ad altre lavorazioni.
- d) Si deve evitare la presenza d'operai nelle zone dove si presentano concentrazioni di vapori e gas dovuti all'utilizzo della finitrice. Se ciò non è possibile, tali zone devono essere protette con opportune schermature o, nel caso non sia possibile posizionare le

schermature, i lavoratori operanti in queste zone devono essere forniti di appositi dispositivi di protezione individuale.

e) I preposti delle imprese esecutrici devono vigilare e impedire a chiunque di sostare sotto la traiettoria di passaggio dei carichi. Nei giorni di particolare affollamento si devono recintare le zone interessate dalle operazioni di sollevamento e discesa dei carichi.

*Rischi Trasmissibili:*

**Formazione di manto di usura e collegamento:**

a) Rumore per "Operaio comune polivalente (costruzioni stradali)"	Prob: BASSA	Ent. danno: SERIO
b) Inalazione polveri, fibre	Prob: BASSISSIMA	Ent. danno: LIEVE
c) Investimento, ribaltamento	Prob: BASSISSIMA	Ent. danno: GRAVE
d) Rumore per "Operatore rullo compressore"	Prob: MEDIA	Ent. danno: GRAVE
e) Inalazione fumi, gas, vapori	Prob: BASSISSIMA	Ent. danno: LIEVE
f) Investimento, ribaltamento	Prob: BASSISSIMA	Ent. danno: LIEVE

**Rimozione di impianti:**

a) Inalazione polveri, fibre	Prob: BASSISSIMA	Ent. danno: LIEVE
b) Rumore per "Operaio comune polivalente"	Prob: MEDIA	Ent. danno: GRAVE

**105) Interferenza nel periodo dal 29/03/2019 al 29/03/2019 per un totale di 1 giorno lavorativo. Fasi:**

- Cordoli, zanelle e opere d'arte
- Rimozione di impianti

Le lavorazioni su elencate sono eseguite rispettivamente dal 21/02/2019 al 24/04/2019 per 27 giorni lavorativi, e dal 14/02/2019 al 08/04/2019 per 9 giorni lavorativi.

Dette lavorazioni interferiscono fra loro per i seguenti periodi: dal 29/03/2019 al 29/03/2019 per 1 giorno lavorativo.

*Coordinamento:*

- a) Le macchine per il trasporto dei materiali devono procedere in prossimità dei posti di lavoro a passo d'uomo. Quando c'è un grosso affollamento di operai le operazioni di carico e scarico devono essere coadiuvate da personale a terra che in caso di necessità deve provvedere a interdire le zone di carico e scarico mediante recinzione provvisoria e apposita segnaletica.
- b) I preposti delle imprese esecutrici devono vigilare e impedire a chiunque di sostare sotto la traiettoria di passaggio dei carichi. Nei giorni di particolare affollamento si devono recintare le zone interessate dalle operazioni di sollevamento e discesa dei carichi.
- c) Si deve evitare la presenza d'operai nelle zone dove si presentano elevate concentrazioni di polveri dovute all'utilizzo delle attrezzature e macchine. Se ciò non è possibile, in tali zone, si deve installare un adeguato sistema per l'abbattimento delle polveri. Se necessario i lavoratori operanti in queste zone devono essere forniti di appositi dispositivi di protezione individuale contro le polveri.

*Rischi Trasmissibili:*

**Cordoli, zanelle e opere d'arte:**

a) Rumore per "Operaio comune polivalente"	Prob: MEDIA	Ent. danno: GRAVE
b) Investimento, ribaltamento	Prob: BASSISSIMA	Ent. danno: GRAVE

**Rimozione di impianti:**

a) Inalazione polveri, fibre	Prob: BASSISSIMA	Ent. danno: LIEVE
b) Rumore per "Operaio comune polivalente"	Prob: MEDIA	Ent. danno: GRAVE

**106) Interferenza nel periodo dal 29/03/2019 al 29/03/2019 per un totale di 1 giorno lavorativo. Fasi:**

- Realizzazione di marciapiedi
- Rimozione di impianti

Le lavorazioni su elencate sono eseguite rispettivamente dal 22/02/2019 al 24/04/2019 per 27 giorni lavorativi, e dal 14/02/2019 al 08/04/2019 per 9 giorni lavorativi.

Dette lavorazioni interferiscono fra loro per i seguenti periodi: dal 29/03/2019 al 29/03/2019 per 1 giorno lavorativo.

*Coordinamento:*

- a) Le macchine per il trasporto dei materiali devono procedere in prossimità dei posti di lavoro a passo d'uomo. Quando c'è un grosso affollamento di operai le operazioni di carico e scarico devono essere coadiuvate da personale a terra che in caso di necessità deve provvedere a interdire le zone di carico e scarico mediante recinzione provvisoria e apposita segnaletica.
- b) I preposti delle imprese esecutrici devono vigilare e impedire a chiunque di sostare sotto la traiettoria di passaggio dei carichi. Nei giorni di particolare affollamento si devono recintare le zone interessate dalle operazioni di sollevamento e discesa dei carichi.
- c) Si deve evitare la presenza d'operai nelle zone dove si presentano elevate concentrazioni di polveri dovute all'utilizzo delle attrezzature e macchine. Se ciò non è possibile, in tali zone, si deve installare un adeguato sistema per l'abbattimento delle polveri. Se necessario i lavoratori operanti in queste zone devono essere forniti di appositi dispositivi di protezione individuale contro le polveri.

*Rischi Trasmissibili:*

**Realizzazione di marciapiedi:**

a) Rumore per "Carpentiere o aiuto carpentiere (costruzioni stradali)"	Prob: BASSA	Ent. danno: SERIO
b) Investimento, ribaltamento	Prob: BASSISSIMA	Ent. danno: GRAVE

**Rimozione di impianti:**

a) Inalazione polveri, fibre	Prob: BASSISSIMA	Ent. danno: LIEVE
b) Rumore per "Operaio comune polivalente"	Prob: MEDIA	Ent. danno: GRAVE

**107) Interferenza nel periodo dal 01/04/2019 al 01/04/2019 per un totale di 1 giorno lavorativo. Fasi:**

- Smobilizzo del cantiere



**- Posa di conduttura elettrica**

Le lavorazioni su elencate sono eseguite rispettivamente dal 18/03/2019 al 01/04/2019 per 2 giorni lavorativi, e dal 13/02/2019 al 15/04/2019 per 8 giorni lavorativi.

Dette lavorazioni interferiscono fra loro per i seguenti periodi: dal 01/04/2019 al 01/04/2019 per 1 giorno lavorativo.

*Coordinamento:*

a) Le macchine per il trasporto dei materiali devono procedere in prossimità dei posti di lavoro a passo d'uomo. Quando c'è un grosso affollamento di operai le operazioni di carico e scarico devono essere coadiuvate da personale a terra che in caso di necessità deve provvedere a interdire le zone di carico e scarico mediante recinzione provvisoria e apposita segnaletica.

b) I preposti delle imprese esecutrici devono vigilare e impedire a chiunque di sostare sotto la traiettoria di passaggio dei carichi. Nei giorni di particolare affollamento si devono recintare le zone interessate dalle operazioni di sollevamento e discesa dei carichi.

*Rischi Trasmissibili:*

**Smobilizzo del cantiere:**

a) Rumore per "Operaio comune polivalente"	Prob: MEDIA	Ent. danno: GRAVE
b) Investimento, ribaltamento	Prob: BASSISSIMA	Ent. danno: GRAVE
c) Investimento, ribaltamento	Prob: BASSISSIMA	Ent. danno: GRAVE

**Posa di conduttura elettrica:**

a) Investimento, ribaltamento	Prob: BASSISSIMA	Ent. danno: GRAVE
-------------------------------	------------------	-------------------

**108) Interferenza nel periodo dal 01/04/2019 al 01/04/2019 per un totale di 1 giorno lavorativo. Fasi:**

- Smobilizzo del cantiere
- Rimozione di impianti

Le lavorazioni su elencate sono eseguite rispettivamente dal 18/03/2019 al 01/04/2019 per 2 giorni lavorativi, e dal 14/02/2019 al 08/04/2019 per 9 giorni lavorativi.

Dette lavorazioni interferiscono fra loro per i seguenti periodi: dal 01/04/2019 al 01/04/2019 per 1 giorno lavorativo.

*Coordinamento:*

a) Le macchine per il trasporto dei materiali devono procedere in prossimità dei posti di lavoro a passo d'uomo. Quando c'è un grosso affollamento di operai le operazioni di carico e scarico devono essere coadiuvate da personale a terra che in caso di necessità deve provvedere a interdire le zone di carico e scarico mediante recinzione provvisoria e apposita segnaletica.

b) I preposti delle imprese esecutrici devono vigilare e impedire a chiunque di sostare sotto la traiettoria di passaggio dei carichi. Nei giorni di particolare affollamento si devono recintare le zone interessate dalle operazioni di sollevamento e discesa dei carichi.

c) Si deve evitare la presenza d'operai nelle zone dove si presentano elevate concentrazioni di polveri dovute all'utilizzo delle attrezzature e macchine. Se ciò non è possibile, in tali zone, si deve installare un adeguato sistema per l'abbattimento delle polveri. Se necessario i lavoratori operanti in queste zone devono essere forniti di appositi dispositivi di protezione individuale contro le polveri.

*Rischi Trasmissibili:*

**Smobilizzo del cantiere:**

a) Rumore per "Operaio comune polivalente"	Prob: MEDIA	Ent. danno: GRAVE
b) Investimento, ribaltamento	Prob: BASSISSIMA	Ent. danno: GRAVE
c) Investimento, ribaltamento	Prob: BASSISSIMA	Ent. danno: GRAVE

**Rimozione di impianti:**

a) Inalazione polveri, fibre	Prob: BASSISSIMA	Ent. danno: LIEVE
b) Rumore per "Operaio comune polivalente"	Prob: MEDIA	Ent. danno: GRAVE

**109) Interferenza nel periodo dal 02/04/2019 al 03/04/2019 per un totale di 2 giorni lavorativi. Fasi:**

- Allestimento di servizi sanitari del cantiere
- Rimozione di impianti

Le lavorazioni su elencate sono eseguite rispettivamente dal 01/02/2019 al 03/04/2019 per 5 giorni lavorativi, e dal 14/02/2019 al 08/04/2019 per 9 giorni lavorativi.

Dette lavorazioni interferiscono fra loro per i seguenti periodi: dal 02/04/2019 al 03/04/2019 per 2 giorni lavorativi.

*Coordinamento:*

a) Durante le lavorazioni che si svolgono contemporaneamente sulle opere provvisorie e a terra, i preposti delle rispettive imprese esecutrici devono coordinare i lavori in modo da impedire che i lavoratori siano posizionati sulla stessa verticale. Nelle zone dove ciò non è possibile, i preposti devono, prima dell'inizio dei lavori, verificare la presenza e l'efficacia dei sistemi di protezione per l'intercettazioni dei materiali (parasassi, reti, tettoie).

b) Si deve evitare la presenza d'operai nelle zone dove si presentano elevate concentrazioni di polveri dovute all'utilizzo delle attrezzature e macchine. Se ciò non è possibile, in tali zone, si deve installare un adeguato sistema per l'abbattimento delle polveri. Se necessario i lavoratori operanti in queste zone devono essere forniti di appositi dispositivi di protezione individuale contro le polveri.

c) I preposti delle imprese esecutrici devono vigilare e impedire a chiunque di sostare sotto la traiettoria di passaggio dei carichi. Nei giorni di particolare affollamento si devono recintare le zone interessate dalle operazioni di sollevamento e discesa dei carichi.

*Rischi Trasmissibili:*

**Allestimento di servizi sanitari del cantiere :**

a) Caduta di materiale dall'alto o a livello	Prob: BASSISSIMA	Ent. danno: LIEVE
b) Caduta di materiale dall'alto o a livello	Prob: BASSISSIMA	Ent. danno: LIEVE
c) Inalazione polveri, fibre	Prob: BASSISSIMA	Ent. danno: LIEVE
d) Inalazione polveri, fibre	Prob: BASSISSIMA	Ent. danno: LIEVE
e) Rumore per "Operaio comune polivalente"	Prob: MEDIA	Ent. danno: GRAVE

**Rimozione di impianti:**

- a) Inalazione polveri, fibre
- b) Rumore per "Operaio comune polivalente"

Prob: BASSISSIMA Ent. danno: LIEVE  
 Prob: MEDIA Ent. danno: GRAVE

**110) Interferenza nel periodo dal 02/04/2019 al 03/04/2019 per un totale di 2 giorni lavorativi. Fasi:**  
 - Realizzazione di impianto elettrico del cantiere  
 - Rimozione di impianti

Le lavorazioni su elencate sono eseguite rispettivamente dal 01/02/2019 al 03/04/2019 per 5 giorni lavorativi, e dal 14/02/2019 al 08/04/2019 per 9 giorni lavorativi.  
 Dette lavorazioni interferiscono fra loro per i seguenti periodi: dal 02/04/2019 al 03/04/2019 per 2 giorni lavorativi.

*Coordinamento:*

- a) Le macchine per il trasporto dei materiali devono procedere in prossimità dei posti di lavoro a passo d'uomo. Quando c'è un grosso affollamento di operai le operazioni di carico e scarico devono essere coadiuvate da personale a terra che in caso di necessità deve provvedere a interdire le zone di carico e scarico mediante recinzione provvisoria e apposita segnaletica.
- b) Durante le lavorazioni che si svolgono contemporaneamente sulle opere provvisorie e a terra, i preposti delle rispettive imprese esecutrici devono coordinare i lavori in modo da impedire che i lavoratori siano posizionati sulla stessa verticale. Nelle zone dove ciò non è possibile, i preposti devono, prima dell'inizio dei lavori, verificare la presenza e l'efficacia dei sistemi di protezione per l'intercettazioni dei materiali (parasassi, reti, tettoie).
- c) I preposti delle imprese esecutrici devono vigilare e impedire a chiunque di sostare sotto la traiettoria di passaggio dei carichi. Nei giorni di particolare affollamento si devono recintare le zone interessate dalle operazioni di sollevamento e discesa dei carichi.
- d) Si deve evitare la presenza d'operai nelle zone dove si presentano elevate concentrazioni di polveri dovute all'utilizzo delle attrezzature e macchine. Se ciò non è possibile, in tali zone, si deve installare un adeguato sistema per l'abbattimento delle polveri. Se necessario i lavoratori operanti in queste zone devono essere forniti di appositi dispositivi di protezione individuale contro le polveri.

*Rischi Trasmissibili:*

**Realizzazione di impianto elettrico del cantiere:**

- a) Caduta di materiale dall'alto o a livello
- b) Rumore per "Elettricista (ciclo completo)"
- c) Investimento, ribaltamento

Prob: BASSISSIMA Ent. danno: LIEVE  
 Prob: MEDIA Ent. danno: GRAVE  
 Prob: BASSISSIMA Ent. danno: GRAVE

**Rimozione di impianti:**

- a) Inalazione polveri, fibre
- b) Rumore per "Operaio comune polivalente"

Prob: BASSISSIMA Ent. danno: LIEVE  
 Prob: MEDIA Ent. danno: GRAVE

**111) Interferenza nel periodo dal 02/04/2019 al 03/04/2019 per un totale di 2 giorni lavorativi. Fasi:**  
 - Realizzazione di impianto di messa a terra del cantiere  
 - Rimozione di impianti

Le lavorazioni su elencate sono eseguite rispettivamente dal 01/02/2019 al 03/04/2019 per 5 giorni lavorativi, e dal 14/02/2019 al 08/04/2019 per 9 giorni lavorativi.  
 Dette lavorazioni interferiscono fra loro per i seguenti periodi: dal 02/04/2019 al 03/04/2019 per 2 giorni lavorativi.

*Coordinamento:*

- a) I preposti delle imprese esecutrici devono vigilare e impedire a chiunque di sostare sotto la traiettoria di passaggio dei carichi. Nei giorni di particolare affollamento si devono recintare le zone interessate dalle operazioni di sollevamento e discesa dei carichi.
- b) Si deve evitare la presenza d'operai nelle zone dove si presentano elevate concentrazioni di polveri dovute all'utilizzo delle attrezzature e macchine. Se ciò non è possibile, in tali zone, si deve installare un adeguato sistema per l'abbattimento delle polveri. Se necessario i lavoratori operanti in queste zone devono essere forniti di appositi dispositivi di protezione individuale contro le polveri.

*Rischi Trasmissibili:*

**Realizzazione di impianto di messa a terra del cantiere:**

- a) Rumore per "Elettricista (ciclo completo)"

Prob: MEDIA Ent. danno: GRAVE

**Rimozione di impianti:**

- a) Inalazione polveri, fibre
- b) Rumore per "Operaio comune polivalente"

Prob: BASSISSIMA Ent. danno: LIEVE  
 Prob: MEDIA Ent. danno: GRAVE

**112) Interferenza nel periodo dal 02/04/2019 al 03/04/2019 per un totale di 2 giorni lavorativi. Fasi:**  
 - Allestimento di cantiere temporaneo su strada  
 - Rimozione di impianti

Le lavorazioni su elencate sono eseguite rispettivamente dal 01/02/2019 al 03/04/2019 per 5 giorni lavorativi, e dal 14/02/2019 al 08/04/2019 per 9 giorni lavorativi.  
 Dette lavorazioni interferiscono fra loro per i seguenti periodi: dal 02/04/2019 al 03/04/2019 per 2 giorni lavorativi.

*Coordinamento:*

- a) Le macchine per il trasporto dei materiali devono procedere in prossimità dei posti di lavoro a passo d'uomo. Quando c'è un grosso affollamento di operai le operazioni di carico e scarico devono essere coadiuvate da personale a terra che in caso di necessità deve provvedere a interdire le zone di carico e scarico mediante recinzione provvisoria e apposita segnaletica.
- b) I preposti delle imprese esecutrici devono vigilare e impedire a chiunque di sostare sotto la traiettoria di passaggio dei carichi. Nei giorni di particolare affollamento si devono recintare le zone interessate dalle operazioni di sollevamento e discesa dei carichi.



c) Si deve evitare la presenza d'operai nelle zone dove si presentano elevate concentrazioni di polveri dovute all'utilizzo delle attrezzature e macchine. Se ciò non è possibile, in tali zone, si deve installare un adeguato sistema per l'abbattimento delle polveri. Se necessario i lavoratori operanti in queste zone devono essere forniti di appositi dispositivi di protezione individuale contro le polveri.

*Rischi Trasmissibili:*

**Alliestimento di cantiere temporaneo su strada:**

- |  |                  |                   |
|--|------------------|-------------------|
| a) Rumore per "Operaio comune polivalente" | Prob: MEDIA      | Ent. danno: GRAVE |
| b) Investimento, ribaltamento              | Prob: BASSISSIMA | Ent. danno: GRAVE |
| c) Investimento, ribaltamento              | Prob: BASSISSIMA | Ent. danno: GRAVE |

**Rimozione di impianti:**

- |  |                  |                   |
|--|------------------|-------------------|
| a) Inalazione polveri, fibre               | Prob: BASSISSIMA | Ent. danno: LIEVE |
| b) Rumore per "Operaio comune polivalente" | Prob: MEDIA      | Ent. danno: GRAVE |

**113) Interferenza nel periodo dal 02/04/2019 al 03/04/2019 per un totale di 2 giorni lavorativi. Fasi:**  
- Allestimento di depositi, zone per lo stoccaggio dei materiali e per gli impianti fissi  
- Rimozione di impianti

Le lavorazioni su elencate sono eseguite rispettivamente dal 01/02/2019 al 03/04/2019 per 5 giorni lavorativi, e dal 14/02/2019 al 08/04/2019 per 9 giorni lavorativi.

Dette lavorazioni interferiscono fra loro per i seguenti periodi: dal 02/04/2019 al 03/04/2019 per 2 giorni lavorativi.

*Coordinamento:*

a) Le macchine per il trasporto dei materiali devono procedere in prossimità dei posti di lavoro a passo d'uomo. Quando c'è un grosso affollamento di operai le operazioni di carico e scarico devono essere coadiuvate da personale a terra che in caso di necessità deve provvedere a interdire le zone di carico e scarico mediante recinzione provvisoria e apposita segnaletica.

b) Durante le lavorazioni che si svolgono contemporaneamente sulle opere provvisorie e a terra, i preposti delle rispettive imprese esecutrici devono coordinare i lavori in modo da impedire che i lavoratori siano posizionati sulla stessa verticale. Nelle zone dove ciò non è possibile, i preposti devono, prima dell'inizio dei lavori, verificare la presenza e l'efficacia dei sistemi di protezione per l'intercettazioni dei materiali (parasassi, reti, tettoie).

c) Si deve evitare la presenza d'operai nelle zone dove si presentano elevate concentrazioni di polveri dovute all'utilizzo delle attrezzature e macchine. Se ciò non è possibile, in tali zone, si deve installare un adeguato sistema per l'abbattimento delle polveri. Se necessario i lavoratori operanti in queste zone devono essere forniti di appositi dispositivi di protezione individuale contro le polveri.

d) I preposti delle imprese esecutrici devono vigilare e impedire a chiunque di sostare sotto la traiettoria di passaggio dei carichi. Nei giorni di particolare affollamento si devono recintare le zone interessate dalle operazioni di sollevamento e discesa dei carichi.

*Rischi Trasmissibili:*

**Alliestimento di depositi, zone per lo stoccaggio dei materiali e per gli impianti fissi:**

- |  |                  |                   |
|--|------------------|-------------------|
| a) Caduta di materiale dall'alto o a livello | Prob: BASSISSIMA | Ent. danno: LIEVE |
| b) Caduta di materiale dall'alto o a livello | Prob: BASSISSIMA | Ent. danno: LIEVE |
| c) Inalazione polveri, fibre                 | Prob: BASSISSIMA | Ent. danno: LIEVE |
| d) Inalazione polveri, fibre                 | Prob: BASSISSIMA | Ent. danno: LIEVE |
| e) Rumore per "Operaio comune polivalente"   | Prob: MEDIA      | Ent. danno: GRAVE |
| f) Investimento, ribaltamento                | Prob: BASSISSIMA | Ent. danno: GRAVE |

**Rimozione di impianti:**

- |  |                  |                   |
|--|------------------|-------------------|
| a) Inalazione polveri, fibre               | Prob: BASSISSIMA | Ent. danno: LIEVE |
| b) Rumore per "Operaio comune polivalente" | Prob: MEDIA      | Ent. danno: GRAVE |

**114) Interferenza nel periodo dal 02/04/2019 al 03/04/2019 per un totale di 2 giorni lavorativi. Fasi:**  
- Allestimento di servizi igienico-assistenziali del cantiere  
- Rimozione di impianti

Le lavorazioni su elencate sono eseguite rispettivamente dal 01/02/2019 al 03/04/2019 per 5 giorni lavorativi, e dal 14/02/2019 al 08/04/2019 per 9 giorni lavorativi.

Dette lavorazioni interferiscono fra loro per i seguenti periodi: dal 02/04/2019 al 03/04/2019 per 2 giorni lavorativi.

*Coordinamento:*

a) Le macchine per il trasporto dei materiali devono procedere in prossimità dei posti di lavoro a passo d'uomo. Quando c'è un grosso affollamento di operai le operazioni di carico e scarico devono essere coadiuvate da personale a terra che in caso di necessità deve provvedere a interdire le zone di carico e scarico mediante recinzione provvisoria e apposita segnaletica.

b) I preposti delle imprese esecutrici devono vigilare e impedire a chiunque di sostare sotto la traiettoria di passaggio dei carichi. Nei giorni di particolare affollamento si devono recintare le zone interessate dalle operazioni di sollevamento e discesa dei carichi.

c) Durante le lavorazioni che si svolgono contemporaneamente sulle opere provvisorie e a terra, i preposti delle rispettive imprese esecutrici devono coordinare i lavori in modo da impedire che i lavoratori siano posizionati sulla stessa verticale. Nelle zone dove ciò non è possibile, i preposti devono, prima dell'inizio dei lavori, verificare la presenza e l'efficacia dei sistemi di protezione per l'intercettazioni dei materiali (parasassi, reti, tettoie).

d) Si deve evitare la presenza d'operai nelle zone dove si presentano elevate concentrazioni di polveri dovute all'utilizzo delle attrezzature e macchine. Se ciò non è possibile, in tali zone, si deve installare un adeguato sistema per l'abbattimento delle polveri. Se necessario i lavoratori operanti in queste zone devono essere forniti di appositi dispositivi di protezione individuale contro le polveri.

*Rischi Trasmissibili:*

**Alliestimento di servizi igienico-assistenziali del cantiere:**

- |  |                  |                   |
|--|------------------|-------------------|
| a) Caduta di materiale dall'alto o a livello | Prob: BASSISSIMA | Ent. danno: LIEVE |
| b) Caduta di materiale dall'alto o a livello | Prob: BASSISSIMA | Ent. danno: LIEVE |

c) Inalazione polveri, fibre	Prob: BASSISSIMA	Ent. danno: LIEVE
d) Inalazione polveri, fibre	Prob: BASSISSIMA	Ent. danno: LIEVE
e) Rumore per "Operaio comune polivalente"	Prob: MEDIA	Ent. danno: GRAVE
f) Investimento, ribaltamento	Prob: BASSISSIMA	Ent. danno: GRAVE
g) Investimento, ribaltamento	Prob: BASSISSIMA	Ent. danno: GRAVE
<b>Rimozione di impianti:</b>		
a) Inalazione polveri, fibre	Prob: BASSISSIMA	Ent. danno: LIEVE
b) Rumore per "Operaio comune polivalente"	Prob: MEDIA	Ent. danno: GRAVE

**115) Interferenza nel periodo dal 02/04/2019 al 03/04/2019 per un totale di 2 giorni lavorativi. Fasi:**  
**- Realizzazione di impianto di protezione da scariche atmosferiche del cantiere**  
**- Rimozione di impianti**

Le lavorazioni su elencate sono eseguite rispettivamente dal 01/02/2019 al 03/04/2019 per 5 giorni lavorativi, e dal 14/02/2019 al 08/04/2019 per 9 giorni lavorativi.

Dette lavorazioni interferiscono fra loro per i seguenti periodi: dal 02/04/2019 al 03/04/2019 per 2 giorni lavorativi.

*Coordinamento:*

- a) I preposti delle imprese esecutrici devono vigilare e impedire a chiunque di sostare sotto la traiettoria di passaggio dei carichi. Nei giorni di particolare affollamento si devono recintare le zone interessate dalle operazioni di sollevamento e discesa dei carichi.  
b) Si deve evitare la presenza d'operai nelle zone dove si presentano elevate concentrazioni di polveri dovute all'utilizzo delle attrezzature e macchine. Se ciò non è possibile, in tali zone, si deve installare un adeguato sistema per l'abbattimento delle polveri. Se necessario i lavoratori operanti in queste zone devono essere forniti di appositi dispositivi di protezione individuale contro le polveri.

*Rischi Trasmissibili:*

**Realizzazione di impianto di protezione da scariche atmosferiche del cantiere:**

a) Rumore per "Elettricista (ciclo completo)"	Prob: MEDIA	Ent. danno: GRAVE
<b>Rimozione di impianti:</b>		
a) Inalazione polveri, fibre	Prob: BASSISSIMA	Ent. danno: LIEVE
b) Rumore per "Operaio comune polivalente"	Prob: MEDIA	Ent. danno: GRAVE

**116) Interferenza nel periodo dal 04/04/2019 al 05/04/2019 per un totale di 2 giorni lavorativi. Fasi:**  
**- Asportazione di strato di usura e collegamento**  
**- Rimozione di impianti**

Le lavorazioni su elencate sono eseguite rispettivamente dal 05/02/2019 al 05/04/2019 per 8 giorni lavorativi, e dal 14/02/2019 al 08/04/2019 per 9 giorni lavorativi.

Dette lavorazioni interferiscono fra loro per i seguenti periodi: dal 04/04/2019 al 05/04/2019 per 2 giorni lavorativi.

*Coordinamento:*

- a) Le zone dove si svolgono le operazioni di scarificazione, devono essere segnalate adeguatamente, il personale a terra che coadiuva le operazioni deve coordinare il traffico di cantiere ed evitare che si avvicinino a tali zone operai addetti ad altre lavorazioni.  
b) Si deve evitare la presenza d'operai nelle zone dove si presentano elevate concentrazioni di polveri dovute all'utilizzo delle attrezzature e macchine. Se ciò non è possibile, in tali zone, si deve installare un adeguato sistema per l'abbattimento delle polveri. Se necessario i lavoratori operanti in queste zone devono essere forniti di appositi dispositivi di protezione individuale contro le polveri.  
c) Le macchine per il trasporto dei materiali devono procedere in prossimità dei posti di lavoro a passo d'uomo. Quando c'è un grosso affollamento di operai le operazioni di carico e scarico devono essere coadiuvate da personale a terra che in caso di necessità deve provvedere a interdire le zone di carico e scarico mediante recinzione provvisoria e apposita segnaletica.  
d) I preposti delle imprese esecutrici devono vigilare e impedire a chiunque di sostare sotto la traiettoria di passaggio dei carichi. Nei giorni di particolare affollamento si devono recintare le zone interessate dalle operazioni di sollevamento e discesa dei carichi.

*Rischi Trasmissibili:*

**Asportazione di strato di usura e collegamento:**

a) Rumore per "Operaio comune polivalente (costruzioni stradali)"	Prob: BASSA	Ent. danno: SERIO
b) Inalazione fumi, gas, vapori	Prob: BASSISSIMA	Ent. danno: LIEVE
c) Investimento, ribaltamento	Prob: BASSA	Ent. danno: GRAVE
d) Rumore per "Addetto scarificatrice (fresa)"	Prob: MEDIA	Ent. danno: GRAVE
e) Investimento, ribaltamento	Prob: BASSISSIMA	Ent. danno: GRAVE
<b>Rimozione di impianti:</b>		
a) Inalazione polveri, fibre	Prob: BASSISSIMA	Ent. danno: LIEVE
b) Rumore per "Operaio comune polivalente"	Prob: MEDIA	Ent. danno: GRAVE

**117) Interferenza nel periodo dal 05/04/2019 al 08/04/2019 per un totale di 2 giorni lavorativi. Fasi:**  
**- Rimozione di pavimenti esterni**  
**- Rimozione di impianti**

Le lavorazioni su elencate sono eseguite rispettivamente dal 06/02/2019 al 09/04/2019 per 9 giorni lavorativi, e dal 14/02/2019 al 08/04/2019 per 9 giorni lavorativi.

Dette lavorazioni interferiscono fra loro per i seguenti periodi: dal 05/04/2019 al 08/04/2019 per 2 giorni lavorativi.

*Coordinamento:*

- a) Durante le lavorazioni di scavo, le zone di operazione delle macchine per lo scavo devono essere interdette agli operai delle altre lavorazioni in svolgimento mediante recinzione provvisoria e apposita segnaletica.
- b) Si deve evitare la presenza d'operai nelle zone dove si presentano elevate concentrazioni di polveri dovute all'utilizzo delle attrezzature e macchine. Se ciò non è possibile, in tali zone, si deve installare un adeguato sistema per l'abbattimento delle polveri. Se necessario i lavoratori operanti in queste zone devono essere forniti di appositi dispositivi di protezione individuale contro le polveri.
- c) I preposti delle imprese esecutrici devono vigilare e impedire a chiunque di sostare sotto la traiettoria di passaggio dei carichi. Nei giorni di particolare affollamento si devono recintare le zone interessate dalle operazioni di sollevamento e discesa dei carichi.

*Rischi Trasmissibili:*

**Rimozione di pavimenti esterni:**

- |  |                  |                   |
|--|------------------|-------------------|
| a) Inalazione polveri, fibre                             | Prob: BASSISSIMA | Ent. danno: LIEVE |
| b) Rumore per "Operaio comune polivalente (demolizioni)" | Prob: MEDIA      | Ent. danno: GRAVE |
| c) Inalazione polveri, fibre                             | Prob: BASSISSIMA | Ent. danno: LIEVE |
| d) Investimento, ribaltamento                            | Prob: BASSISSIMA | Ent. danno: GRAVE |

**Rimozione di impianti:**

- |  |                  |                   |
|--|------------------|-------------------|
| a) Inalazione polveri, fibre               | Prob: BASSISSIMA | Ent. danno: LIEVE |
| b) Rumore per "Operaio comune polivalente" | Prob: MEDIA      | Ent. danno: GRAVE |

**118) Interferenza nel periodo dal 05/04/2019 al 08/04/2019 per un totale di 2 giorni lavorativi. Fasi:**

- Rimozione di massetto
- Rimozione di impianti

Le lavorazioni su elencate sono eseguite rispettivamente dal 07/02/2019 al 09/04/2019 per 9 giorni lavorativi, e dal 14/02/2019 al 08/04/2019 per 9 giorni lavorativi.

Dette lavorazioni interferiscono fra loro per i seguenti periodi: dal 05/04/2019 al 08/04/2019 per 2 giorni lavorativi.

*Coordinamento:*

- a) Le zone d'operazione dell'escavatore devono essere interdette agli operai delle altre lavorazioni in svolgimento.
- b) Si deve evitare la presenza d'operai nelle zone dove si presentano elevate concentrazioni di polveri dovute all'utilizzo delle attrezzature e macchine. Se ciò non è possibile, in tali zone, si deve installare un adeguato sistema per l'abbattimento delle polveri. Se necessario i lavoratori operanti in queste zone devono essere forniti di appositi dispositivi di protezione individuale contro le polveri.
- c) I preposti delle imprese esecutrici devono vigilare e impedire a chiunque di sostare sotto la traiettoria di passaggio dei carichi. Nei giorni di particolare affollamento si devono recintare le zone interessate dalle operazioni di sollevamento e discesa dei carichi.

*Rischi Trasmissibili:*

**Rimozione di massetto:**

- |  |                  |                   |
|--|------------------|-------------------|
| a) Inalazione polveri, fibre                                 | Prob: BASSISSIMA | Ent. danno: LIEVE |
| b) Rumore per "Operaio comune polivalente (demolizioni)"     | Prob: MEDIA      | Ent. danno: GRAVE |
| c) Inalazione polveri, fibre                                 | Prob: BASSA      | Ent. danno: LIEVE |
| d) Investimento, ribaltamento                                | Prob: BASSISSIMA | Ent. danno: GRAVE |
| e) Rumore per "Operatore escavatore con martello demolitore" | Prob: MEDIA      | Ent. danno: GRAVE |

**Rimozione di impianti:**

- |  |                  |                   |
|--|------------------|-------------------|
| a) Inalazione polveri, fibre               | Prob: BASSISSIMA | Ent. danno: LIEVE |
| b) Rumore per "Operaio comune polivalente" | Prob: MEDIA      | Ent. danno: GRAVE |

**119) Interferenza nel periodo dal 08/04/2019 al 09/04/2019 per un totale di 2 giorni lavorativi. Fasi:**

- Rimozione di massetto
- Posa di plinti prefabbricati

Le lavorazioni su elencate sono eseguite rispettivamente dal 07/02/2019 al 09/04/2019 per 9 giorni lavorativi, e dal 20/02/2019 al 10/04/2019 per 6 giorni lavorativi.

Dette lavorazioni interferiscono fra loro per i seguenti periodi: dal 08/04/2019 al 09/04/2019 per 2 giorni lavorativi.

*Coordinamento:*

- a) Le zone d'operazione dell'escavatore devono essere interdette agli operai delle altre lavorazioni in svolgimento.
- b) Si deve evitare la presenza d'operai nelle zone dove si presentano elevate concentrazioni di polveri dovute all'utilizzo delle attrezzature e macchine. Se ciò non è possibile, in tali zone, si deve installare un adeguato sistema per l'abbattimento delle polveri. Se necessario i lavoratori operanti in queste zone devono essere forniti di appositi dispositivi di protezione individuale contro le polveri.
- c) I preposti delle imprese esecutrici devono vigilare e impedire a chiunque di sostare sotto la traiettoria di passaggio dei carichi. Nei giorni di particolare affollamento si devono recintare le zone interessate dalle operazioni di sollevamento e discesa dei carichi.
- d) Le macchine per il trasporto dei materiali devono procedere in prossimità dei posti di lavoro a passo d'uomo. Quando c'è un grosso affollamento di operai le operazioni di carico e scarico devono essere coadiuvate da personale a terra che in caso di necessità deve provvedere a interdire le zone di carico e scarico mediante recinzione provvisoria e apposita segnaletica.
- e) Durante le lavorazioni che si svolgono contemporaneamente sulle opere provvisorie e a terra, i preposti delle rispettive imprese esecutrici devono coordinare i lavori in modo da impedire che i lavoratori siano posizionati sulla stessa verticale. Nelle zone dove ciò non è possibile, i preposti devono, prima dell'inizio dei lavori, verificare la presenza e l'efficacia dei sistemi di protezione per l'intercettazioni dei materiali (parasassi, reti, tettoie).

*Rischi Trasmissibili:*

**Rimozione di massetto:**

- |  |                  |                   |
|--|------------------|-------------------|
| a) Inalazione polveri, fibre                             | Prob: BASSISSIMA | Ent. danno: LIEVE |
| b) Rumore per "Operaio comune polivalente (demolizioni)" | Prob: MEDIA      | Ent. danno: GRAVE |
| c) Inalazione polveri, fibre                             | Prob: BASSA      | Ent. danno: LIEVE |

d) Investimento, ribaltamento	Prob: BASSISSIMA	Ent. danno: GRAVE
e) Rumore per "Operatore escavatore con martello demolitore"	Prob: MEDIA	Ent. danno: GRAVE
<b>Posa di plinti prefabbricati:</b>		
a) Caduta di materiale dall'alto o a livello	Prob: BASSISSIMA	Ent. danno: LIEVE
b) Inalazione polveri, fibre	Prob: BASSISSIMA	Ent. danno: LIEVE
c) Rumore per "Addetto montaggio prefabbricati in c.a."	Prob: BASSISSIMA	Ent. danno: LIEVE
d) Investimento, ribaltamento	Prob: BASSISSIMA	Ent. danno: GRAVE
e) Investimento, ribaltamento	Prob: BASSISSIMA	Ent. danno: GRAVE

**120) Interferenza nel periodo dal 08/04/2019 al 08/04/2019 per un totale di 1 giorno lavorativo. Fasi:**  
- Rimozione di impianti  
- Posa di plinti prefabbricati

Le lavorazioni su elencate sono eseguite rispettivamente dal 14/02/2019 al 08/04/2019 per 9 giorni lavorativi, e dal 20/02/2019 al 10/04/2019 per 6 giorni lavorativi.

Dette lavorazioni interferiscono fra loro per i seguenti periodi: dal 08/04/2019 al 08/04/2019 per 1 giorno lavorativo.

*Coordinamento:*

- a) I preposti delle imprese esecutrici devono vigilare e impedire a chiunque di sostare sotto la traiettoria di passaggio dei carichi. Nei giorni di particolare affollamento si devono recintare le zone interessate dalle operazioni di sollevamento e discesa dei carichi.
- b) Si deve evitare la presenza d'operai nelle zone dove si presentano elevate concentrazioni di polveri dovute all'utilizzo delle attrezzature e macchine. Se ciò non è possibile, in tali zone, si deve installare un adeguato sistema per l'abbattimento delle polveri. Se necessario i lavoratori operanti in queste zone devono essere forniti di appositi dispositivi di protezione individuale contro le polveri.
- c) Le macchine per il trasporto dei materiali devono procedere in prossimità dei posti di lavoro a passo d'uomo. Quando c'è un grosso affollamento di operai le operazioni di carico e scarico devono essere coadiuvate da personale a terra che in caso di necessità deve provvedere a interdire le zone di carico e scarico mediante recinzione provvisoria e apposita segnaletica.
- d) Durante le lavorazioni che si svolgono contemporaneamente sulle opere provvisorie e a terra, i preposti delle rispettive imprese esecutrici devono coordinare i lavori in modo da impedire che i lavoratori siano posizionati sulla stessa verticale. Nelle zone dove ciò non è possibile, i preposti devono, prima dell'inizio dei lavori, verificare la presenza e l'efficacia dei sistemi di protezione per l'intercettazioni dei materiali (parasassi, reti, tettoie).

*Rischi Trasmissibili:*

**Rimozione di impianti:**

a) Inalazione polveri, fibre	Prob: BASSISSIMA	Ent. danno: LIEVE
b) Rumore per "Operaio comune polivalente"	Prob: MEDIA	Ent. danno: GRAVE

**Posa di plinti prefabbricati:**

a) Caduta di materiale dall'alto o a livello	Prob: BASSISSIMA	Ent. danno: LIEVE
b) Inalazione polveri, fibre	Prob: BASSISSIMA	Ent. danno: LIEVE
c) Rumore per "Addetto montaggio prefabbricati in c.a."	Prob: BASSISSIMA	Ent. danno: LIEVE
d) Investimento, ribaltamento	Prob: BASSISSIMA	Ent. danno: GRAVE
e) Investimento, ribaltamento	Prob: BASSISSIMA	Ent. danno: GRAVE

**121) Interferenza nel periodo dal 08/04/2019 al 09/04/2019 per un totale di 2 giorni lavorativi. Fasi:**  
- Posa di plinti prefabbricati  
- Realizzazione della carpenteria per sottoservizi in c.a.

Le lavorazioni su elencate sono eseguite rispettivamente dal 20/02/2019 al 10/04/2019 per 6 giorni lavorativi, e dal 18/02/2019 al 09/04/2019 per 4 giorni lavorativi.

Dette lavorazioni interferiscono fra loro per i seguenti periodi: dal 08/04/2019 al 09/04/2019 per 2 giorni lavorativi.

*Coordinamento:*

- a) I preposti delle imprese esecutrici devono vigilare e impedire a chiunque di sostare sotto la traiettoria di passaggio dei carichi. Nei giorni di particolare affollamento si devono recintare le zone interessate dalle operazioni di sollevamento e discesa dei carichi.
- b) Le macchine per il trasporto dei materiali devono procedere in prossimità dei posti di lavoro a passo d'uomo. Quando c'è un grosso affollamento di operai le operazioni di carico e scarico devono essere coadiuvate da personale a terra che in caso di necessità deve provvedere a interdire le zone di carico e scarico mediante recinzione provvisoria e apposita segnaletica.
- c) Durante le lavorazioni che si svolgono contemporaneamente sulle opere provvisorie e a terra, i preposti delle rispettive imprese esecutrici devono coordinare i lavori in modo da impedire che i lavoratori siano posizionati sulla stessa verticale. Nelle zone dove ciò non è possibile, i preposti devono, prima dell'inizio dei lavori, verificare la presenza e l'efficacia dei sistemi di protezione per l'intercettazioni dei materiali (parasassi, reti, tettoie).
- d) Si deve evitare la presenza d'operai nelle zone dove si presentano elevate concentrazioni di polveri dovute all'utilizzo delle attrezzature e macchine. Se ciò non è possibile, in tali zone, si deve installare un adeguato sistema per l'abbattimento delle polveri. Se necessario i lavoratori operanti in queste zone devono essere forniti di appositi dispositivi di protezione individuale contro le polveri.

*Rischi Trasmissibili:*

**Posa di plinti prefabbricati:**

a) Caduta di materiale dall'alto o a livello	Prob: BASSISSIMA	Ent. danno: LIEVE
b) Inalazione polveri, fibre	Prob: BASSISSIMA	Ent. danno: LIEVE
c) Rumore per "Addetto montaggio prefabbricati in c.a."	Prob: BASSISSIMA	Ent. danno: LIEVE
d) Investimento, ribaltamento	Prob: BASSISSIMA	Ent. danno: GRAVE
e) Investimento, ribaltamento	Prob: BASSISSIMA	Ent. danno: GRAVE

**Realizzazione della carpenteria per sottoservizi in c.a.:**

a) Caduta di materiale dall'alto o a livello	Prob: BASSISSIMA	Ent. danno: LIEVE
b) Inalazione polveri, fibre	Prob: BASSISSIMA	Ent. danno: LIEVE
c) Rumore per "Carpentiere o aiuto carpentiere (costruzioni stradali)"	Prob: BASSA	Ent. danno: SERIO

**122) Interferenza nel periodo dal 08/04/2019 al 08/04/2019 per un totale di 1 giorno lavorativo. Fasi:**  
**- Rimozione di impianti**  
**- Realizzazione della carpenteria per sottoservizi in c.a.**

Le lavorazioni su elencate sono eseguite rispettivamente dal 14/02/2019 al 08/04/2019 per 9 giorni lavorativi, e dal 18/02/2019 al 09/04/2019 per 4 giorni lavorativi.

Dette lavorazioni interferiscono fra loro per i seguenti periodi: dal 08/04/2019 al 08/04/2019 per 1 giorno lavorativo.

*Coordinamento:*

- a) I preposti delle imprese esecutrici devono vigilare e impedire a chiunque di sostare sotto la traiettoria di passaggio dei carichi. Nei giorni di particolare affollamento si devono recintare le zone interessate dalle operazioni di sollevamento e discesa dei carichi.
- b) Si deve evitare la presenza d'operai nelle zone dove si presentano elevate concentrazioni di polveri dovute all'utilizzo delle attrezzature e macchine. Se ciò non è possibile, in tali zone, si deve installare un adeguato sistema per l'abbattimento delle polveri. Se necessario i lavoratori operanti in queste zone devono essere forniti di appositi dispositivi di protezione individuale contro le polveri.
- c) Durante le lavorazioni che si svolgono contemporaneamente sulle opere provvisorie e a terra, i preposti delle rispettive imprese esecutrici devono coordinare i lavori in modo da impedire che i lavoratori siano posizionati sulla stessa verticale. Nelle zone dove ciò non è possibile, i preposti devono, prima dell'inizio dei lavori, verificare la presenza e l'efficacia dei sistemi di protezione per l'intercettazioni dei materiali (parasassi, reti, tettoie).

*Rischi Trasmissibili:*

**Rimozione di impianti:**

a) Inalazione polveri, fibre	Prob: BASSISSIMA	Ent. danno: LIEVE
b) Rumore per "Operaio comune polivalente"	Prob: MEDIA	Ent. danno: GRAVE

**Realizzazione della carpenteria per sottoservizi in c.a.:**

a) Caduta di materiale dall'alto o a livello	Prob: BASSISSIMA	Ent. danno: LIEVE
b) Inalazione polveri, fibre	Prob: BASSISSIMA	Ent. danno: LIEVE
c) Rumore per "Carpentiere o aiuto carpentiere (costruzioni stradali)"	Prob: BASSA	Ent. danno: SERIO

**123) Interferenza nel periodo dal 08/04/2019 al 09/04/2019 per un totale di 2 giorni lavorativi. Fasi:**  
**- Rimozione di pavimenti esterni**  
**- Posa di plinti prefabbricati**

Le lavorazioni su elencate sono eseguite rispettivamente dal 06/02/2019 al 09/04/2019 per 9 giorni lavorativi, e dal 20/02/2019 al 10/04/2019 per 6 giorni lavorativi.

Dette lavorazioni interferiscono fra loro per i seguenti periodi: dal 08/04/2019 al 09/04/2019 per 2 giorni lavorativi.

*Coordinamento:*

- a) Durante le lavorazioni di scavo, le zone di operazione delle macchine per lo scavo devono essere interdette agli operai delle altre lavorazioni in svolgimento mediante recinzione provvisoria e apposita segnaletica.
- b) Si deve evitare la presenza d'operai nelle zone dove si presentano elevate concentrazioni di polveri dovute all'utilizzo delle attrezzature e macchine. Se ciò non è possibile, in tali zone, si deve installare un adeguato sistema per l'abbattimento delle polveri. Se necessario i lavoratori operanti in queste zone devono essere forniti di appositi dispositivi di protezione individuale contro le polveri.
- c) I preposti delle imprese esecutrici devono vigilare e impedire a chiunque di sostare sotto la traiettoria di passaggio dei carichi. Nei giorni di particolare affollamento si devono recintare le zone interessate dalle operazioni di sollevamento e discesa dei carichi.
- d) Le macchine per il trasporto dei materiali devono procedere in prossimità dei posti di lavoro a passo d'uomo. Quando c'è un grosso affollamento di operai le operazioni di carico e scarico devono essere coadiuvate da personale a terra che in caso di necessità deve provvedere a interdire le zone di carico e scarico mediante recinzione provvisoria e apposita segnaletica.
- e) Durante le lavorazioni che si svolgono contemporaneamente sulle opere provvisorie e a terra, i preposti delle rispettive imprese esecutrici devono coordinare i lavori in modo da impedire che i lavoratori siano posizionati sulla stessa verticale. Nelle zone dove ciò non è possibile, i preposti devono, prima dell'inizio dei lavori, verificare la presenza e l'efficacia dei sistemi di protezione per l'intercettazioni dei materiali (parasassi, reti, tettoie).

*Rischi Trasmissibili:*

**Rimozione di pavimenti esterni:**

a) Inalazione polveri, fibre	Prob: BASSISSIMA	Ent. danno: LIEVE
b) Rumore per "Operaio comune polivalente (demolizioni)"	Prob: MEDIA	Ent. danno: GRAVE
c) Inalazione polveri, fibre	Prob: BASSISSIMA	Ent. danno: LIEVE
d) Investimento, ribaltamento	Prob: BASSISSIMA	Ent. danno: GRAVE

**Posa di plinti prefabbricati:**

a) Caduta di materiale dall'alto o a livello	Prob: BASSISSIMA	Ent. danno: LIEVE
b) Inalazione polveri, fibre	Prob: BASSISSIMA	Ent. danno: LIEVE
c) Rumore per "Addetto montaggio prefabbricati in c.a."	Prob: BASSISSIMA	Ent. danno: LIEVE
d) Investimento, ribaltamento	Prob: BASSISSIMA	Ent. danno: GRAVE
e) Investimento, ribaltamento	Prob: BASSISSIMA	Ent. danno: GRAVE

**124) Interferenza nel periodo dal 08/04/2019 al 10/04/2019 per un totale di 3 giorni lavorativi. Fasi:**



**- Scavo di sbancamento**  
**- Posa di plinti prefabbricati**

Le lavorazioni su elencate sono eseguite rispettivamente dal 08/02/2019 al 10/04/2019 per 9 giorni lavorativi, e dal 20/02/2019 al 10/04/2019 per 6 giorni lavorativi.

Dette lavorazioni interferiscono fra loro per i seguenti periodi: dal 08/04/2019 al 10/04/2019 per 3 giorni lavorativi.

*Coordinamento:*

a) Le macchine per il trasporto dei materiali devono procedere in prossimità dei posti di lavoro a passo d'uomo. Quando c'è un grosso affollamento di operai le operazioni di carico e scarico devono essere coadiuvate da personale a terra che in caso di necessità deve provvedere a interdire le zone di carico e scarico mediante recinzione provvisoria e apposita segnaletica.

b) Durante le lavorazioni di scavo, le zone di operazione delle macchine per lo scavo devono essere interdette agli operai delle altre lavorazioni in svolgimento mediante recinzione provvisoria e apposita segnaletica.

c) Si deve evitare la presenza d'operai nelle zone dove si presentano elevate concentrazioni di polveri dovute all'utilizzo delle attrezzature e macchine. Se ciò non è possibile, in tali zone, si deve installare un adeguato sistema per l'abbattimento delle polveri. Se necessario i lavoratori operanti in queste zone devono essere forniti di appositi dispositivi di protezione individuale contro le polveri.

d) Durante le lavorazioni che si svolgono contemporaneamente sulle opere provvisoria e a terra, i preposti delle rispettive imprese esecutrici devono coordinare i lavori in modo da impedire che i lavoratori siano posizionati sulla stessa verticale. Nelle zone dove ciò non è possibile, i preposti devono, prima dell'inizio dei lavori, verificare la presenza e l'efficacia dei sistemi di protezione per l'intercettazioni dei materiali (parasassi, reti, tettoie).

e) I preposti delle imprese esecutrici devono vigilare e impedire a chiunque di sostare sotto la traiettoria di passaggio dei carichi. Nei giorni di particolare affollamento si devono recintare le zone interessate dalle operazioni di sollevamento e discesa dei carichi.

*Rischi Trasmissibili:*

**Scavo di sbancamento:**

- a) Caduta di materiale dall'alto o a livello
- b) Investimento, ribaltamento
- c) Inalazione polveri, fibre
- d) Investimento, ribaltamento
- e) Inalazione polveri, fibre
- f) Investimento, ribaltamento

Prob: BASSISSIMA	Ent. danno: LIEVE
Prob: BASSISSIMA	Ent. danno: GRAVE
Prob: BASSISSIMA	Ent. danno: LIEVE
Prob: BASSISSIMA	Ent. danno: GRAVE
Prob: BASSISSIMA	Ent. danno: LIEVE
Prob: BASSISSIMA	Ent. danno: GRAVE

**Posa di plinti prefabbricati:**

- a) Caduta di materiale dall'alto o a livello
- b) Inalazione polveri, fibre
- c) Rumore per "Addetto montaggio prefabbricati in c.a."
- d) Investimento, ribaltamento
- e) Investimento, ribaltamento

Prob: BASSISSIMA	Ent. danno: LIEVE
Prob: BASSISSIMA	Ent. danno: LIEVE
Prob: BASSISSIMA	Ent. danno: LIEVE
Prob: BASSISSIMA	Ent. danno: GRAVE
Prob: BASSISSIMA	Ent. danno: GRAVE

**125) Interferenza nel periodo dal 08/04/2019 al 09/04/2019 per un totale di 2 giorni lavorativi. Fasi:**

**- Scavo di sbancamento**  
**- Realizzazione della carpenteria per sottoservizi in c.a.**

Le lavorazioni su elencate sono eseguite rispettivamente dal 08/02/2019 al 10/04/2019 per 9 giorni lavorativi, e dal 18/02/2019 al 09/04/2019 per 4 giorni lavorativi.

Dette lavorazioni interferiscono fra loro per i seguenti periodi: dal 08/04/2019 al 09/04/2019 per 2 giorni lavorativi.

*Coordinamento:*

a) Le macchine per il trasporto dei materiali devono procedere in prossimità dei posti di lavoro a passo d'uomo. Quando c'è un grosso affollamento di operai le operazioni di carico e scarico devono essere coadiuvate da personale a terra che in caso di necessità deve provvedere a interdire le zone di carico e scarico mediante recinzione provvisoria e apposita segnaletica.

b) Durante le lavorazioni di scavo, le zone di operazione delle macchine per lo scavo devono essere interdette agli operai delle altre lavorazioni in svolgimento mediante recinzione provvisoria e apposita segnaletica.

c) Si deve evitare la presenza d'operai nelle zone dove si presentano elevate concentrazioni di polveri dovute all'utilizzo delle attrezzature e macchine. Se ciò non è possibile, in tali zone, si deve installare un adeguato sistema per l'abbattimento delle polveri. Se necessario i lavoratori operanti in queste zone devono essere forniti di appositi dispositivi di protezione individuale contro le polveri.

d) Durante le lavorazioni che si svolgono contemporaneamente sulle opere provvisoria e a terra, i preposti delle rispettive imprese esecutrici devono coordinare i lavori in modo da impedire che i lavoratori siano posizionati sulla stessa verticale. Nelle zone dove ciò non è possibile, i preposti devono, prima dell'inizio dei lavori, verificare la presenza e l'efficacia dei sistemi di protezione per l'intercettazioni dei materiali (parasassi, reti, tettoie).

*Rischi Trasmissibili:*

**Scavo di sbancamento:**

- a) Caduta di materiale dall'alto o a livello
- b) Investimento, ribaltamento
- c) Inalazione polveri, fibre
- d) Investimento, ribaltamento
- e) Inalazione polveri, fibre
- f) Investimento, ribaltamento

Prob: BASSISSIMA	Ent. danno: LIEVE
Prob: BASSISSIMA	Ent. danno: GRAVE
Prob: BASSISSIMA	Ent. danno: LIEVE
Prob: BASSISSIMA	Ent. danno: GRAVE
Prob: BASSISSIMA	Ent. danno: LIEVE
Prob: BASSISSIMA	Ent. danno: GRAVE

**Realizzazione della carpenteria per sottoservizi in c.a.:**

- a) Caduta di materiale dall'alto o a livello
- b) Inalazione polveri, fibre
- c) Rumore per "Carpentiere o aiuto carpentiere (costruzioni stradali)"

Prob: BASSISSIMA	Ent. danno: LIEVE
Prob: BASSISSIMA	Ent. danno: LIEVE
Prob: BASSA	Ent. danno: SERIO

**126) Interferenza nel periodo dal 08/04/2019 al 09/04/2019 per un totale di 2 giorni lavorativi. Fasi:**

- Rimozione di pavimenti esterni
- Realizzazione della carpenteria per sottoservizi in c.a.

Le lavorazioni su elencate sono eseguite rispettivamente dal 06/02/2019 al 09/04/2019 per 9 giorni lavorativi, e dal 18/02/2019 al 09/04/2019 per 4 giorni lavorativi.

Dette lavorazioni interferiscono fra loro per i seguenti periodi: dal 08/04/2019 al 09/04/2019 per 2 giorni lavorativi.

*Coordinamento:*

a) Durante le lavorazioni di scavo, le zone di operazione delle macchine per lo scavo devono essere interdette agli operai delle altre lavorazioni in svolgimento mediante recinzione provvisoria e apposita segnaletica.

b) Si deve evitare la presenza d'operai nelle zone dove si presentano elevate concentrazioni di polveri dovute all'utilizzo delle attrezzature e macchine. Se ciò non è possibile, in tali zone, si deve installare un adeguato sistema per l'abbattimento delle polveri. Se necessario i lavoratori operanti in queste zone devono essere forniti di appositi dispositivi di protezione individuale contro le polveri.

c) Durante le lavorazioni che si svolgono contemporaneamente sulle opere provvisorie e a terra, i preposti delle rispettive imprese esecutrici devono coordinare i lavori in modo da impedire che i lavoratori siano posizionati sulla stessa verticale. Nelle zone dove ciò non è possibile, i preposti devono, prima dell'inizio dei lavori, verificare la presenza e l'efficacia dei sistemi di protezione per l'intercettazioni dei materiali (parasassi, reti, tettoie).

*Rischi Trasmissibili:*

**Rimozione di pavimenti esterni:**

a) Inalazione polveri, fibre	Prob: BASSISSIMA	Ent. danno: LIEVE
b) Rumore per "Operaio comune polivalente (demolizioni)"	Prob: MEDIA	Ent. danno: GRAVE
c) Inalazione polveri, fibre	Prob: BASSISSIMA	Ent. danno: LIEVE
d) Investimento, ribaltamento	Prob: BASSISSIMA	Ent. danno: GRAVE

**Realizzazione della carpenteria per sottoservizi in c.a.:**

a) Caduta di materiale dall'alto o a livello	Prob: BASSISSIMA	Ent. danno: LIEVE
b) Inalazione polveri, fibre	Prob: BASSISSIMA	Ent. danno: LIEVE
c) Rumore per "Carpentiere o aiuto carpentiere (costruzioni stradali)"	Prob: BASSA	Ent. danno: SERIO

**127) Interferenza nel periodo dal 08/04/2019 al 09/04/2019 per un totale di 2 giorni lavorativi. Fasi:**

- Rimozione di massetto
- Realizzazione della carpenteria per sottoservizi in c.a.

Le lavorazioni su elencate sono eseguite rispettivamente dal 07/02/2019 al 09/04/2019 per 9 giorni lavorativi, e dal 18/02/2019 al 09/04/2019 per 4 giorni lavorativi.

Dette lavorazioni interferiscono fra loro per i seguenti periodi: dal 08/04/2019 al 09/04/2019 per 2 giorni lavorativi.

*Coordinamento:*

a) Le zone d'operazione dell'escavatore devono essere interdette agli operai delle altre lavorazioni in svolgimento.

b) Si deve evitare la presenza d'operai nelle zone dove si presentano elevate concentrazioni di polveri dovute all'utilizzo delle attrezzature e macchine. Se ciò non è possibile, in tali zone, si deve installare un adeguato sistema per l'abbattimento delle polveri. Se necessario i lavoratori operanti in queste zone devono essere forniti di appositi dispositivi di protezione individuale contro le polveri.

c) I preposti delle imprese esecutrici devono vigilare e impedire a chiunque di sostare sotto la traiettoria di passaggio dei carichi. Nei giorni di particolare affollamento si devono recintare le zone interessate dalle operazioni di sollevamento e discesa dei carichi.

d) Durante le lavorazioni che si svolgono contemporaneamente sulle opere provvisorie e a terra, i preposti delle rispettive imprese esecutrici devono coordinare i lavori in modo da impedire che i lavoratori siano posizionati sulla stessa verticale. Nelle zone dove ciò non è possibile, i preposti devono, prima dell'inizio dei lavori, verificare la presenza e l'efficacia dei sistemi di protezione per l'intercettazioni dei materiali (parasassi, reti, tettoie).

*Rischi Trasmissibili:*

**Rimozione di massetto:**

a) Inalazione polveri, fibre	Prob: BASSISSIMA	Ent. danno: LIEVE
b) Rumore per "Operaio comune polivalente (demolizioni)"	Prob: MEDIA	Ent. danno: GRAVE
c) Inalazione polveri, fibre	Prob: BASSA	Ent. danno: LIEVE
d) Investimento, ribaltamento	Prob: BASSISSIMA	Ent. danno: GRAVE
e) Rumore per "Operatore escavatore con martello demolitore"	Prob: MEDIA	Ent. danno: GRAVE

**Realizzazione della carpenteria per sottoservizi in c.a.:**

a) Caduta di materiale dall'alto o a livello	Prob: BASSISSIMA	Ent. danno: LIEVE
b) Inalazione polveri, fibre	Prob: BASSISSIMA	Ent. danno: LIEVE
c) Rumore per "Carpentiere o aiuto carpentiere (costruzioni stradali)"	Prob: BASSA	Ent. danno: SERIO

**128) Interferenza nel periodo dal 10/04/2019 al 10/04/2019 per un totale di 1 giorno lavorativo. Fasi:**

- Scavo di sbancamento
- Pozzetti di ispezione e opere d'arte

Le lavorazioni su elencate sono eseguite rispettivamente dal 08/02/2019 al 10/04/2019 per 9 giorni lavorativi, e dal 25/02/2019 al 12/04/2019 per 6 giorni lavorativi.

Dette lavorazioni interferiscono fra loro per i seguenti periodi: dal 10/04/2019 al 10/04/2019 per 1 giorno lavorativo.

*Coordinamento:*

a) Le macchine per il trasporto dei materiali devono procedere in prossimità dei posti di lavoro a passo d'uomo. Quando c'è un grosso affollamento di operai le operazioni di carico e scarico devono essere coadiuvate da personale a terra che in caso di necessità deve



provvedere a interdire le zone di carico e scarico mediante recinzione provvisoria e apposita segnaletica.

b) Durante le lavorazioni di scavo, le zone di operazione delle macchine per lo scavo devono essere interdette agli operai delle altre lavorazioni in svolgimento mediante recinzione provvisoria e apposita segnaletica.

c) Si deve evitare la presenza d'operai nelle zone dove si presentano elevate concentrazioni di polveri dovute all'utilizzo delle attrezzature e macchine. Se ciò non è possibile, in tali zone, si deve installare un adeguato sistema per l'abbattimento delle polveri. Se necessario i lavoratori operanti in queste zone devono essere forniti di appositi dispositivi di protezione individuale contro le polveri.

d) Durante le lavorazioni che si svolgono contemporaneamente sulle opere provvisorie e a terra, i preposti delle rispettive imprese esecutrici devono coordinare i lavori in modo da impedire che i lavoratori siano posizionati sulla stessa verticale. Nelle zone dove ciò non è possibile, i preposti devono, prima dell'inizio dei lavori, verificare la presenza e l'efficacia dei sistemi di protezione per l'intercettazioni dei materiali (parasassi, reti, tettoie).

*Rischi Trasmissibili:*

**Scavo di sbancamento:**

a) Caduta di materiale dall'alto o a livello	Prob: BASSISSIMA	Ent. danno: LIEVE
b) Investimento, ribaltamento	Prob: BASSISSIMA	Ent. danno: GRAVE
c) Inalazione polveri, fibre	Prob: BASSISSIMA	Ent. danno: LIEVE
d) Investimento, ribaltamento	Prob: BASSISSIMA	Ent. danno: GRAVE
e) Inalazione polveri, fibre	Prob: BASSISSIMA	Ent. danno: LIEVE
f) Investimento, ribaltamento	Prob: BASSISSIMA	Ent. danno: GRAVE

**Pozzetti di ispezione e opere d'arte:**

a) Investimento, ribaltamento	Prob: BASSISSIMA	Ent. danno: GRAVE
-------------------------------	------------------	-------------------

**129) Interferenza nel periodo dal 10/04/2019 al 10/04/2019 per un totale di 1 giorno lavorativo. Fasi:**  
- Posa di plinti prefabbricati  
- Posa di conduttura elettrica

Le lavorazioni su elencate sono eseguite rispettivamente dal 20/02/2019 al 10/04/2019 per 6 giorni lavorativi, e dal 13/02/2019 al 15/04/2019 per 8 giorni lavorativi.

Dette lavorazioni interferiscono fra loro per i seguenti periodi: dal 10/04/2019 al 10/04/2019 per 1 giorno lavorativo.

*Coordinamento:*

a) I preposti delle imprese esecutrici devono vigilare e impedire a chiunque di sostare sotto la traiettoria di passaggio dei carichi. Nei giorni di particolare affollamento si devono recintare le zone interessate dalle operazioni di sollevamento e discesa dei carichi.

b) Le macchine per il trasporto dei materiali devono procedere in prossimità dei posti di lavoro a passo d'uomo. Quando c'è un grosso affollamento di operai le operazioni di carico e scarico devono essere coadiuvate da personale a terra che in caso di necessità deve provvedere a interdire le zone di carico e scarico mediante recinzione provvisoria e apposita segnaletica.

c) Durante le lavorazioni che si svolgono contemporaneamente sulle opere provvisorie e a terra, i preposti delle rispettive imprese esecutrici devono coordinare i lavori in modo da impedire che i lavoratori siano posizionati sulla stessa verticale. Nelle zone dove ciò non è possibile, i preposti devono, prima dell'inizio dei lavori, verificare la presenza e l'efficacia dei sistemi di protezione per l'intercettazioni dei materiali (parasassi, reti, tettoie).

d) Si deve evitare la presenza d'operai nelle zone dove si presentano elevate concentrazioni di polveri dovute all'utilizzo delle attrezzature e macchine. Se ciò non è possibile, in tali zone, si deve installare un adeguato sistema per l'abbattimento delle polveri. Se necessario i lavoratori operanti in queste zone devono essere forniti di appositi dispositivi di protezione individuale contro le polveri.

*Rischi Trasmissibili:*

**Posa di plinti prefabbricati:**

a) Caduta di materiale dall'alto o a livello	Prob: BASSISSIMA	Ent. danno: LIEVE
b) Inalazione polveri, fibre	Prob: BASSISSIMA	Ent. danno: LIEVE
c) Rumore per "Addetto montaggio prefabbricati in c.a."	Prob: BASSISSIMA	Ent. danno: LIEVE
d) Investimento, ribaltamento	Prob: BASSISSIMA	Ent. danno: GRAVE
e) Investimento, ribaltamento	Prob: BASSISSIMA	Ent. danno: GRAVE

**Posa di conduttura elettrica:**

a) Investimento, ribaltamento	Prob: BASSISSIMA	Ent. danno: GRAVE
-------------------------------	------------------	-------------------

**130) Interferenza nel periodo dal 10/04/2019 al 12/04/2019 per un totale di 3 giorni lavorativi. Fasi:**  
- Posa di conduttura elettrica  
- Pozzetti di ispezione e opere d'arte

Le lavorazioni su elencate sono eseguite rispettivamente dal 13/02/2019 al 15/04/2019 per 8 giorni lavorativi, e dal 25/02/2019 al 12/04/2019 per 6 giorni lavorativi.

Dette lavorazioni interferiscono fra loro per i seguenti periodi: dal 10/04/2019 al 12/04/2019 per 3 giorni lavorativi.

*Coordinamento:*

a) Le macchine per il trasporto dei materiali devono procedere in prossimità dei posti di lavoro a passo d'uomo. Quando c'è un grosso affollamento di operai le operazioni di carico e scarico devono essere coadiuvate da personale a terra che in caso di necessità deve provvedere a interdire le zone di carico e scarico mediante recinzione provvisoria e apposita segnaletica.

*Rischi Trasmissibili:*

**Posa di conduttura elettrica:**

a) Investimento, ribaltamento	Prob: BASSISSIMA	Ent. danno: GRAVE
-------------------------------	------------------	-------------------

**Pozzetti di ispezione e opere d'arte:**

a) Investimento, ribaltamento	Prob: BASSISSIMA	Ent. danno: GRAVE
-------------------------------	------------------	-------------------

**131) Interferenza nel periodo dal 10/04/2019 al 10/04/2019 per un totale di 1 giorno lavorativo. Fasi:**  
**- Posa di plinti prefabbricati**  
**- Pozzetti di ispezione e opere d'arte**

Le lavorazioni su elencate sono eseguite rispettivamente dal 20/02/2019 al 10/04/2019 per 6 giorni lavorativi, e dal 25/02/2019 al 12/04/2019 per 6 giorni lavorativi.

Dette lavorazioni interferiscono fra loro per i seguenti periodi: dal 10/04/2019 al 10/04/2019 per 1 giorno lavorativo.

*Coordinamento:*

- a) I preposti delle imprese esecutrici devono vigilare e impedire a chiunque di sostare sotto la traiettoria di passaggio dei carichi. Nei giorni di particolare affollamento si devono recintare le zone interessate dalle operazioni di sollevamento e discesa dei carichi.
- b) Le macchine per il trasporto dei materiali devono procedere in prossimità dei posti di lavoro a passo d'uomo. Quando c'è un grosso affollamento di operai le operazioni di carico e scarico devono essere coadiuvate da personale a terra che in caso di necessità deve provvedere a interdire le zone di carico e scarico mediante recinzione provvisoria e apposita segnaletica.
- c) Durante le lavorazioni che si svolgono contemporaneamente sulle opere provvisorie e a terra, i preposti delle rispettive imprese esecutrici devono coordinare i lavori in modo da impedire che i lavoratori siano posizionati sulla stessa verticale. Nelle zone dove ciò non è possibile, i preposti devono, prima dell'inizio dei lavori, verificare la presenza e l'efficacia dei sistemi di protezione per l'intercettazioni dei materiali (parasassi, reti, tettoie).
- d) Si deve evitare la presenza d'operai nelle zone dove si presentano elevate concentrazioni di polveri dovute all'utilizzo delle attrezzature e macchine. Se ciò non è possibile, in tali zone, si deve installare un adeguato sistema per l'abbattimento delle polveri. Se necessario i lavoratori operanti in queste zone devono essere forniti di appositi dispositivi di protezione individuale contro le polveri.

*Rischi Trasmissibili:*

**Posa di plinti prefabbricati:**

- |   |                  |                   |
|---|------------------|-------------------|
| a) Caduta di materiale dall'alto o a livello            | Prob: BASSISSIMA | Ent. danno: LIEVE |
| b) Inalazione polveri, fibre                            | Prob: BASSISSIMA | Ent. danno: LIEVE |
| c) Rumore per "Addetto montaggio prefabbricati in c.a." | Prob: BASSISSIMA | Ent. danno: LIEVE |
| d) Investimento, ribaltamento                           | Prob: BASSISSIMA | Ent. danno: GRAVE |
| e) Investimento, ribaltamento                           | Prob: BASSISSIMA | Ent. danno: GRAVE |

**Pozzetti di ispezione e opere d'arte:**

- |                               |                  |                   |
|-------------------------------|------------------|-------------------|
| a) Investimento, ribaltamento | Prob: BASSISSIMA | Ent. danno: GRAVE |
|-------------------------------|------------------|-------------------|

**132) Interferenza nel periodo dal 10/04/2019 al 11/04/2019 per un totale di 2 giorni lavorativi. Fasi:**  
**- Formazione di fondazione stradale**  
**- Posa di conduttura elettrica**

Le lavorazioni su elencate sono eseguite rispettivamente dal 19/02/2019 al 11/04/2019 per 9 giorni lavorativi, e dal 13/02/2019 al 15/04/2019 per 8 giorni lavorativi.

Dette lavorazioni interferiscono fra loro per i seguenti periodi: dal 10/04/2019 al 11/04/2019 per 2 giorni lavorativi.

*Coordinamento:*

- a) Le macchine per il trasporto dei materiali devono procedere in prossimità dei posti di lavoro a passo d'uomo. Quando c'è un grosso affollamento di operai le operazioni di carico e scarico devono essere coadiuvate da personale a terra che in caso di necessità deve provvedere a interdire le zone di carico e scarico mediante recinzione provvisoria e apposita segnaletica.
- b) Durante le lavorazioni di scavo, le zone di operazione delle macchine per lo scavo devono essere interdette agli operai delle altre lavorazioni in svolgimento mediante recinzione provvisoria e apposita segnaletica.
- c) Si deve evitare la presenza d'operai nelle zone dove si presentano elevate concentrazioni di polveri dovute all'utilizzo delle attrezzature e macchine. Se ciò non è possibile, in tali zone, si deve installare un adeguato sistema per l'abbattimento delle polveri. Se necessario i lavoratori operanti in queste zone devono essere forniti di appositi dispositivi di protezione individuale contro le polveri.
- d) Le zone dove si svolgono le operazioni di stesura e compattazione di materiali con l'ausilio di macchine, devono essere segnalate adeguatamente, il personale a terra, che coadiuva le operazioni, deve coordinare il traffico di cantiere ed evitare che si avvicinino a tali zone operai addetti ad altre lavorazioni.

*Rischi Trasmissibili:*

**Formazione di fondazione stradale:**

- |   |                  |                   |
|---|------------------|-------------------|
| a) Rumore per "Operaio comune polivalente (costruzioni stradali)" | Prob: BASSA      | Ent. danno: SERIO |
| b) Inalazione polveri, fibre                                      | Prob: BASSISSIMA | Ent. danno: LIEVE |
| c) Investimento, ribaltamento                                     | Prob: BASSISSIMA | Ent. danno: GRAVE |
| d) Inalazione polveri, fibre                                      | Prob: BASSISSIMA | Ent. danno: LIEVE |
| e) Investimento, ribaltamento                                     | Prob: BASSISSIMA | Ent. danno: GRAVE |
| f) Rumore per "Operatore rullo compressore"                       | Prob: MEDIA      | Ent. danno: GRAVE |

**Posa di conduttura elettrica:**

- |                               |                  |                   |
|-------------------------------|------------------|-------------------|
| a) Investimento, ribaltamento | Prob: BASSISSIMA | Ent. danno: GRAVE |
|-------------------------------|------------------|-------------------|

**133) Interferenza nel periodo dal 10/04/2019 al 10/04/2019 per un totale di 1 giorno lavorativo. Fasi:**  
**- Scavo di sbancamento**  
**- Formazione di fondazione stradale**

Le lavorazioni su elencate sono eseguite rispettivamente dal 08/02/2019 al 10/04/2019 per 9 giorni lavorativi, e dal 19/02/2019 al 11/04/2019 per 9 giorni lavorativi.

Dette lavorazioni interferiscono fra loro per i seguenti periodi: dal 10/04/2019 al 10/04/2019 per 1 giorno lavorativo.

**Coordinamento:**

- a) Le macchine per il trasporto dei materiali devono procedere in prossimità dei posti di lavoro a passo d'uomo. Quando c'è un grosso affollamento di operai le operazioni di carico e scarico devono essere coadiuvate da personale a terra che in caso di necessità deve provvedere a interdire le zone di carico e scarico mediante recinzione provvisoria e apposita segnaletica.
- b) Durante le lavorazioni di scavo, le zone di operazione delle macchine per lo scavo devono essere interdette agli operai delle altre lavorazioni in svolgimento mediante recinzione provvisoria e apposita segnaletica.
- c) Si deve evitare la presenza d'operai nelle zone dove si presentano elevate concentrazioni di polveri dovute all'utilizzo delle attrezzature e macchine. Se ciò non è possibile, in tali zone, si deve installare un adeguato sistema per l'abbattimento delle polveri. Se necessario i lavoratori operanti in queste zone devono essere forniti di appositi dispositivi di protezione individuale contro le polveri.
- d) Durante le lavorazioni che si svolgono contemporaneamente sulle opere provvisorie e a terra, i preposti delle rispettive imprese esecutrici devono coordinare i lavori in modo da impedire che i lavoratori siano posizionati sulla stessa verticale. Nelle zone dove ciò non è possibile, i preposti devono, prima dell'inizio dei lavori, verificare la presenza e l'efficacia dei sistemi di protezione per l'intercettazioni dei materiali (parasassi, reti, tettoie).
- e) Le zone dove si svolgono le operazioni di stesura e compattazione di materiali con l'ausilio di macchine, devono essere segnalate adeguatamente, il personale a terra, che coadiuva le operazioni, deve coordinare il traffico di cantiere ed evitare che si avvicinino a tali zone operai addetti ad altre lavorazioni.

**Rischi Trasmissibili:**

**Scavo di sbancamento:**

- |  |                  |                   |
|--|------------------|-------------------|
| a) Caduta di materiale dall'alto o a livello | Prob: BASSISSIMA | Ent. danno: LIEVE |
| b) Investimento, ribaltamento                | Prob: BASSISSIMA | Ent. danno: GRAVE |
| c) Inalazione polveri, fibre                 | Prob: BASSISSIMA | Ent. danno: LIEVE |
| d) Investimento, ribaltamento                | Prob: BASSISSIMA | Ent. danno: GRAVE |
| e) Inalazione polveri, fibre                 | Prob: BASSISSIMA | Ent. danno: LIEVE |
| f) Investimento, ribaltamento                | Prob: BASSISSIMA | Ent. danno: GRAVE |

**Formazione di fondazione stradale:**

- |   |                  |                   |
|---|------------------|-------------------|
| a) Rumore per "Operaio comune polivalente (costruzioni stradali)" | Prob: BASSA      | Ent. danno: SERIO |
| b) Inalazione polveri, fibre                                      | Prob: BASSISSIMA | Ent. danno: LIEVE |
| c) Investimento, ribaltamento                                     | Prob: BASSISSIMA | Ent. danno: GRAVE |
| d) Inalazione polveri, fibre                                      | Prob: BASSISSIMA | Ent. danno: LIEVE |
| e) Investimento, ribaltamento                                     | Prob: BASSISSIMA | Ent. danno: GRAVE |
| f) Rumore per "Operatore rullo compressore"                       | Prob: MEDIA      | Ent. danno: GRAVE |

**134) Interferenza nel periodo dal 11/04/2019 al 11/04/2019 per un totale di 1 giorno lavorativo. Fasi:**  
- Rinterro di scavo  
- Pozzetti di ispezione e opere d'arte

Le lavorazioni su elencate sono eseguite rispettivamente dal 15/02/2019 al 11/04/2019 per 7 giorni lavorativi, e dal 25/02/2019 al 12/04/2019 per 6 giorni lavorativi.

Dette lavorazioni interferiscono fra loro per i seguenti periodi: dal 11/04/2019 al 11/04/2019 per 1 giorno lavorativo.

**Coordinamento:**

- a) Le macchine per il trasporto dei materiali devono procedere in prossimità dei posti di lavoro a passo d'uomo. Quando c'è un grosso affollamento di operai le operazioni di carico e scarico devono essere coadiuvate da personale a terra che in caso di necessità deve provvedere a interdire le zone di carico e scarico mediante recinzione provvisoria e apposita segnaletica.
- b) Durante le lavorazioni di scavo, le zone di operazione delle macchine per lo scavo devono essere interdette agli operai delle altre lavorazioni in svolgimento mediante recinzione provvisoria e apposita segnaletica.
- c) Si deve evitare la presenza d'operai nelle zone dove si presentano elevate concentrazioni di polveri dovute all'utilizzo delle attrezzature e macchine. Se ciò non è possibile, in tali zone, si deve installare un adeguato sistema per l'abbattimento delle polveri. Se necessario i lavoratori operanti in queste zone devono essere forniti di appositi dispositivi di protezione individuale contro le polveri.
- d) Durante le lavorazioni che si svolgono contemporaneamente sulle opere provvisorie e a terra, i preposti delle rispettive imprese esecutrici devono coordinare i lavori in modo da impedire che i lavoratori siano posizionati sulla stessa verticale. Nelle zone dove ciò non è possibile, i preposti devono, prima dell'inizio dei lavori, verificare la presenza e l'efficacia dei sistemi di protezione per l'intercettazioni dei materiali (parasassi, reti, tettoie).

**Rischi Trasmissibili:**

**Rinterro di scavo:**

- |  |                  |                   |
|--|------------------|-------------------|
| a) Caduta di materiale dall'alto o a livello | Prob: BASSISSIMA | Ent. danno: LIEVE |
| b) Inalazione polveri, fibre                 | Prob: BASSISSIMA | Ent. danno: LIEVE |
| c) Investimento, ribaltamento                | Prob: BASSISSIMA | Ent. danno: GRAVE |
| d) Investimento, ribaltamento                | Prob: BASSISSIMA | Ent. danno: GRAVE |

**Pozzetti di ispezione e opere d'arte:**

- |                               |                  |                   |
|-------------------------------|------------------|-------------------|
| a) Investimento, ribaltamento | Prob: BASSISSIMA | Ent. danno: GRAVE |
|-------------------------------|------------------|-------------------|

**135) Interferenza nel periodo dal 12/04/2019 al 15/04/2019 per un totale di 2 giorni lavorativi. Fasi:**  
- Cordoli, zanelle e opere d'arte  
- Posa di conduttura elettrica

Le lavorazioni su elencate sono eseguite rispettivamente dal 21/02/2019 al 24/04/2019 per 27 giorni lavorativi, e dal 13/02/2019 al 15/04/2019 per 8 giorni lavorativi.

Dette lavorazioni interferiscono fra loro per i seguenti periodi: dal 12/04/2019 al 15/04/2019 per 2 giorni lavorativi.

*Coordinamento:*

a) Le macchine per il trasporto dei materiali devono procedere in prossimità dei posti di lavoro a passo d'uomo. Quando c'è un grosso affollamento di operai le operazioni di carico e scarico devono essere coadiuvate da personale a terra che in caso di necessità deve provvedere a interdire le zone di carico e scarico mediante recinzione provvisoria e apposita segnaletica.

*Rischi Trasmissibili:*

**Cordoli, zanelle e opere d'arte:**

- a) Rumore per "Operaio comune polivalente"  
b) Investimento, ribaltamento

Prob: MEDIA Ent. danno: GRAVE  
Prob: BASSISSIMA Ent. danno: GRAVE

**Posa di conduttura elettrica:**

- a) Investimento, ribaltamento

Prob: BASSISSIMA Ent. danno: GRAVE

**136) Interferenza nel periodo dal 12/04/2019 al 15/04/2019 per un totale di 2 giorni lavorativi. Fasi:**

- Realizzazione di marciapiedi  
- Posa di conduttura elettrica

Le lavorazioni su elencate sono eseguite rispettivamente dal 22/02/2019 al 24/04/2019 per 27 giorni lavorativi, e dal 13/02/2019 al 15/04/2019 per 8 giorni lavorativi.

Dette lavorazioni interferiscono fra loro per i seguenti periodi: dal 12/04/2019 al 15/04/2019 per 2 giorni lavorativi.

*Coordinamento:*

a) Le macchine per il trasporto dei materiali devono procedere in prossimità dei posti di lavoro a passo d'uomo. Quando c'è un grosso affollamento di operai le operazioni di carico e scarico devono essere coadiuvate da personale a terra che in caso di necessità deve provvedere a interdire le zone di carico e scarico mediante recinzione provvisoria e apposita segnaletica.

*Rischi Trasmissibili:*

**Realizzazione di marciapiedi:**

- a) Rumore per "Carpentiere o aiuto carpentiere (costruzioni stradali)"  
b) Investimento, ribaltamento

Prob: BASSA Ent. danno: SERIO  
Prob: BASSISSIMA Ent. danno: GRAVE

**Posa di conduttura elettrica:**

- a) Investimento, ribaltamento

Prob: BASSISSIMA Ent. danno: GRAVE

**137) Interferenza nel periodo dal 15/04/2019 al 15/04/2019 per un totale di 1 giorno lavorativo. Fasi:**

- Posa di conduttura elettrica  
- Getto in calcestruzzo per sottoservizi in c.a.

Le lavorazioni su elencate sono eseguite rispettivamente dal 13/02/2019 al 15/04/2019 per 8 giorni lavorativi, e dal 28/02/2019 al 16/04/2019 per 4 giorni lavorativi.

Dette lavorazioni interferiscono fra loro per i seguenti periodi: dal 15/04/2019 al 15/04/2019 per 1 giorno lavorativo.

*Coordinamento:*

a) Le macchine per il trasporto dei materiali devono procedere in prossimità dei posti di lavoro a passo d'uomo. Quando c'è un grosso affollamento di operai le operazioni di carico e scarico devono essere coadiuvate da personale a terra che in caso di necessità deve provvedere a interdire le zone di carico e scarico mediante recinzione provvisoria e apposita segnaletica.

b) Durante le lavorazioni che si svolgono contemporaneamente sulle opere provvisorie e a terra, i preposti delle rispettive imprese esecutrici devono coordinare i lavori in modo da impedire che i lavoratori siano posizionati sulla stessa verticale. Nelle zone dove ciò non è possibile, i preposti devono, prima dell'inizio dei lavori, verificare la presenza e l'efficacia dei sistemi di protezione per l'intercettazioni dei materiali (parasassi, reti, tettoie).

*Rischi Trasmissibili:*

**Posa di conduttura elettrica:**

- a) Investimento, ribaltamento

Prob: BASSISSIMA Ent. danno: GRAVE

**Getto in calcestruzzo per sottoservizi in c.a.:**

- a) Caduta di materiale dall'alto o a livello  
b) Rumore per "Carpentiere o aiuto carpentiere (costruzioni stradali)"  
c) Investimento, ribaltamento  
d) Investimento, ribaltamento

Prob: BASSISSIMA Ent. danno: LIEVE  
Prob: BASSA Ent. danno: SERIO  
Prob: BASSISSIMA Ent. danno: GRAVE  
Prob: BASSISSIMA Ent. danno: GRAVE

**138) Interferenza nel periodo dal 18/04/2019 al 26/04/2019 per un totale di 2 giorni lavorativi. Fasi:**

- Montaggio di apparecchi illuminanti  
- Posa di pali per pubblica illuminazione

Le lavorazioni su elencate sono eseguite rispettivamente dal 28/02/2019 al 30/04/2019 per 12 giorni lavorativi, e dal 25/02/2019 al 26/04/2019 per 8 giorni lavorativi.

Dette lavorazioni interferiscono fra loro per i seguenti periodi: dal 18/04/2019 al 18/04/2019 per 1 giorno lavorativo, dal 26/04/2019 al 26/04/2019 per 1 giorno lavorativo.

*Coordinamento:*

a) Durante le lavorazioni che si svolgono contemporaneamente sulle opere provvisorie e a terra, i preposti delle rispettive imprese esecutrici devono coordinare i lavori in modo da impedire che i lavoratori siano posizionati sulla stessa verticale. Nelle zone dove ciò non

è possibile, i preposti devono, prima dell'inizio dei lavori, verificare la presenza e l'efficacia dei sistemi di protezione per l'intercettazioni dei materiali (parasassi, reti, tettoie).

b) Le macchine per il trasporto dei materiali devono procedere in prossimità dei posti di lavoro a passo d'uomo. Quando c'è un grosso affollamento di operai le operazioni di carico e scarico devono essere coadiuvate da personale a terra che in caso di necessità deve provvedere a interdire le zone di carico e scarico mediante recinzione provvisoria e apposita segnaletica.

c) I preposti delle imprese esecutrici devono vigilare e impedire a chiunque di sostare sotto la traiettoria di passaggio dei carichi. Nei giorni di particolare affollamento si devono recintare le zone interessate dalle operazioni di sollevamento e discesa dei carichi.

*Rischi Trasmissibili:*

**Montaggio di apparecchi illuminanti:**

a) Caduta di materiale dall'alto o a livello

Prob: BASSISSIMA

Ent. danno: GRAVE

**Posa di pali per pubblica illuminazione:**

a) Rumore per "Operaio comune polivalente"

Prob: MEDIA

Ent. danno: GRAVE

b) Investimento, ribaltamento

Prob: BASSISSIMA

Ent. danno: GRAVE

c) Investimento, ribaltamento

Prob: BASSISSIMA

Ent. danno: GRAVE

**139) Interferenza nel periodo dal 29/04/2019 al 30/04/2019 per un totale di 2 giorni lavorativi. Fasi:**

- Realizzazione di segnaletica orizzontale

- Posa di segnali stradali

Le lavorazioni su elencate sono eseguite rispettivamente dal 14/03/2019 al 30/04/2019 per 4 giorni lavorativi, e dal 11/03/2019 al 30/04/2019 per 5 giorni lavorativi.

Dette lavorazioni interferiscono fra loro per i seguenti periodi: dal 29/04/2019 al 30/04/2019 per 2 giorni lavorativi.

*Coordinamento:*

a) Nelle zone di lavoro vicine a quelle dove si utilizza la pistola per verniciatura a spruzzo si deve evitare la presenza di altri operai a parte quelli interessati all'utilizzo dell'attrezzo. Nel caso ciò non è attuabile, tali zone devono essere protette mediante l'installazione di schermature intercettatrici di getti e schizzi e un adeguato sistema per l'abbattimento dei fumi. Se necessario i lavoratori operanti in queste zone devono essere forniti di appositi dispositivi di protezione individuale.

b) Le macchine per il trasporto dei materiali devono procedere in prossimità dei posti di lavoro a passo d'uomo. Quando c'è un grosso affollamento di operai le operazioni di carico e scarico devono essere coadiuvate da personale a terra che in caso di necessità deve provvedere a interdire le zone di carico e scarico mediante recinzione provvisoria e apposita segnaletica.

*Rischi Trasmissibili:*

**Realizzazione di segnaletica orizzontale:**

a) Getti, schizzi

Prob: BASSISSIMA

Ent. danno: LIEVE

b) Inalazione fumi, gas, vapori

Prob: BASSISSIMA

Ent. danno: LIEVE

**Posa di segnali stradali:**

a) Rumore per "Operaio comune polivalente"

Prob: MEDIA

Ent. danno: GRAVE

b) Investimento, ribaltamento

Prob: BASSISSIMA

Ent. danno: GRAVE

**140) Interferenza nel periodo dal 29/04/2019 al 30/04/2019 per un totale di 2 giorni lavorativi. Fasi:**

- Posa di panchine, cestini, fontanelle e fioriere

- Posa di segnali stradali

Le lavorazioni su elencate sono eseguite rispettivamente dal 14/03/2019 al 30/04/2019 per 4 giorni lavorativi, e dal 11/03/2019 al 30/04/2019 per 5 giorni lavorativi.

Dette lavorazioni interferiscono fra loro per i seguenti periodi: dal 29/04/2019 al 30/04/2019 per 2 giorni lavorativi.

*Coordinamento:*

a) Le macchine per il trasporto dei materiali devono procedere in prossimità dei posti di lavoro a passo d'uomo. Quando c'è un grosso affollamento di operai le operazioni di carico e scarico devono essere coadiuvate da personale a terra che in caso di necessità deve provvedere a interdire le zone di carico e scarico mediante recinzione provvisoria e apposita segnaletica.

*Rischi Trasmissibili:*

**Posa di panchine, cestini, fontanelle e fioriere: < Nessuno >**

**Posa di segnali stradali:**

a) Rumore per "Operaio comune polivalente"

Prob: MEDIA

Ent. danno: GRAVE

b) Investimento, ribaltamento

Prob: BASSISSIMA

Ent. danno: GRAVE

**141) Interferenza nel periodo dal 29/04/2019 al 30/04/2019 per un totale di 2 giorni lavorativi. Fasi:**

- Montaggio di apparecchi illuminanti

- Posa di segnali stradali

Le lavorazioni su elencate sono eseguite rispettivamente dal 28/02/2019 al 30/04/2019 per 12 giorni lavorativi, e dal 11/03/2019 al 30/04/2019 per 5 giorni lavorativi.

Dette lavorazioni interferiscono fra loro per i seguenti periodi: dal 29/04/2019 al 30/04/2019 per 2 giorni lavorativi.

*Coordinamento:*

a) Durante le lavorazioni che si svolgono contemporaneamente sulle opere provvisorie e a terra, i preposti delle rispettive imprese esecutrici devono coordinare i lavori in modo da impedire che i lavoratori siano posizionati sulla stessa verticale. Nelle zone dove ciò non

è possibile, i preposti devono, prima dell'inizio dei lavori, verificare la presenza e l'efficacia dei sistemi di protezione per l'intercettazioni dei materiali (parasassi, reti, tettoie).

b) Le macchine per il trasporto dei materiali devono procedere in prossimità dei posti di lavoro a passo d'uomo. Quando c'è un grosso affollamento di operai le operazioni di carico e scarico devono essere coadiuvate da personale a terra che in caso di necessità deve provvedere a interdire le zone di carico e scarico mediante recinzione provvisoria e apposita segnaletica.

*Rischi Trasmissibili:*

**Montaggio di apparecchi illuminanti:**

a) Caduta di materiale dall'alto o a livello

Prob: BASSISSIMA

Ent. danno: GRAVE

**Posa di segnali stradali:**

a) Rumore per "Operaio comune polivalente"

Prob: MEDIA

Ent. danno: GRAVE

b) Investimento, ribaltamento

Prob: BASSISSIMA

Ent. danno: GRAVE

**142) Interferenza nel periodo dal 29/04/2019 al 30/04/2019 per un totale di 2 giorni lavorativi. Fasi:**

- Montaggio di apparecchi illuminanti

- Realizzazione di segnaletica orizzontale

Le lavorazioni su elencate sono eseguite rispettivamente dal 28/02/2019 al 30/04/2019 per 12 giorni lavorativi, e dal 14/03/2019 al 30/04/2019 per 4 giorni lavorativi.

Dette lavorazioni interferiscono fra loro per i seguenti periodi: dal 29/04/2019 al 30/04/2019 per 2 giorni lavorativi.

*Coordinamento:*

a) Durante le lavorazioni che si svolgono contemporaneamente sulle opere provvisoriale e a terra, i preposti delle rispettive imprese esecutrici devono coordinare i lavori in modo da impedire che i lavoratori siano posizionati sulla stessa verticale. Nelle zone dove ciò non è possibile, i preposti devono, prima dell'inizio dei lavori, verificare la presenza e l'efficacia dei sistemi di protezione per l'intercettazioni dei materiali (parasassi, reti, tettoie).

b) Nelle zone di lavoro vicine a quelle dove si utilizza la pistola per verniciatura a spruzzo si deve evitare la presenza di altri operai a parte quelli interessati all'utilizzo dell'attrezzo. Nel caso ciò non è attuabile, tali zone devono essere protette mediante l'installazione di schermature intercettatrici di getti e schizzi e un adeguato sistema per l'abbattimento dei fumi. Se necessario i lavoratori operanti in queste zone devono essere forniti di appositi dispositivi di protezione individuale.

*Rischi Trasmissibili:*

**Montaggio di apparecchi illuminanti:**

a) Caduta di materiale dall'alto o a livello

Prob: BASSISSIMA

Ent. danno: GRAVE

**Realizzazione di segnaletica orizzontale:**

a) Getti, schizzi

Prob: BASSISSIMA

Ent. danno: LIEVE

b) Inalazione fumi, gas, vapori

Prob: BASSISSIMA

Ent. danno: LIEVE

**143) Interferenza nel periodo dal 29/04/2019 al 30/04/2019 per un totale di 2 giorni lavorativi. Fasi:**

- Posa di panchine, cestini, fontanelle e fioriere

- Montaggio di apparecchi illuminanti

Le lavorazioni su elencate sono eseguite rispettivamente dal 14/03/2019 al 30/04/2019 per 4 giorni lavorativi, e dal 28/02/2019 al 30/04/2019 per 12 giorni lavorativi.

Dette lavorazioni interferiscono fra loro per i seguenti periodi: dal 29/04/2019 al 30/04/2019 per 2 giorni lavorativi.

*Coordinamento:*

a) Durante le lavorazioni che si svolgono contemporaneamente sulle opere provvisoriale e a terra, i preposti delle rispettive imprese esecutrici devono coordinare i lavori in modo da impedire che i lavoratori siano posizionati sulla stessa verticale. Nelle zone dove ciò non è possibile, i preposti devono, prima dell'inizio dei lavori, verificare la presenza e l'efficacia dei sistemi di protezione per l'intercettazioni dei materiali (parasassi, reti, tettoie).

*Rischi Trasmissibili:*

**Posa di panchine, cestini, fontanelle e fioriere:** < Nessuno >

**Montaggio di apparecchi illuminanti:**

a) Caduta di materiale dall'alto o a livello

Prob: BASSISSIMA

Ent. danno: GRAVE



# **COORDINAMENTO PER USO COMUNE DI APPRESTAMENTI, ATTREZZATURE, INFRASTRUTTURE, MEZZI E SERVIZI DI PROTEZIONE COLLETTIVA**

(punto 2.1.2, lettera f, Allegato XV del D.Lgs. 81/2008 e s.m.i.)

Non si prevede l'utilizzo di attrezzature comuni ad eccezione dell'impianto di illuminazione, di alimentazione elettrica ed idrica per le necessità del cantiere. L'impianto di illuminazione dovrà essere portato su pali e sopraelevato per evitare interferenze con le lavorazioni e dovrà essere fornita da parte dell'impresa idonea documentazione sull'impianto realizzato e sulle attrezzature utilizzate. La responsabilità di gestione dell'impianto elettrico (illuminazione e prese di energia) sarà dell'impresa appaltatrice, a cui spetterà la gestione e l'informazione ai diversi utenti sulle modalità e condizioni di utilizzo. Ogni squadra dovrà utilizzare le proprie attrezzature dietro la supervisione del responsabile di cantiere. Ogni volta che dovesse sorgere la necessità di utilizzo di attrezzature comuni l'operatore dovrà essere formato ed informato per l'utilizzo e dovranno essere informati i responsabili delle diverse imprese.

# **MODALITÀ ORGANIZZATIVE DELLA COOPERAZIONE, DEL COORDINAMENTO E DELLA RECIPROCA INFORMAZIONE TRA LE IMPRESE/ LAVORATORI AUTONOMI**

(punto 2.1.2, lettera g, Allegato XV del D.Lgs. 81/2008 e s.m.i.)

Per garantire la cooperazione tra le imprese verranno effettuate riunioni di coordinamento all'ingresso in cantiere di ogni impresa per fornire informazioni di dettaglio sullo stato dei lavori, esaminare le lavorazioni a farsi e valutare modalità di esecuzione ed eventuali dispositivi di protezione da utilizzare. La responsabilità del lavoro spetta all'impresa appaltatrice che dovrà scambiare tutta la documentazione con le imprese sub appaltatrici prima di trasmetterla al coordinatore. Durante l'esecuzione dei lavori verranno indette dal coordinatore riunioni di coordinamento per verificare lo stato dei lavori, le procedure adottate ed adottare variazioni alle misure organizzative.

# ORGANIZZAZIONE SERVIZI DI PRONTO SOCCORSO, ANTINCENDI ED EVACUAZIONE DEI LAVORATORI

(punto 2.1.2, lettera h, Allegato XV del D.Lgs. 81/2008 e s.m.i.)

## PROCEDURE DI PRONTO SOCCORSO

Poiché nelle emergenze è essenziale non perdere tempo, è fondamentale conoscere alcune semplici misure che consentano di agire adeguatamente e con tempestività:

1. garantire l'evidenza del numero di chiamata per i soccorsi;
2. predisporre indicazioni chiare e complete per permettere ai soccorsi di raggiungere il luogo dell'incidente (indirizzo, telefono, strada più breve, punti di riferimento)
3. cercare di fornire già al momento del primo contatto con i soccorritori, un'idea abbastanza chiara di quanto è accaduto, il fattore che ha provocato l'incidente, quali sono state le misure di primo soccorso e la condizione attuale del luogo e dei feriti;
4. in caso di incidente grave, qualora il trasporto dell'infortunato possa essere effettuato con auto privata, avvisare il Pronto Soccorso dell'arrivo informandolo di quanto accaduto e delle condizioni dei feriti;

L'impresa, come già detto, dovrà tenere in evidenza i numeri telefonici utili e tutti gli operatori dovranno essere informati del luogo in cui potranno trovare, all'interno del cantiere, sia l'elenco di cui sopra, sia un telefono fisso o cellulare per le chiamate d'urgenza.

Comportamento da tenere:

- a. in attesa dei soccorsi tenere sgombra e segnalare adeguatamente una via di facile accesso
- b. prepararsi a riferire con esattezza quanto è accaduto, le attuali condizioni dei feriti
- c. controllare periodicamente le condizioni e la scadenza del materiale e dei farmaci di primo soccorso

Infine si ricorda che nessuno è obbligato per legge a mettere a repentaglio la propria incolumità per portare soccorso e non si deve aggravare la situazione con manovre o comportamenti scorretti.

## Vaccinazione antitetanica obbligatoria

Ai sensi della legge n. 292 del 5 marzo 1936, successivamente modificata dalla Legge n. 419 del 20 marzo 1968 e DPR n. 1301 del 7 settembre 1965, i lavoratori dovranno essere sottoposti a vaccinazione obbligatoria. Inoltre la certificazione sanitaria relativa deve essere conservata dal lavoratore sottopostosi alle misure profilattiche "iniziali" e "di richiamo".

## Come si può assistere l'infortunato:

- d. valutare quanto prima se la situazione necessita di altro aiuto oltre al proprio
- e. evitare di diventare una seconda vittima: se attorno all'infortunato c'è pericolo (di scarica elettrica, esalazioni gassose, etc.) prima di intervenire, adottare tutte le misure di prevenzione e protezione necessarie
- f. spostare la persona dal luogo dell'incidente solo se necessario o c'è pericolo imminente o continuato, senza comunque sottoporsi agli stessi rischi
- g. accertarsi del danno subito: tipo di danno (grave, superficiale, etc.), regione corporea colpita, probabili conseguenze immediate (svenimento, insufficienza cardio-respiratoria)
- h. accertarsi delle cause: causa singola o multipla (caduta, folgorazione e caduta, etc.), agente fisico o chimico (scheggia, intossicazione, etc.)
- i. porre nella posizione più opportuna (di sopravvivenza) l'infortunato e apprestare le prime cure
- j. rassicurare l'infortunato e spiegargli che cosa sta succedendo cercando di instaurare un clima di reciproca fiducia
- k. conservare stabilità emotiva per riuscire a superare gli aspetti spiacevoli di una situazione d'urgenza e controllare le sensazioni di sconforto o disagio che possono derivare da essi.

## Sorveglianza sanitaria e visite mediche

La sorveglianza sanitaria sarà effettuata dal medico competente incaricato dall'impresa esecutrice ed avrà il compito di:

- l. accertare preventivamente l'assenza di controindicazioni al lavoro e l'idoneità alle mansioni specifiche di ogni singolo lavoratore
- m. esprimere i giudizi di idoneità specifica al lavoro
- n. istituire per ogni lavoratore esposto all'«agente» una cartella sanitaria e di rischio da custodire presso il datore di lavoro, con la salvaguardia del segreto professionale
- o. accertare periodicamente nel corso delle lavorazioni, lo stato di salute di ogni singolo lavoratore, esprimere il giudizio sulla conferma di idoneità alla mansione specifica ed aggiornare le cartelle sanitarie
- p. informare ogni lavoratore interessato dei risultati del controllo sanitario
- q. partecipare alla programmazione del controllo dell'esposizione dei lavoratori, esprimendo pareri di competenza sui risultati e sulle valutazioni.

Si rammenta che anche per i lavoratori che non sono soggetti a visita medica, è obbligatorio aver eseguito il vaccino antitetanico ed i successivi richiami, la cui certificazione deve essere comunque custodita in una personale «Cartella sanitaria».

L'impresa appaltatrice dovrà trasmettere al CSE copia della relativa documentazione e dovrà altresì controllare che anche i suoi subaffidatari siano sottoposti agli accertamenti sanitari preventivi e periodici obbligatori.

## PREVENZIONE INCENDI E PIANO DI EMERGENZA

L'impresa appaltatrice, dovrà garantire almeno due estintori controllati ogni 6 mesi, in prossimità degli stessi dovrà essere esposta la segnaletica riportante il pittogramma dell'estintore.

Bisognerà fare in modo che non vengano ingombrati gli spazi antistanti i mezzi di estinzione, che gli stessi non vengano spostati e che il capo cantiere venga informato di qualsiasi loro utilizzo anche se parziale. Anche a bordo dei mezzi di trasporto di cantiere dovrà altresì essere posto un estintore.

### **Estintori portatili**

Tipo: omologato DM 20/12/82

Estinguente: (polvere)

Classi di fuoco: (A,B,C)

Capacità estinguente: 34A,144B,C (minimo)

Peso: 5 kg.

Posizionamento: (p.e. in prossimità delle uscite dai luoghi, o di particolari lavorazioni, nelle baracche)

Installazione: (p.e. a parete h.max 1,50 m)

Manutenzione: UNI 9994/92 (sorveglianza e controllo semestrale)

Per l'utilizzo degli estintori in caso di incendio si riporta la corretta sequenza delle operazioni da compiere:

- . controllare che l'estinguente contenuto nell'estintore sia compatibile ed adatto alla classe d'incendio;
- . attivare l'estintore seguendo le istruzioni espresse sulla superficie dello stesso;
- . avvicinarsi al fuoco e dirigere, con precisione, il getto alla base delle fiamme;
- . attaccare l'incendio ordinatamente, dal focolaio più vicino al focolaio principale, progressivamente;
- . non dirigere il getto contro le persone o contro il vento;
- . i getti di più estintori, utilizzati contemporaneamente, devono essere paralleli e diretti nello stesso senso o, al più, formare un angolo non superiore a 90°;
- . non dirigere sugli impianti o sulle macchine in tensione getti d'acqua o estinguenti conduttori della corrente elettrica. Se è indispensabile erogare su apparecchiature in tensione, assicurarsi che l'estinguente non sia una sostanza conduttrice e mantenersi a distanza di sicurezza dalla parti in tensione;
- . qualora si tratti di liquidi infiammabili, porre attenzione nel dirigere il getto direttamente su questi per non fare traboccare il liquido dal recipiente che lo contiene.

### **Piano di emergenza**

L'impresa appaltatrice avrà l'obbligo di esigere tutti i nominativi dei lavoratori delle imprese subaffidatarie addetti all'emergenza, che dovranno essere consegnati al Committente e/o al ResLav e al CSE.

L'impresa appaltatrice avrà l'obbligo di redigere un PIANO DI EMERGENZA relativo al cantiere.

Ai sensi della Sezione VI (artt. 43 - 46) del Testo unico della sicurezza e del D.M. 10.03.98 (Criteri generali di sicurezza antincendio e per la gestione dell'emergenza sui luoghi di lavoro) artt. 6 e 7, dovrà esserci in cantiere un adeguato numero di persone addette all'emergenza: almeno due (che devono aver frequentato apposito corso antincendio) per ogni area operativa.

Nel piano di emergenza deve essere riportata la procedura di mobilitazione di mezzi e persone atte a fronteggiare una determinata condizione di emergenza attribuibile allo sviluppo anomalo e incontrollato di un processo e/o lavorazione e/o deposito.

La squadra di emergenza dovrà essere composta da due o più unità appositamente addestrate per effettuare le operazioni di primo intervento.

E' anche opportuno prevedere una serie di provvedimenti di controllo iniziale e periodico sulle macchine ed apparecchiature, componenti e parti di impianto per accertarne la rispondenza agli standard di progetto.

Il piano di emergenza deve altresì contenere:

- l'analisi dei centri di pericolo;
- l'analisi delle possibili situazioni di guasto;
- la valutazione delle conseguenze delle possibili situazioni di guasto ipotizzate;
- le procedure relative alle azioni da adottare per interrompere le sequenze incidentali individuate;
- le procedure di intervento per mitigare le conseguenze;
- l'elenco nominativo del personale responsabile a vari livelli delle emergenze;
- le procedure per la verifica dell'efficienza degli impianti e di registrazione delle prove svolte;
- le norme di pronto soccorso che la squadra di pronto soccorso deve attuare al verificarsi di un incidente.

I "fattori" da tenere presenti nel predisporre un piano di emergenza sono:

- l'uso del luogo di lavoro;
- i sistemi di allarme;
- il numero di persone (lavoratori, pubblico) presenti e la loro ubicazione;
- i lavoratori che sono esposti a rischi particolari;
- il livello di addestramento fornito al personale;
- la presenza di sub-appaltatori e/o lavoratori autonomi esterni.

Il piano di emergenza deve essere basato su chiare "istruzioni scritte" e deve includere:

- i doveri del personale di servizio incaricato di svolgere specifiche mansioni di emergenza;
- i doveri del personale cui sono affidate particolari responsabilità;
- i provvedimenti per assicurare che tutto il personale sia informato e formato;
- le misure per il personale identificato a rischio;
- le specifiche misure per le aree ad elevato rischio di incendio;
- le procedure per i collegamenti con i servizi esterni (Vigili del fuoco, Carabinieri, Polizia, ecc.).

# CONCLUSIONI GENERALI

Nella conduzione del cantiere questo Piano di Sicurezza vuole richiamare l'attenzione sui concetti di organizzazione, gestione, controllo e vigilanza. L'organizzazione riguarda principalmente la precisa individuazione delle figure e delle relative mansioni ovvero del "chi fa che cosa". **"CHI FA CHE COSA" va applicato tanto ai lavori che alla sicurezza, al mantenimento delle condizioni di salubrità e igiene dei luoghi di lavoro.**

In dettaglio:

□ controllo del rispetto delle norme di sicurezza da parte dei singoli lavoratori e dei contenuti del POS che deve intendersi lo strumento operativo del PSC in quanto si basa sulla struttura aziendale e fornisce tutte le disposizioni aziendali in materia di salute e sicurezza per le attività generali dell'impresa e per quelle specifiche del cantiere in corso;

□ svolgimento del servizio di prevenzione e protezione. Con esso si intende l'espletamento di tutti i compiti che competono per norma ed in particolare la necessità di eseguire immediatamente gli ordini impartiti dai preposti e dai coordinatori di messa in sicurezza delle situazioni di pericolo che possono riscontrarsi quotidianamente o nel corso della stessa giornata;

□ svolgimento di una continua attività di formazione ed informazione dei lavoratori. Con questo si intende anche il continuo richiamo degli stessi a non abbassare il "livello di guardia" e a non "sopravvalutare le proprie capacità". L'attività deve non prescindere dal livello culturale dei soggetti a cui essa è rivolta. Deve poi recepire tutti i fabbisogni, le esigenze, i disagi che i lavoratori esprimono quando essi sono utili a migliorare le condizioni di lavoro;

□ controllo della efficienza delle attrezzature, dei mezzi d'opera, dei percorsi carrabili e pedonali;

□ controllo puntuale del cantiere in ogni sua parte al fine di rilevare immediatamente le possibili deficienze inerenti la sicurezza.

□ Il cantiere deve essere continuamente tenuto sotto controllo da un direttore di cantiere abilitato per le mansioni inerenti la sicurezza, idoneo a ricevere gli ordini sia della direzione lavori sia del coordinatore della sicurezza.

Caratteristiche del Piano Operativo di Sicurezza

Il Piano Operativo per la Sicurezza (POS) deve essere privo di qualsiasi genericità. Esso invece, deve rappresentare il completamento, l'operatività e l'integrazione del PSC in quanto si basa sulla organizzazione, sulla struttura, sulla esperienza, sulla gestione e sulle capacità di controllo dell'impresa. Deve essere intenso il completamento operativo del PSC ed in dettaglio deve fornire nell'ambito di quello che la norma impone quanto segue:

1) individuazione delle figure e delle relative mansioni. In primo luogo il preposto a ricevere ordini, a sottoscrivere i verbali di visita, ed avente il potere di spesa che gli consente di mettere immediatamente in sicurezza ogni situazione di rischio. Inoltre, i soggetti incaricati del servizio di prevenzione e protezione che devono provvedere immediatamente a mettere in sicurezza ogni situazione di pericolo. A questi ultimi gli ordini potranno essere impartiti dal preposto o dal coordinatore della sicurezza.

Il POS deve attestare la formazione e la qualifica di questi lavoratori per questa mansione;

2) documentazione attestante l'attività formativa ed informativa dei lavoratori. Non deve essere indicato solo se è stata fatta ma anche come è stata fatta e sarà fatta in considerazione della specificità che ha ogni cantiere e della imprevedibilità che pragmaticamente li caratterizza in termini di tempi, sovrapposizioni di lavorazioni, numero di lavoratori presenti, ecc.;

3) chiara regolamentazione della gestione del cantiere inerente la sicurezza durante tutte le sue fasi e di cui ogni lavoratore deve essere a conoscenza;

4) indicazione delle modalità di rapporto immediato tra preposti, datori di lavoro, responsabile dei lavori, rappresentanti dei lavoratori per la sicurezza, responsabili del servizio di prevenzione e protezione, coordinatori della sicurezza;

5) modalità di gestione dei rapporti con le imprese subappaltatrici per quanto attiene alla sicurezza;

6) procedure di scambio delle informazioni tra gli RSPP sulla valutazione dei rischi di ciascuna impresa;

7) indicazioni sulla strategia di standardizzazione della gestione della sicurezza;

8) indicazione di tutte le azioni, iniziative ed altro, finalizzate per il cantiere specifico atte a **prevedere e prevenire** ogni situazione di rischio, dimostrando di avere effettuato una corretta e puntuale analisi delle lavorazioni, dell'area del cantiere, della zona circostante il cantiere, delle problematiche relative al trasporto e conferimento dei materiali, della movimentazione dei carichi e dei mezzi, della presenza di sottoservizi, etc..

9) indicazioni sulla prassi che l'impresa adotterà per il flusso iniziale di informazioni tra gli operatori di cantiere al fine di evitare tardive correzioni alle modalità esecutive;

10) indicazione del numero potenziale di subappaltatori;

11) definizione dei punti critici delle fasi di lavoro;

12) informazioni sulle correzioni da applicare al cronoprogramma e sulla prassi da adottare per il flusso di informazioni propedeutiche all'aggiornamento dello stesso.

Cartello norme comportamentali

□ Il cantiere deve essere affisso in posizione ben visibile e protetto dal deterioramento un cartello indicante le seguenti regole:

□ corretto utilizzo dei quadri elettrici da parte dei lavoratori di tutte le imprese presenti;

□ corretto utilizzo dei cavi elettrici;

□ indicazione del soggetto responsabile dei quadri e della loro manutenzione, del controllo e della sicurezza;

□ modalità di individuazione della appartenenza delle attrezzature di lavoro e dei cavi elettrici;

- nominativi dei soggetti addetti all'immediata sicurezza del cantiere;
- indicazioni del nominativo del soggetto preposto alla sicurezza.

#### Manodopera

Nell'ambito dell'organizzazione, gestione e controllo delle attività lavorativa deve essere adottato il principio della continua ottimizzazione delle condizioni di lavoro.

Questo vale anche per la distribuzione della forza lavoro sulle singole attività. Deve essere garantita la giusta dimensione della squadra lavoro affinché non vi sia un sovradimensionamento delle mansioni, grandi spostamenti in orizzontale ed in verticale dei singoli lavoratori, sovraccarico di attrezzi da lavoro.

Rimane profonda convinzione da parte di chi redige il presente Piano di Sicurezza che l'ottimizzazione della forza lavoro costituisce miglioramento dei livelli di sicurezza ed allo stesso tempo abbattimento dei costi in quanto si traduce in migliore uso delle risorse umane.

#### Uso di bevande alcoliche

Deve essere proibito l'uso di sostanze alcoliche e stupefacenti durante tutto il corso della giornata lavorativa. Va rivolta particolare attenzione a tale problematica con una efficace azione di controllo da parte dei preposti per i fenomeni di abuso di alcol e stupefacenti ricorrente nelle fasce più giovani.

#### Rapporti tra coordinatore e imprese

E' fatto d'obbligo a tutti gli operatori della sicurezza:

- intraprendere ogni iniziativa affinché il PSC sia compreso e recepito;
- definire immediatamente una prassi operativa sull'attività collaborativa e non conflittuale tra coordinatore e impresa;
- definire una prassi per il flusso di informazioni relativo al turn over di lavoratori, imprese, lavoratori autonomi, subappaltatori;
- definire una prassi per il flusso di informazioni relative alle attrezzature e forniture.

Le condizioni minime di cooperazione sono le seguenti:

- incontro settimanale tra il coordinatore ed i responsabili della sicurezza (datori di lavoro, preposti, direttori di cantiere, RSPP);
- fornire nel corso della riunione settimanale l'elenco aggiornato di lavoratori, attrezzature e mezzi presenti;
- fornire un prospetto sull'andamento dei lavori in riferimento al cronoprogramma.

Al presente Piano di Sicurezza e Coordinamento sono allegati i seguenti elaborati, da considerarsi parte integrante del Piano stesso:

- Allegato "A" - Diagramma di Gantt (Cronoprogramma dei lavori);
- Allegato "B" - Analisi e valutazione dei rischi;
- Allegato "C" - Stima dei costi della sicurezza;

si allegano, altresì:

- Layout di cantiere;
- Fascicolo con le caratteristiche dell'opera (per la prevenzione e protezione dei rischi);



# INDICE

Lavoro	pag.	<a href="#">2</a>
Committenti	pag.	<a href="#">3</a>
Responsabili	pag.	<a href="#">4</a>
Imprese e lavoratori autonomi	pag.	<a href="#">5</a>
Documentazione	pag.	<a href="#">6</a>
Descrizione del contesto in cui si trova l'area del cantiere	pag.	<a href="#">8</a>
Descrizione sintetica dell'opera	pag.	<a href="#">9</a>
Area del cantiere	pag.	<a href="#">10</a>
Caratteristiche area del cantiere	pag.	<a href="#">10</a>
Fattori esterni che comportano rischi per il cantiere	pag.	<a href="#">12</a>
Rischi che le lavorazioni di cantiere comportano per l'area circostante	pag.	<a href="#">13</a>
Descrizione caratteristiche idrogeologiche	pag.	<a href="#">14</a>
Organizzazione del cantiere	pag.	<a href="#">15</a>
Segnaletica	pag.	<a href="#">21</a>
Lavorazioni e loro interferenze	pag.	<a href="#">22</a>
• Cantierizzazione	pag.	<a href="#">22</a>
• Allestimento di cantiere temporaneo su strada	pag.	<a href="#">22</a>
• Allestimento di depositi, zone per lo stoccaggio dei materiali e per gli impianti fissi	pag.	<a href="#">22</a>
• Allestimento di servizi igienico-assistenziali del cantiere	pag.	<a href="#">23</a>
• Allestimento di servizi sanitari del cantiere	pag.	<a href="#">23</a>
• Realizzazione di impianto elettrico del cantiere	pag.	<a href="#">24</a>
• Realizzazione di impianto di messa a terra del cantiere	pag.	<a href="#">24</a>
• Realizzazione di impianto di protezione da scariche atmosferiche del cantiere	pag.	<a href="#">25</a>
• Smobilizzo del cantiere	pag.	<a href="#">25</a>
• Demolizioni	pag.	<a href="#">25</a>
• Asportazione di strato di usura e collegamento	pag.	<a href="#">26</a>
• Rimozione di pavimenti esterni	pag.	<a href="#">26</a>
• Rimozione di massetto	pag.	<a href="#">27</a>
• Scavo di sbancamento	pag.	<a href="#">27</a>
• Scavo a sezione ristretta	pag.	<a href="#">27</a>
• Rimozione di impianti	pag.	<a href="#">28</a>
• Rinterro di scavo	pag.	<a href="#">28</a>
• Opere stradali	pag.	<a href="#">29</a>
• Formazione di fondazione stradale	pag.	<a href="#">29</a>
• Cordoli, zanelle e opere d'arte	pag.	<a href="#">29</a>
• Realizzazione di marciapiedi	pag.	<a href="#">30</a>
• Formazione di manto di usura e collegamento	pag.	<a href="#">30</a>
• Impianti	pag.	<a href="#">31</a>
• Realizzazione della carpenteria per sottoservizi in c.a.	pag.	<a href="#">31</a>
• Posa di conduttura elettrica	pag.	<a href="#">31</a>
• Posa di conduttura idrica	pag.	<a href="#">32</a>
• Posa di plinti prefabbricati	pag.	<a href="#">32</a>
• Pozzetti di ispezione e opere d'arte	pag.	<a href="#">32</a>
• Posa di pali per pubblica illuminazione	pag.	<a href="#">33</a>
• Getto in calcestruzzo per sottoservizi in c.a.	pag.	<a href="#">33</a>
• Montaggio di apparecchi illuminanti	pag.	<a href="#">34</a>
• Opere a verde	pag.	<a href="#">34</a>

• Messa a dimora di piante .....	pag.	<a href="#">34</a>
• Posa di segnali stradali .....	pag.	<a href="#">34</a>
• Allestimenti .....	pag.	<a href="#">35</a>
• Posa di panchine, cestini, fontanelle e fioriere .....	pag.	<a href="#">35</a>
• Realizzazione di segnaletica orizzontale .....	pag.	<a href="#">35</a>
Rischi individuati nelle lavorazioni e relative misure preventive e protettive.....	pag.	<a href="#">37</a>
Attrezzature utilizzate nelle lavorazioni .....	pag.	<a href="#">43</a>
Macchine utilizzate nelle lavorazioni .....	pag.	<a href="#">51</a>
Emissione sonora attrezzature e macchine .....	pag.	<a href="#">65</a>
Coordinamento delle lavorazioni e fasi .....	pag.	<a href="#">66</a>
Coordinamento utilizzo parti comuni .....	pag.	<a href="#">127</a>
Modalità della cooperazione fra le imprese .....	pag.	<a href="#">128</a>
Organizzazione emergenze .....	pag.	<a href="#">129</a>
Conclusioni generali .....	pag.	<a href="#">131</a>

Firma

---

# ALLEGATO "A"

**Comune di MATERA**

Provincia di MT

## DI AGRAMMA DI GANTT

### Cronoprogramma dei lavori

(Allegato XV e art. 100 del D.Lgs 9 aprile 2008, n. 81 e s.m.i - D.Lgs. 3 agosto 2009, n. 106)

**OGGETTO:** RIQUALIFICAZIONE ASSE DI COLLEGAMENTO P.zza DELLA VISITAZIONE - P.zza VITTORIO VENETO E AREE ADIACENTI

**COMMITTENTE:** COMUNE DI MATERA

**CANTIERE:** via Ascanio Persio - via Don Minzoni, MATERA (MT)

MATERA, 19/11/2018

**IL COORDINATORE DELLA SICUREZZA**

(arch. Gandi Giuseppe)

---

*per presa visione*  
**IL COMMITTENTE**  
(arch. Paolicelli Nunzio)

---

arch. Gandi Giuseppe  
viale Aldo Moro  
75100 Matera (MT)  
08352411 - .

CerTus by Guido Cianciulli - Copyright ACCA software S.p.A.

**RIQUALIFICAZIONE DELL'ASSE DI COLLEGAMENTO PIAZZA DELLA VISITAZIONE - PIAZZA VITTORIO VENETO E AREE ADIACENTI  
1° STRALCIO VIA DON MINZONI - VIA ASCANIO PERSIO – VICO ASCANIO PERSIO**

**CRONOPROGRAMMA (110 giorni naturali consecutivi)**

categorie di lavoro	1° mese	2° mese	3° mese	4° mese
	progressione dei lavori			
	VIA DON MINZONI 40 giorni lavorativi 54 giorni naturali consecutivi		INCROCIO VIA LUCANA 15 giorni lavorativi 19 giorni naturali consecutivi	VIA ASCANIO PERSIO – VICO A. PERSIO 26 giorni lavorativi 37 giorni naturali consecutivi
<b>1 – IMPIANTO DI CANTIERE</b> N° 6 gg	[Gantt bars showing work in Month 1, 2, and 3]			
<b>2- OPERE DI DEMOLIZIONE E SCAVO</b> (37gg)	[Gantt bars showing work in Month 1, 2, and 3]			
DEMOLIZIONE PACCHETTO STRADALE (08g)	[Gantt bar in Month 1]			
DEMOLIZIONE MARCIAPIEDI (10g)	[Gantt bars in Month 1 and 2]			
SCAVO DI SBANCAMENTO (09g)	[Gantt bars in Month 1 and 2]			
RINTERRO (10g)	[Gantt bars in Month 1 and 2]			
<b>3 – OPERE STRADALI</b> N° 74gg	[Gantt bars showing work in Month 1, 2, 3, and 4]			
REALIZZAZIONE FONDAZIONE STRADALE (12g)	[Gantt bars in Month 1 and 2]			
REALIZZAZIONE DI MARCIAPIEDI (33g)	[Gantt bars in Month 1, 2, 3, and 4]			
REALIZZAZIONE DI PACCHETTO STRADALE (29g)	[Gantt bars in Month 1, 2, 3, and 4]			
<b>4 - IMPIANTO DI ILLUMINAZIONE</b> N° 24 gg	[Gantt bars showing work in Month 1, 2, 3, and 4]			
<b>5 - IMPIANTO IDRICO FOGNARIO</b> N° 30 gg	[Gantt bars showing work in Month 1, 2, 3, and 4]			
<b>5 – OPERE A VERDE</b> N° 08 gg	[Gantt bars showing work in Month 1, 2, 3, and 4]			
<b>5 – ALLESTIMENTI</b> N° 06 gg	[Gantt bars showing work in Month 2, 3, and 4]			
<b>8 - SMOBILIZZO CANTIERE</b> N° 03 gg	[Gantt bars showing work in Month 2, 3, and 4]			

# ALLEGATO "B"

**Comune di MATERA**

Provincia di MT

## ANALISI E VALUTAZIONE DEI RISCHI

(Allegato XV e art. 100 del D.Lgs 9 aprile 2008, n. 81 e s.m.i - D.Lgs. 3 agosto 2009, n. 106)

**OGGETTO:** RIQUALIFICAZIONE ASSE DI COLLEGAMENTO P.zza DELLA VISITAZIONE - P.zza VITTORIO VENETO E AREE ADIACENTI

**COMMITTENTE:** COMUNE DI MATERA

**CANTIERE:** via Ascanio Persio - via Don Minzoni, MATERA (MT)

MATERA, 17/11/2018

**IL COORDINATORE DELLA SICUREZZA**

(arch. Gandi Giuseppe)

---

*per presa visione*  
**IL COMMITTENTE**  
(arch. Paolicelli Nunzio)

---

arch. Gandi Giuseppe  
viale Aldo Moro  
75100 Matera (MT)  
08352411 - .

CerTus by Guido Cianciulli - Copyright ACCA software S.p.A.

# ANALISI E VALUTAZIONE DEI RISCHI

La valutazione dei rischi è stata effettuata in conformità alla normativa italiana vigente:

- **D.Lgs. 9 aprile 2008, n. 81**, "Attuazione dell'art. 1 della legge 3 agosto 2007, n. 123, in materia di tutela della salute e della sicurezza nei luoghi di lavoro".

Testo coordinato con:

- **D.L. 3 giugno 2008, n. 97**, convertito, con modificazioni, dalla **L. 2 agosto 2008, n. 129**;
- **D.L. 25 giugno 2008, n. 112**, convertito, con modificazioni, dalla **L. 6 agosto 2008, n. 133**;
- **D.L. 30 dicembre 2008, n. 207**, convertito, con modificazioni, dalla **L. 27 febbraio 2009, n. 14**;
- **L. 18 giugno 2009, n. 69**;
- **L. 7 luglio 2009, n. 88**;
- **D.Lgs. 3 agosto 2009, n. 106**;
- **D.L. 30 dicembre 2009, n. 194**, convertito, con modificazioni, dalla **L. 26 febbraio 2010, n. 25**;
- **D.L. 31 maggio 2010, n. 78**, convertito, con modificazioni, dalla **L. 30 luglio 2010, n. 122**;
- **L. 4 giugno 2010, n. 96**.

## Individuazione dei criteri seguiti per la valutazione

Per ogni lavoratore vengono individuati i relativi pericoli connessi con le lavorazioni stesse, le attrezzature impiegate e le eventuali sostanze utilizzate.

I rischi sono stati analizzati in riferimento ai pericoli correlati alle diverse attività, alla gravità del danno, alla probabilità di accadimento ed alle norme di legge e di buona tecnica.

La stima del rischio, necessaria per definire le priorità negli interventi correttivi, è stata effettuata tenendo conto di:

1. Entità del danno [E], funzione del numero di persone coinvolte e delle conseguenze sulle persone in base a eventuali conoscenze statistiche o a previsioni ipotizzabili. Il valore numerico riportato nelle valutazioni è il seguente: [E1]=1 (lieve); [E2]=2 (serio); [E3]=3 (grave); [E4]=4 (gravissimo);
2. Probabilità di accadimento [P], funzione delle condizioni di sicurezza legate principalmente a valutazioni sullo stato di fatto tecnico. Il valore numerico riportato nelle valutazioni è il seguente: [P1]=1 (bassissima); [P2]=2 (bassa); [P3]=3 (media); [P4]=4 (alta).

Il valore numerico della valutazione del rischio riportato nelle valutazioni è dato dal prodotto dell'Entità del danno [E] per la Probabilità di accadimento [P] e può assumere valori compresi da 1 a 16.

## ESITO DELLA VALUTAZIONE DEI RISCHI

### Probabilità per entità del danno

Sigla	Attività	Entità del Danno Probabilità
<b>- AREA DEL CANTIERE -</b>		
<b>CARATTERISTICHE AREA DEL CANTIERE</b>		
CA	Linee impiantistiche	
RS	Elettrocuzione	E4 * P1 = 4
CA	Condutture sotterranee	
RS	Annegamento	E4 * P1 = 4
RS	Elettrocuzione	E4 * P1 = 4
RS	Incendi, esplosioni	E4 * P1 = 4
RS	Seppellimento, sprofondamento	E3 * P1 = 3
CA	Alberi	
RS	Caduta di materiale dall'alto o a livello	E3 * P1 = 3
RS	Investimento, ribaltamento	E3 * P1 = 3
RS	Urti, colpi, impatti, compressioni	E2 * P1 = 2
CA	Manufatti interferenti o sui quali intervenire	
RS	Caduta di materiale dall'alto o a livello	E3 * P1 = 3
RS	Investimento, ribaltamento	E3 * P1 = 3
RS	Urti, colpi, impatti, compressioni	E2 * P1 = 2
CA	Fonti inquinanti	
RS	Rumore	E2 * P1 = 2
RS	Polveri	E2 * P1 = 2
<b>FATTORI ESTERNI CHE COMPORTANO RISCHI PER IL CANTIERE</b>		
FE	Strade	

Sigla	Attività	Entità del Danno Probabilità
RS	Investimento <b>ORGANIZZAZIONE DEL CANTIERE</b>	E4 * P1 = 4
OR	Impianti di alimentazione (elettricità, acqua, ecc.)	
RS	Elettrocuzione	E4 * P1 = 4
OR	Accesso dei mezzi di fornitura materiali	
RS	Investimento	E4 * P1 = 4
OR	Zone di deposito attrezzature	
RS	Investimento, ribaltamento	E3 * P1 = 3
RS	Caduta di materiale dall'alto o a livello	E3 * P1 = 3
OR	Parapetti	
RS	Caduta dall'alto	E4 * P1 = 4
OR	Autogrù	
RS	Caduta di materiale dall'alto o a livello	E3 * P1 = 3
RS	Elettrocuzione	E4 * P1 = 4
OR	Macchine movimento terra	
RS	Investimento, ribaltamento	E3 * P1 = 3
OR	Seghe circolari	
RS	Caduta di materiale dall'alto o a livello	E3 * P1 = 3
OR	Piegaferrì	
RS	Caduta di materiale dall'alto o a livello	E3 * P1 = 3
OR	Impianto di terra e di protezione contro le scariche atmosferiche	
RS	Elettrocuzione	E4 * P1 = 4
<b>- LAVORAZIONI E FASI -</b>		
LF	<b>Cantierizzazione</b> <b>Allestimento di cantiere temporaneo su strada (fase)</b> < Nessuna impresa definita > (max. presenti 8.59 uomini al giorno, per max. ore complessive 68.74)	
	Entità del Danno Lieve/Probabilità Bassissima = [502.30 ore]	
	Entità del Danno Lieve/Probabilità Bassa = [3.93 ore]	
LF	Entità del Danno Serio/Probabilità Bassissima = [32.70 ore]	
	Entità del Danno Grave/Probabilità Bassissima = [18.66 ore]	
	Entità del Danno Grave/Probabilità Bassa = [111.95 ore]	
	Entità del Danno Grave/Probabilità Media = [29.46 ore]	
LV	Addeito all'allestimento di cantiere temporaneo su strada (Max. ore 68.74)	
AT	Attrezzi manuali	
RS	Punture, tagli, abrasioni	E1 * P1 = 1
RS	Urti, colpi, impatti, compressioni	E1 * P1 = 1
AT	Scala semplice	
RS	Caduta dall'alto	E1 * P1 = 1
RS	Urti, colpi, impatti, compressioni	E1 * P1 = 1
RS	Investimento, ribaltamento	E3 * P2 = 6
RM	Rumore per "Operaio comune polivalente" [Il livello di esposizione è "Maggiore dei valori superiori di azione: 85 dB(A) e 137 dB(C)".]	E3 * P3 = 9
MA	Autocarro (Max. ore 68.74)	
RS	Cesoiamenti, stritolamenti	E2 * P1 = 2
RS	Getti, schizzi	E2 * P1 = 2
RS	Inalazione polveri, fibre	E1 * P1 = 1
RS	Incendi, esplosioni	E3 * P1 = 3
RS	Investimento, ribaltamento	E3 * P1 = 3
RS	Urti, colpi, impatti, compressioni	E2 * P1 = 2
RM	Rumore per "Operatore autocarro" [Il livello di esposizione è "Minore dei valori inferiori di azione: 80 dB(A) e 135 dB(C)".]	E1 * P1 = 1
VB	Vibrazioni per "Operatore autocarro" [HAV "Non presente", WBV "Inferiore a 0,5 m/s²"]	E2 * P1 = 2
MA	Autogrù (Max. ore 68.74)	
RS	Cesoiamenti, stritolamenti	E2 * P1 = 2
RS	Getti, schizzi	E1 * P2 = 2
RS	Elettrocuzione	E3 * P1 = 3
RS	Incendi, esplosioni	E3 * P1 = 3
RS	Investimento, ribaltamento	E3 * P1 = 3
RS	Punture, tagli, abrasioni	E1 * P1 = 1
RS	Urti, colpi, impatti, compressioni	E2 * P1 = 2
RM	Rumore per "Operatore autogrù" [Il livello di esposizione è "Minore dei valori inferiori di azione: 80 dB(A) e 135 dB(C)".]	E1 * P1 = 1
VB	Vibrazioni per "Operatore autogrù" [HAV "Non presente", WBV "Inferiore a 0,5 m/s²"]	E2 * P1 = 2
LF	<b>Allestimento di depositi, zone per lo stoccaggio dei materiali e per gli impianti fissi (fase)</b> < Nessuna impresa definita > (max. presenti 0.17 uomini al giorno, per max. ore complessive 1.37)	
	Entità del Danno Lieve/Probabilità Bassissima = [46.16 ore]	
	Entità del Danno Serio/Probabilità Bassissima = [0.38 ore]	
	Entità del Danno Grave/Probabilità Bassissima = [0.24 ore]	
	Entità del Danno Grave/Probabilità Bassa = [1.89 ore]	
	Entità del Danno Grave/Probabilità Media = [0.50 ore]	



Sigla	Attività	Entità del Danno Probabilità
LV	Addetto all'allestimento di depositi, zone per lo stoccaggio dei materiali e per gli impianti fissi (Max. ore 1.37)	
AT	Andatoie e Passerelle	
RS	Caduta dall'alto	E1 * P1 = 1
RS	Caduta di materiale dall'alto o a livello	E1 * P1 = 1
AT	Attrezzi manuali	
RS	Punture, tagli, abrasioni	E1 * P1 = 1
RS	Urti, colpi, impatti, compressioni	E1 * P1 = 1
AT	Ponteggio mobile o trabattello	
RS	Caduta dall'alto	E1 * P1 = 1
RS	Caduta di materiale dall'alto o a livello	E1 * P1 = 1
RS	Urti, colpi, impatti, compressioni	E1 * P1 = 1
AT	Scala doppia	
RS	Caduta dall'alto	E1 * P1 = 1
RS	Cesoiamenti, stritolamenti	E1 * P1 = 1
RS	Urti, colpi, impatti, compressioni	E1 * P1 = 1
AT	Scala semplice	
RS	Caduta dall'alto	E1 * P1 = 1
RS	Urti, colpi, impatti, compressioni	E1 * P1 = 1
AT	Sega circolare	
RS	Elettrocuzione	E1 * P1 = 1
RS	Inalazione polveri, fibre	E1 * P1 = 1
RS	Punture, tagli, abrasioni	E1 * P1 = 1
RS	Scivolamenti, cadute a livello	E1 * P1 = 1
RS	Urti, colpi, impatti, compressioni	E1 * P1 = 1
AT	Smerigliatrice angolare (flessibile)	
RS	Elettrocuzione	E1 * P1 = 1
RS	Inalazione polveri, fibre	E1 * P1 = 1
RS	Punture, tagli, abrasioni	E1 * P1 = 1
AT	Trapano elettrico	
RS	Elettrocuzione	E1 * P1 = 1
RS	Inalazione polveri, fibre	E1 * P1 = 1
RS	Punture, tagli, abrasioni	E1 * P1 = 1
RS	Caduta di materiale dall'alto o a livello	E3 * P2 = 6
RM	Rumore per "Operaio comune polivalente" [Il livello di esposizione è "Maggiore dei valori superiori di azione: 85 dB(A) e 137 dB(C)".]	E3 * P3 = 9
MA	Autocarro (Max. ore 1.37)	
RS	Cesoiamenti, stritolamenti	E2 * P1 = 2
RS	Getti, schizzi	E2 * P1 = 2
RS	Inalazione polveri, fibre	E1 * P1 = 1
RS	Incendi, esplosioni	E3 * P1 = 3
RS	Investimento, ribaltamento	E3 * P1 = 3
RS	Urti, colpi, impatti, compressioni	E2 * P1 = 2
RM	Rumore per "Operatore autocarro" [Il livello di esposizione è "Minore dei valori inferiori di azione: 80 dB(A) e 135 dB(C)".]	E1 * P1 = 1
VB	Vibrazioni per "Operatore autocarro" [HAV "Non presente", WBV "Inferiore a 0,5 m/s²"]	E2 * P1 = 2
LF	<b>Allestimento di servizi igienico-assistenziali del cantiere (fase)</b> < Nessuna impresa definita> (max. presenti 0.17 uomini al giorno, per max. ore complessive 1.37) Entità del Danno Lieve/Probabilità Bassissima = [27.45 ore] Entità del Danno Lieve/Probabilità Bassa = [0.22 ore] Entità del Danno Serio/Probabilità Bassissima = [1.86 ore] Entità del Danno Grave/Probabilità Bassissima = [1.06 ore] Entità del Danno Grave/Probabilità Bassa = [1.06 ore] Entità del Danno Grave/Probabilità Media = [0.28 ore]	
LV	Addetto all'allestimento di servizi igienico-assistenziali del cantiere (Max. ore 1.37)	
AT	Andatoie e Passerelle	
RS	Caduta dall'alto	E1 * P1 = 1
RS	Caduta di materiale dall'alto o a livello	E1 * P1 = 1
AT	Attrezzi manuali	
RS	Punture, tagli, abrasioni	E1 * P1 = 1
RS	Urti, colpi, impatti, compressioni	E1 * P1 = 1
AT	Ponteggio mobile o trabattello	
RS	Caduta dall'alto	E1 * P1 = 1
RS	Caduta di materiale dall'alto o a livello	E1 * P1 = 1
RS	Urti, colpi, impatti, compressioni	E1 * P1 = 1
AT	Scala doppia	
RS	Caduta dall'alto	E1 * P1 = 1
RS	Cesoiamenti, stritolamenti	E1 * P1 = 1
RS	Urti, colpi, impatti, compressioni	E1 * P1 = 1
AT	Scala semplice	

Sigla	Attività	Entità del Danno Probabilità
RS	Caduta dall'alto	E1 * P1 = 1
RS	Urti, colpi, impatti, compressioni	E1 * P1 = 1
AT	Sega circolare	
RS	Elettrocuzione	E1 * P1 = 1
RS	Inalazione polveri, fibre	E1 * P1 = 1
RS	Punture, tagli, abrasioni	E1 * P1 = 1
RS	Scivolamenti, cadute a livello	E1 * P1 = 1
RS	Urti, colpi, impatti, compressioni	E1 * P1 = 1
AT	Smerigliatrice angolare (flessibile)	
RS	Elettrocuzione	E1 * P1 = 1
RS	Inalazione polveri, fibre	E1 * P1 = 1
RS	Punture, tagli, abrasioni	E1 * P1 = 1
AT	Trapano elettrico	
RS	Elettrocuzione	E1 * P1 = 1
RS	Inalazione polveri, fibre	E1 * P1 = 1
RS	Punture, tagli, abrasioni	E1 * P1 = 1
RS	Caduta di materiale dall'alto o a livello	E3 * P2 = 6
RM	Rumore per "Operaio comune polivalente" [Il livello di esposizione è "Maggiore dei valori superiori di azione: 85 dB(A) e 137 dB(C)".]	E3 * P3 = 9
MA	Autocarro (Max. ore 1.37)	
RS	Cesoiamenti, stritolamenti	E2 * P1 = 2
RS	Getti, schizzi	E2 * P1 = 2
RS	Inalazione polveri, fibre	E1 * P1 = 1
RS	Incendi, esplosioni	E3 * P1 = 3
RS	Investimento, ribaltamento	E3 * P1 = 3
RS	Urti, colpi, impatti, compressioni	E2 * P1 = 2
RM	Rumore per "Operatore autocarro" [Il livello di esposizione è "Minore dei valori inferiori di azione: 80 dB(A) e 135 dB(C)".]	E1 * P1 = 1
VB	Vibrazioni per "Operatore autocarro" [HAV "Non presente", WBV "Inferiore a 0,5 m/s <sup>2</sup> "]	E2 * P1 = 2
MA	Autogrù (Max. ore 1.37)	
RS	Cesoiamenti, stritolamenti	E2 * P1 = 2
RS	Getti, schizzi	E1 * P2 = 2
RS	Elettrocuzione	E3 * P1 = 3
RS	Incendi, esplosioni	E3 * P1 = 3
RS	Investimento, ribaltamento	E3 * P1 = 3
RS	Punture, tagli, abrasioni	E1 * P1 = 1
RS	Urti, colpi, impatti, compressioni	E2 * P1 = 2
RM	Rumore per "Operatore autogrù" [Il livello di esposizione è "Minore dei valori inferiori di azione: 80 dB(A) e 135 dB(C)".]	E1 * P1 = 1
VB	Vibrazioni per "Operatore autogrù" [HAV "Non presente", WBV "Inferiore a 0,5 m/s <sup>2</sup> "]	E2 * P1 = 2
	<b>Allestimento di servizi sanitari del cantiere (fase)</b>	
	< Nessuna impresa definita> (max. presenti 0.06 uomini al giorno, per max. ore complessive 0.46)	
LF	Entità del Danno Lieve/Probabilità Bassissima = [17.13 ore]	
	Entità del Danno Grave/Probabilità Bassa = [0.71 ore]	
	Entità del Danno Grave/Probabilità Media = [0.19 ore]	
LV	Adetto all'allestimento di servizi sanitari del cantiere (Max. ore 0.46)	
AT	Andatoie e Passerelle	
RS	Caduta dall'alto	E1 * P1 = 1
RS	Caduta di materiale dall'alto o a livello	E1 * P1 = 1
AT	Attrezzi manuali	
RS	Punture, tagli, abrasioni	E1 * P1 = 1
RS	Urti, colpi, impatti, compressioni	E1 * P1 = 1
AT	Ponteggio mobile o trabattello	
RS	Caduta dall'alto	E1 * P1 = 1
RS	Caduta di materiale dall'alto o a livello	E1 * P1 = 1
RS	Urti, colpi, impatti, compressioni	E1 * P1 = 1
AT	Scala doppia	
RS	Caduta dall'alto	E1 * P1 = 1
RS	Cesoiamenti, stritolamenti	E1 * P1 = 1
RS	Urti, colpi, impatti, compressioni	E1 * P1 = 1
AT	Scala semplice	
RS	Caduta dall'alto	E1 * P1 = 1
RS	Urti, colpi, impatti, compressioni	E1 * P1 = 1
AT	Sega circolare	
RS	Elettrocuzione	E1 * P1 = 1
RS	Inalazione polveri, fibre	E1 * P1 = 1
RS	Punture, tagli, abrasioni	E1 * P1 = 1
RS	Scivolamenti, cadute a livello	E1 * P1 = 1
RS	Urti, colpi, impatti, compressioni	E1 * P1 = 1
AT	Smerigliatrice angolare (flessibile)	

Sigla	Attività	Entità del Danno Probabilità
RS	Elettrocuzione	E1 * P1 = 1
RS	Inalazione polveri, fibre	E1 * P1 = 1
RS	Punture, tagli, abrasioni	E1 * P1 = 1
AT	Trapano elettrico	
RS	Elettrocuzione	E1 * P1 = 1
RS	Inalazione polveri, fibre	E1 * P1 = 1
RS	Punture, tagli, abrasioni	E1 * P1 = 1
RS	Caduta di materiale dall'alto o a livello	E3 * P2 = 6
RM	Rumore per "Operaio comune polivalente" [Il livello di esposizione è "Maggiore dei valori superiori di azione: 85 dB(A) e 137 dB(C)".]	E3 * P3 = 9
	<b>Realizzazione di impianto elettrico del cantiere (fase)</b>	
	< Nessuna impresa definita > (max. presenti 0.57 uomini al giorno, per max. ore complessive 4.58)	
LF	Entità del Danno Lieve/Probabilità Bassissima = [55.67 ore]	
	Entità del Danno Serio/Probabilità Bassissima = [5.70 ore]	
	Entità del Danno Serio/Probabilità Media = [0.45 ore]	
	Entità del Danno Grave/Probabilità Bassissima = [3.54 ore]	
	Entità del Danno Grave/Probabilità Media = [5.59 ore]	
LV	Addeito alla realizzazione di impianto elettrico di cantiere (Max. ore 4.58)	
AT	Attrezzi manuali	
RS	Punture, tagli, abrasioni	E1 * P1 = 1
RS	Urti, colpi, impatti, compressioni	E1 * P1 = 1
AT	Ponteggio mobile o trabattello	
RS	Caduta dall'alto	E1 * P1 = 1
RS	Caduta di materiale dall'alto o a livello	E1 * P1 = 1
RS	Urti, colpi, impatti, compressioni	E1 * P1 = 1
AT	Scala doppia	
RS	Caduta dall'alto	E1 * P1 = 1
RS	Cesoiamenti, stritolamenti	E1 * P1 = 1
RS	Urti, colpi, impatti, compressioni	E1 * P1 = 1
AT	Scala semplice	
RS	Caduta dall'alto	E1 * P1 = 1
RS	Urti, colpi, impatti, compressioni	E1 * P1 = 1
AT	Trapano elettrico	
RS	Elettrocuzione	E1 * P1 = 1
RS	Inalazione polveri, fibre	E1 * P1 = 1
RS	Punture, tagli, abrasioni	E1 * P1 = 1
RS	Elettrocuzione	E3 * P3 = 9
VB	Vibrazioni per "Elettricista (ciclo completo)" [HAV "Compreso tra 2,5 e 5,0 m/s <sup>2</sup> ", WBV "Non presente"]	E2 * P3 = 6
RM	Rumore per "Elettricista (ciclo completo)" [Il livello di esposizione è "Maggiore dei valori superiori di azione: 85 dB(A) e 137 dB(C)".]	E3 * P3 = 9
MA	Autocarro (Max. ore 4.58)	
RS	Cesoiamenti, stritolamenti	E2 * P1 = 2
RS	Getti, schizzi	E2 * P1 = 2
RS	Inalazione polveri, fibre	E1 * P1 = 1
RS	Incendi, esplosioni	E3 * P1 = 3
RS	Investimento, ribaltamento	E3 * P1 = 3
RS	Urti, colpi, impatti, compressioni	E2 * P1 = 2
RM	Rumore per "Operatore autocarro" [Il livello di esposizione è "Minore dei valori inferiori di azione: 80 dB(A) e 135 dB(C)".]	E1 * P1 = 1
VB	Vibrazioni per "Operatore autocarro" [HAV "Non presente", WBV "Inferiore a 0,5 m/s <sup>2</sup> "]	E2 * P1 = 2
	<b>Realizzazione di impianto di messa a terra del cantiere (fase)</b>	
	< Nessuna impresa definita > (max. presenti 1.00 uomini al giorno, per max. ore complessive 8.02)	
LF	Entità del Danno Lieve/Probabilità Bassissima = [91.22 ore]	
	Entità del Danno Serio/Probabilità Media = [1.56 ore]	
	Entità del Danno Grave/Probabilità Media = [19.55 ore]	
LV	Addeito alla realizzazione di impianto di messa a terra del cantiere (Max. ore 8.02)	
AT	Attrezzi manuali	
RS	Punture, tagli, abrasioni	E1 * P1 = 1
RS	Urti, colpi, impatti, compressioni	E1 * P1 = 1
AT	Scala semplice	
RS	Caduta dall'alto	E1 * P1 = 1
RS	Urti, colpi, impatti, compressioni	E1 * P1 = 1
AT	Trapano elettrico	
RS	Elettrocuzione	E1 * P1 = 1
RS	Inalazione polveri, fibre	E1 * P1 = 1
RS	Punture, tagli, abrasioni	E1 * P1 = 1
RS	Elettrocuzione	E3 * P3 = 9
VB	Vibrazioni per "Elettricista (ciclo completo)" [HAV "Compreso tra 2,5 e 5,0 m/s <sup>2</sup> ", WBV "Non presente"]	E2 * P3 = 6

Sigla	Attività	Entità del Danno Probabilità
RM	Rumore per "Elettricista (ciclo completo)" [Il livello di esposizione è "Maggiore dei valori superiori di azione: 85 dB(A) e 137 dB(C)].	E3 * P3 = 9
LF	<b>Realizzazione di impianto di protezione da scariche atmosferiche del cantiere (fase)</b> < Nessuna impresa definita > (max. presenti 0.29 uomini al giorno, per max. ore complessive 2.29) Entità del Danno Lieve/Probabilità Bassissima = [26.06 ore] Entità del Danno Serio/Probabilità Media = [0.45 ore] Entità del Danno Grave/Probabilità Media = [5.59 ore]	
LV	Addetto alla realizzazione di impianto di protezione da scariche atmosferiche del cantiere (Max. ore 2.29)	
AT	Attrezzi manuali	
RS	Punture, tagli, abrasioni	E1 * P1 = 1
RS	Urti, colpi, impatti, compressioni	E1 * P1 = 1
AT	Scala semplice	
RS	Caduta dall'alto	E1 * P1 = 1
RS	Urti, colpi, impatti, compressioni	E1 * P1 = 1
AT	Trapano elettrico	
RS	Elettrocuzione	E1 * P1 = 1
RS	Inalazione polveri, fibre	E1 * P1 = 1
RS	Punture, tagli, abrasioni	E1 * P1 = 1
RS	Elettrocuzione	E3 * P3 = 9
VB	Vibrazioni per "Elettricista (ciclo completo)" [HAV "Compreso tra 2,5 e 5,0 m/s²", WBV "Non presente"]	E2 * P3 = 6
RM	Rumore per "Elettricista (ciclo completo)" [Il livello di esposizione è "Maggiore dei valori superiori di azione: 85 dB(A) e 137 dB(C)].	E3 * P3 = 9
LF	<b>Smobilizzo del cantiere (fase)</b> < Nessuna impresa definita > (max. presenti 0.30 uomini al giorno, per max. ore complessive 2.41) Entità del Danno Lieve/Probabilità Bassissima = [29.09 ore] Entità del Danno Lieve/Probabilità Bassa = [0.12 ore] Entità del Danno Serio/Probabilità Bassissima = [1.52 ore] Entità del Danno Grave/Probabilità Bassissima = [0.89 ore] Entità del Danno Grave/Probabilità Bassa = [2.37 ore] Entità del Danno Grave/Probabilità Media = [0.62 ore]	
LV	Addetto allo smobilizzo del cantiere (Max. ore 2.41)	
AT	Argano a bandiera	
RS	Caduta dall'alto	E1 * P1 = 1
RS	Caduta di materiale dall'alto o a livello	E1 * P1 = 1
RS	Punture, tagli, abrasioni	E1 * P1 = 1
RS	Urti, colpi, impatti, compressioni	E1 * P1 = 1
AT	Attrezzi manuali	
RS	Punture, tagli, abrasioni	E1 * P1 = 1
RS	Urti, colpi, impatti, compressioni	E1 * P1 = 1
AT	Scala semplice	
RS	Caduta dall'alto	E1 * P1 = 1
RS	Urti, colpi, impatti, compressioni	E1 * P1 = 1
AT	Trapano elettrico	
RS	Elettrocuzione	E1 * P1 = 1
RS	Inalazione polveri, fibre	E1 * P1 = 1
RS	Punture, tagli, abrasioni	E1 * P1 = 1
RS	Caduta di materiale dall'alto o a livello	E3 * P2 = 6
RM	Rumore per "Operaio comune polivalente" [Il livello di esposizione è "Maggiore dei valori superiori di azione: 85 dB(A) e 137 dB(C)].	E3 * P3 = 9
MA	Autocarro (Max. ore 2.41)	
RS	Cesoiamenti, stritolamenti	E2 * P1 = 2
RS	Getti, schizzi	E2 * P1 = 2
RS	Inalazione polveri, fibre	E1 * P1 = 1
RS	Incendi, esplosioni	E3 * P1 = 3
RS	Investimento, ribaltamento	E3 * P1 = 3
RS	Urti, colpi, impatti, compressioni	E2 * P1 = 2
RM	Rumore per "Operatore autocarro" [Il livello di esposizione è "Minore dei valori inferiori di azione: 80 dB(A) e 135 dB(C)].	E1 * P1 = 1
VB	Vibrazioni per "Operatore autocarro" [HAV "Non presente", WBV "Inferiore a 0,5 m/s²"]	E2 * P1 = 2
MA	Autogrù (Max. ore 2.41)	
RS	Cesoiamenti, stritolamenti	E2 * P1 = 2
RS	Getti, schizzi	E1 * P2 = 2
RS	Elettrocuzione	E3 * P1 = 3
RS	Incendi, esplosioni	E3 * P1 = 3
RS	Investimento, ribaltamento	E3 * P1 = 3
RS	Punture, tagli, abrasioni	E1 * P1 = 1
RS	Urti, colpi, impatti, compressioni	E2 * P1 = 2
RM	Rumore per "Operatore autogrù" [Il livello di esposizione è "Minore dei valori inferiori di azione: 80	E1 * P1 = 1

Sigla	Attività	Entità del Danno Probabilità
VB	dB(A) e 135 dB(C).] Vibrazioni per "Operatore autogrù" [HAV "Non presente", WBV "Inferiore a 0,5 m/s²"]	E2 * P1 = 2
LF	<b>demolizioni</b> <b>Asportazione di strato di usura e collegamento (fase)</b> < Nessuna impresa definita> (max. presenti 11.73 uomini al giorno, per max. ore complessive 93.83)	
LF	Entità del Danno Lieve/Probabilità Bassissima = [248.93 ore] Entità del Danno Serio/Probabilità Bassissima = [78.78 ore] Entità del Danno Serio/Probabilità Bassa = [71.90 ore] Entità del Danno Serio/Probabilità Media = [20.21 ore] Entità del Danno Grave/Probabilità Bassissima = [44.89 ore] Entità del Danno Grave/Probabilità Bassa = [25.26 ore] Entità del Danno Grave/Probabilità Media = [102.21 ore]	
LV	Addetto all'asportazione di strato di usura e collegamento (Max. ore 93.83)	
AT	Attrezzi manuali	
RS	Punture, tagli, abrasioni	E1 * P1 = 1
RS	Urti, colpi, impatti, compressioni	E1 * P1 = 1
RS	Investimento, ribaltamento	E3 * P3 = 9
VB	Vibrazioni per "Operaio comune polivalente (costruzioni stradali)" [HAV "Compreso tra 2,5 e 5,0 m/s²", WBV "Non presente"]	E3 * P3 = 9
RM	Rumore per "Operaio comune polivalente (costruzioni stradali)" [Il livello di esposizione è "Compreso tra i valori inferiori e superiori di azione: 80/85 dB(A) e 135/137 dB(C)."]	E2 * P2 = 4
MA	Scarificatrice (Max. ore 93.83)	
RS	Cesoiamenti, stritolamenti	E2 * P2 = 4
RS	Inalazione fumi, gas, vapori	E1 * P1 = 1
RS	Incendi, esplosioni	E3 * P1 = 3
RS	Investimento, ribaltamento	E3 * P2 = 6
RS	Urti, colpi, impatti, compressioni	E2 * P1 = 2
RM	Rumore per "Addetto scarificatrice (fresa)" [Il livello di esposizione è "Maggiore dei valori superiori di azione: 85 dB(A) e 137 dB(C)."]	E3 * P3 = 9
VB	Vibrazioni per "Addetto scarificatrice (fresa)" [HAV "Non presente", WBV "Compreso tra 0,5 e 1 m/s²"]	E2 * P3 = 6
MA	Autocarro (Max. ore 93.83)	
RS	Cesoiamenti, stritolamenti	E2 * P1 = 2
RS	Getti, schizzi	E2 * P1 = 2
RS	Inalazione polveri, fibre	E1 * P1 = 1
RS	Incendi, esplosioni	E3 * P1 = 3
RS	Investimento, ribaltamento	E3 * P1 = 3
RS	Urti, colpi, impatti, compressioni	E2 * P1 = 2
RM	Rumore per "Operatore autocarro" [Il livello di esposizione è "Minore dei valori inferiori di azione: 80 dB(A) e 135 dB(C)."]	E1 * P1 = 1
VB	Vibrazioni per "Operatore autocarro" [HAV "Non presente", WBV "Inferiore a 0,5 m/s²"]	E2 * P1 = 2
LF	<b>Rimozione di pavimenti esterni (fase)</b> < Nessuna impresa definita> (max. presenti 25.37 uomini al giorno, per max. ore complessive 202.96)	
LF	Entità del Danno Lieve/Probabilità Bassissima = [1505.16 ore] Entità del Danno Serio/Probabilità Bassissima = [57.71 ore] Entità del Danno Serio/Probabilità Media = [46.16 ore] Entità del Danno Grave/Probabilità Bassissima = [91.37 ore] Entità del Danno Grave/Probabilità Media = [188.51 ore]	
LV	Addetto alla rimozione di pavimenti esterni (Max. ore 202.96)	
AT	Attrezzi manuali	
RS	Punture, tagli, abrasioni	E1 * P1 = 1
RS	Urti, colpi, impatti, compressioni	E1 * P1 = 1
AT	Martello demolitore elettrico	
RS	Elettrocuzione	E1 * P1 = 1
RS	Inalazione polveri, fibre	E1 * P1 = 1
RS	Urti, colpi, impatti, compressioni	E1 * P1 = 1
RS	Caduta di materiale dall'alto o a livello	E1 * P1 = 1
RM	Rumore per "Operaio comune polivalente (demolizioni)" [Il livello di esposizione è "Maggiore dei valori superiori di azione: 85 dB(A) e 137 dB(C)."]	E3 * P3 = 9
VB	Vibrazioni per "Operaio comune polivalente (demolizioni)" [HAV "Compreso tra 2,5 e 5,0 m/s²", WBV "Non presente"]	E3 * P3 = 9
MC1	M.M.C. (sollevamento e trasporto) [Le azioni di sollevamento e trasporto dei carichi sono accettabili.]	E1 * P1 = 1
MA	Escavatore mini (Max. ore 202.96)	
RS	Cesoiamenti, stritolamenti	E2 * P1 = 2
RS	Inalazione polveri, fibre	E1 * P1 = 1
RS	Incendi, esplosioni	E3 * P1 = 3
RS	Investimento, ribaltamento	E3 * P1 = 3
RS	Scivolamenti, cadute a livello	E1 * P1 = 1

Sigla	Attività	Entità del Danno Probabilità
VB	Vibrazioni per "Operatore escavatore" [HAV "Non presente", WBV "Compreso tra 0,5 e 1 m/s <sup>2</sup> "]	E2 * P3 = 6
RM	Rumore per "Operatore escavatore" [Il livello di esposizione è "Minore dei valori inferiori di azione: 80 dB(A) e 135 dB(C)"].	E1 * P1 = 1
	<b>Rimozione di massetto (fase)</b> < Nessuna impresa definita > (max. presenti 25.56 uomini al giorno, per max. ore complessive 204.50)	
LF	Entità del Danno Lieve/Probabilità Bassissima = [2430.29 ore] Entità del Danno Lieve/Probabilità Bassa = [95.74 ore] Entità del Danno Serio/Probabilità Bassissima = [95.74 ore] Entità del Danno Serio/Probabilità Media = [76.59 ore] Entità del Danno Grave/Probabilità Bassissima = [139.93 ore] Entità del Danno Grave/Probabilità Media = [262.18 ore]	
LV	Addetto alla rimozione di massetto (Max. ore 204.50)	
AT	Argano a bandiera	
RS	Caduta dall'alto	E1 * P1 = 1
RS	Caduta di materiale dall'alto o a livello	E1 * P1 = 1
RS	Punture, tagli, abrasioni	E1 * P1 = 1
RS	Urti, colpi, impatti, compressioni	E1 * P1 = 1
AT	Argano a cavalletto	
RS	Caduta dall'alto	E1 * P1 = 1
RS	Caduta di materiale dall'alto o a livello	E1 * P1 = 1
RS	Punture, tagli, abrasioni	E1 * P1 = 1
RS	Urti, colpi, impatti, compressioni	E1 * P1 = 1
AT	Attrezzi manuali	
RS	Punture, tagli, abrasioni	E1 * P1 = 1
RS	Urti, colpi, impatti, compressioni	E1 * P1 = 1
AT	Martello demolitore elettrico	
RS	Elettrocuzione	E1 * P1 = 1
RS	Inalazione polveri, fibre	E1 * P1 = 1
RS	Urti, colpi, impatti, compressioni	E1 * P1 = 1
RS	Caduta di materiale dall'alto o a livello	E1 * P1 = 1
RS	Inalazione polveri, fibre	E1 * P1 = 1
RM	Rumore per "Operaio comune polivalente (demolizioni)" [Il livello di esposizione è "Maggiore dei valori superiori di azione: 85 dB(A) e 137 dB(C)"].	E3 * P3 = 9
VB	Vibrazioni per "Operaio comune polivalente (demolizioni)" [HAV "Compreso tra 2,5 e 5,0 m/s <sup>2</sup> ", WBV "Non presente"]	E3 * P3 = 9
MC1	M.M.C. (sollevamento e trasporto) [Le azioni di sollevamento e trasporto dei carichi sono accettabili.]	E1 * P1 = 1
MA	Escavatore mini con martello demolitore (Max. ore 204.50)	
RS	Cesoiamenti, stritolamenti	E2 * P1 = 2
RS	Inalazione polveri, fibre	E1 * P2 = 2
RS	Incendi, esplosioni	E3 * P1 = 3
RS	Investimento, ribaltamento	E3 * P1 = 3
RS	Scivolamenti, cadute a livello	E1 * P1 = 1
RM	Rumore per "Operatore escavatore con martello demolitore" [Il livello di esposizione è "Maggiore dei valori superiori di azione: 85 dB(A) e 137 dB(C)"].	E3 * P3 = 9
VB	Vibrazioni per "Operatore escavatore con martello demolitore" [HAV "Non presente", WBV "Compreso tra 0,5 e 1 m/s <sup>2</sup> "]	E2 * P3 = 6
	<b>Scavo di sbancamento (fase)</b> < Nessuna impresa definita > (max. presenti 3.38 uomini al giorno, per max. ore complessive 27.07)	
LF	Entità del Danno Lieve/Probabilità Bassissima = [133.60 ore] Entità del Danno Serio/Probabilità Bassissima = [35.82 ore] Entità del Danno Serio/Probabilità Bassa = [6.59 ore] Entità del Danno Serio/Probabilità Media = [7.06 ore] Entità del Danno Grave/Probabilità Bassissima = [26.70 ore] Entità del Danno Grave/Probabilità Bassa = [13.23 ore]	
LV	Addetto allo scavo di sbancamento (Max. ore 27.07)	
AT	Attrezzi manuali	
RS	Punture, tagli, abrasioni	E1 * P1 = 1
RS	Urti, colpi, impatti, compressioni	E1 * P1 = 1
AT	Andatoie e Passerelle	
RS	Caduta dall'alto	E1 * P1 = 1
RS	Caduta di materiale dall'alto o a livello	E1 * P1 = 1
AT	Scala semplice	
RS	Caduta dall'alto	E1 * P1 = 1
RS	Urti, colpi, impatti, compressioni	E1 * P1 = 1
RS	Seppellimento, sprofondamento	E3 * P2 = 6
RS	Scivolamenti, cadute a livello	E2 * P1 = 2
MA	Autocarro (Max. ore 27.07)	
RS	Cesoiamenti, stritolamenti	E2 * P1 = 2

Sigla	Attività	Entità del Danno Probabilità
RS	Getti, schizzi	E2 * P1 = 2
RS	Inalazione polveri, fibre	E1 * P1 = 1
RS	Incendi, esplosioni	E3 * P1 = 3
RS	Investimento, ribaltamento	E3 * P1 = 3
RS	Urti, colpi, impatti, compressioni	E2 * P1 = 2
RM	Rumore per "Operatore autocarro" [Il livello di esposizione è "Minore dei valori inferiori di azione: 80 dB(A) e 135 dB(C)".]	E1 * P1 = 1
VB	Vibrazioni per "Operatore autocarro" [HAV "Non presente", WBV "Inferiore a 0,5 m/s <sup>2</sup> "]	E2 * P1 = 2
MA	Escavatore (Max. ore 27.07)	
RS	Cesoiamenti, stritolamenti	E2 * P1 = 2
RS	Elettrocuzione	E3 * P1 = 3
RS	Inalazione polveri, fibre	E1 * P1 = 1
RS	Incendi, esplosioni	E3 * P1 = 3
RS	Investimento, ribaltamento	E3 * P1 = 3
RS	Scivolamenti, cadute a livello	E1 * P1 = 1
VB	Vibrazioni per "Operatore escavatore" [HAV "Non presente", WBV "Compreso tra 0,5 e 1 m/s <sup>2</sup> "]	E2 * P3 = 6
RM	Rumore per "Operatore escavatore" [Il livello di esposizione è "Minore dei valori inferiori di azione: 80 dB(A) e 135 dB(C)".]	E1 * P1 = 1
MA	Pala meccanica (Max. ore 27.07)	
RS	Cesoiamenti, stritolamenti	E2 * P1 = 2
RS	Inalazione polveri, fibre	E1 * P1 = 1
RS	Incendi, esplosioni	E3 * P1 = 3
RS	Investimento, ribaltamento	E3 * P1 = 3
RS	Scivolamenti, cadute a livello	E1 * P1 = 1
RM	Rumore per "Operatore pala meccanica" [Il livello di esposizione è "Compreso tra i valori inferiori e superiori di azione: 80/85 dB(A) e 135/137 dB(C)".]	E2 * P2 = 4
VB	Vibrazioni per "Operatore pala meccanica" [HAV "Non presente", WBV "Compreso tra 0,5 e 1 m/s <sup>2</sup> "]	E2 * P3 = 6
	<b>Scavo a sezione ristretta (fase)</b>	
	< Nessuna impresa definita > (max. presenti 0.64 uomini al giorno, per max. ore complessive 5.16)	
LF	Entità del Danno Lieve/Probabilità Bassissima = [20.57 ore]	
	Entità del Danno Serio/Probabilità Bassissima = [4.73 ore]	
	Entità del Danno Serio/Probabilità Bassa = [0.57 ore]	
	Entità del Danno Serio/Probabilità Media = [0.90 ore]	
	Entità del Danno Grave/Probabilità Bassissima = [3.32 ore]	
	Entità del Danno Grave/Probabilità Bassa = [2.30 ore]	
LV	Addetto allo scavo a sezione ristretta (Max. ore 5.16)	
AT	Attrezzi manuali	
RS	Punture, tagli, abrasioni	E1 * P1 = 1
RS	Urti, colpi, impatti, compressioni	E1 * P1 = 1
AT	Andatoie e Passerelle	
RS	Caduta dall'alto	E1 * P1 = 1
RS	Caduta di materiale dall'alto o a livello	E1 * P1 = 1
AT	Scala semplice	
RS	Caduta dall'alto	E1 * P1 = 1
RS	Urti, colpi, impatti, compressioni	E1 * P1 = 1
RS	Seppellimento, sprofondamento	E3 * P2 = 6
RS	Scivolamenti, cadute a livello	E2 * P1 = 2
MA	Autocarro (Max. ore 5.16)	
RS	Cesoiamenti, stritolamenti	E2 * P1 = 2
RS	Getti, schizzi	E2 * P1 = 2
RS	Inalazione polveri, fibre	E1 * P1 = 1
RS	Incendi, esplosioni	E3 * P1 = 3
RS	Investimento, ribaltamento	E3 * P1 = 3
RS	Urti, colpi, impatti, compressioni	E2 * P1 = 2
RM	Rumore per "Operatore autocarro" [Il livello di esposizione è "Minore dei valori inferiori di azione: 80 dB(A) e 135 dB(C)".]	E1 * P1 = 1
VB	Vibrazioni per "Operatore autocarro" [HAV "Non presente", WBV "Inferiore a 0,5 m/s <sup>2</sup> "]	E2 * P1 = 2
MA	Escavatore (Max. ore 5.16)	
RS	Cesoiamenti, stritolamenti	E2 * P1 = 2
RS	Elettrocuzione	E3 * P1 = 3
RS	Inalazione polveri, fibre	E1 * P1 = 1
RS	Incendi, esplosioni	E3 * P1 = 3
RS	Investimento, ribaltamento	E3 * P1 = 3
RS	Scivolamenti, cadute a livello	E1 * P1 = 1
VB	Vibrazioni per "Operatore escavatore" [HAV "Non presente", WBV "Compreso tra 0,5 e 1 m/s <sup>2</sup> "]	E2 * P3 = 6
RM	Rumore per "Operatore escavatore" [Il livello di esposizione è "Minore dei valori inferiori di azione: 80 dB(A) e 135 dB(C)".]	E1 * P1 = 1
MA	Pala meccanica (Max. ore 5.16)	
RS	Cesoiamenti, stritolamenti	E2 * P1 = 2
RS	Inalazione polveri, fibre	E1 * P1 = 1



Sigla	Attività	Entità del Danno Probabilità
RS	Incendi, esplosioni	E3 * P1 = 3
RS	Investimento, ribaltamento	E3 * P1 = 3
RS	Scivolamenti, cadute a livello	E1 * P1 = 1
RM	Rumore per "Operatore pala meccanica" [Il livello di esposizione è "Compreso tra i valori inferiori e superiori di azione: 80/85 dB(A) e 135/137 dB(C)".]	E2 * P2 = 4
VB	Vibrazioni per "Operatore pala meccanica" [HAV "Non presente", WBV "Compreso tra 0,5 e 1 m/s <sup>2</sup> "]	E2 * P3 = 6
<b>Rimozione di impianti (fase)</b>		
LF	< Nessuna impresa definita> (max. presenti 0.26 uomini al giorno, per max. ore complessive 2.04) Entità del Danno Lieve/Probabilità Bassissima = [53.06 ore] Entità del Danno Grave/Probabilità Media = [1.35 ore]	
LV	Addetto alla rimozione di impianti (Max. ore 2.04)	
AT	Argano a bandiera	
RS	Caduta dall'alto	E1 * P1 = 1
RS	Caduta di materiale dall'alto o a livello	E1 * P1 = 1
RS	Punture, tagli, abrasioni	E1 * P1 = 1
RS	Urti, colpi, impatti, compressioni	E1 * P1 = 1
AT	Argano a cavalletto	
RS	Caduta dall'alto	E1 * P1 = 1
RS	Caduta di materiale dall'alto o a livello	E1 * P1 = 1
RS	Punture, tagli, abrasioni	E1 * P1 = 1
RS	Urti, colpi, impatti, compressioni	E1 * P1 = 1
AT	Attrezzi manuali	
RS	Punture, tagli, abrasioni	E1 * P1 = 1
RS	Urti, colpi, impatti, compressioni	E1 * P1 = 1
AT	Martello demolitore elettrico	
RS	Elettrocuzione	E1 * P1 = 1
RS	Inalazione polveri, fibre	E1 * P1 = 1
RS	Urti, colpi, impatti, compressioni	E1 * P1 = 1
VB	Vibrazioni per "Operaio comune polivalente (demolizioni)" [HAV "Compreso tra 2,5 e 5,0 m/s <sup>2</sup> ", WBV "Non presente"]	E3 * P3 = 9
RM	Rumore per "Operaio comune polivalente" [Il livello di esposizione è "Maggiore dei valori superiori di azione: 85 dB(A) e 137 dB(C)".]	E3 * P3 = 9
<b>Rinterro di scavo (fase)</b>		
LF	< Nessuna impresa definita> (max. presenti 0.40 uomini al giorno, per max. ore complessive 3.17) Entità del Danno Lieve/Probabilità Bassissima = [20.67 ore] Entità del Danno Serio/Probabilità Bassissima = [7.03 ore] Entità del Danno Serio/Probabilità Bassa = [1.48 ore] Entità del Danno Serio/Probabilità Media = [0.84 ore] Entità del Danno Grave/Probabilità Bassissima = [3.31 ore] Entità del Danno Grave/Probabilità Bassa = [3.31 ore]	
LV	Addetto al rinterro di scavo (Max. ore 3.17)	
AT	Attrezzi manuali	
RS	Punture, tagli, abrasioni	E1 * P1 = 1
RS	Urti, colpi, impatti, compressioni	E1 * P1 = 1
AT	Andatoie e Passerelle	
RS	Caduta dall'alto	E1 * P1 = 1
RS	Caduta di materiale dall'alto o a livello	E1 * P1 = 1
RS	Scivolamenti, cadute a livello	E2 * P1 = 2
RS	Seppellimento, sprofondamento	E3 * P2 = 6
MA	Pala meccanica (Max. ore 3.17)	
RS	Cesoiamenti, stritolamenti	E2 * P1 = 2
RS	Inalazione polveri, fibre	E1 * P1 = 1
RS	Incendi, esplosioni	E3 * P1 = 3
RS	Investimento, ribaltamento	E3 * P1 = 3
RS	Scivolamenti, cadute a livello	E1 * P1 = 1
RM	Rumore per "Operatore pala meccanica" [Il livello di esposizione è "Compreso tra i valori inferiori e superiori di azione: 80/85 dB(A) e 135/137 dB(C)".]	E2 * P2 = 4
VB	Vibrazioni per "Operatore pala meccanica" [HAV "Non presente", WBV "Compreso tra 0,5 e 1 m/s <sup>2</sup> "]	E2 * P3 = 6
MA	Autocarro (Max. ore 3.17)	
RS	Cesoiamenti, stritolamenti	E2 * P1 = 2
RS	Getti, schizzi	E2 * P1 = 2
RS	Inalazione polveri, fibre	E1 * P1 = 1
RS	Incendi, esplosioni	E3 * P1 = 3
RS	Investimento, ribaltamento	E3 * P1 = 3
RS	Urti, colpi, impatti, compressioni	E2 * P1 = 2
RM	Rumore per "Operatore autocarro" [Il livello di esposizione è "Minore dei valori inferiori di azione: 80 dB(A) e 135 dB(C)".]	E1 * P1 = 1
VB	Vibrazioni per "Operatore autocarro" [HAV "Non presente", WBV "Inferiore a 0,5 m/s <sup>2</sup> "]	E2 * P1 = 2

Sigla	Attività	Entità del Danno Probabilità
LF	<b>Opere stradali</b>	
	<b>Formazione di fondazione stradale (fase)</b>	
	< Nessuna impresa definita> (max. presenti 0.92 uomini al giorno, per max. ore complessive 7.33)	
	Entità del Danno Lieve/Probabilità Bassissima = [28.92 ore]	
	Entità del Danno Lieve/Probabilità Bassa = [2.93 ore]	
LF	Entità del Danno Serio/Probabilità Bassissima = [2.35 ore]	
	Entità del Danno Serio/Probabilità Bassa = [8.01 ore]	
	Entità del Danno Serio/Probabilità Media = [4.22 ore]	
	Entità del Danno Grave/Probabilità Bassissima = [7.43 ore]	
	Entità del Danno Grave/Probabilità Media = [10.75 ore]	
LV	Addetto alla formazione di fondazione stradale (Max. ore 7.33)	
AT	Attrezzi manuali	
RS	Punture, tagli, abrasioni	E1 * P1 = 1
RS	Urti, colpi, impatti, compressioni	E1 * P1 = 1
RS	Investimento, ribaltamento	E3 * P3 = 9
RM	Rumore per "Operaio comune polivalente (costruzioni stradali)" [Il livello di esposizione è "Compreso tra i valori inferiori e superiori di azione: 80/85 dB(A) e 135/137 dB(C)".]	E2 * P2 = 4
MA	Pala meccanica (Max. ore 7.33)	
RS	Cesoiamenti, stritolamenti	E2 * P1 = 2
RS	Inalazione polveri, fibre	E1 * P1 = 1
RS	Incendi, esplosioni	E3 * P1 = 3
RS	Investimento, ribaltamento	E3 * P1 = 3
RS	Scivolamenti, cadute a livello	E1 * P1 = 1
RM	Rumore per "Operatore pala meccanica" [Il livello di esposizione è "Compreso tra i valori inferiori e superiori di azione: 80/85 dB(A) e 135/137 dB(C)".]	E2 * P2 = 4
VB	Vibrazioni per "Operatore pala meccanica" [HAV "Non presente", WBV "Compreso tra 0,5 e 1 m/s <sup>2</sup> "]	E2 * P3 = 6
MA	Rullo compressore (Max. ore 7.33)	
RS	Cesoiamenti, stritolamenti	E1 * P1 = 1
RS	Inalazione fumi, gas, vapori	E1 * P2 = 2
RS	Inalazione polveri, fibre	E1 * P1 = 1
RS	Incendi, esplosioni	E3 * P1 = 3
RS	Investimento, ribaltamento	E3 * P1 = 3
RM	Rumore per "Operatore rullo compressore" [Il livello di esposizione è "Maggiore dei valori superiori di azione: 85 dB(A) e 137 dB(C)".]	E3 * P3 = 9
VB	Vibrazioni per "Operatore rullo compressore" [HAV "Non presente", WBV "Compreso tra 0,5 e 1 m/s <sup>2</sup> "]	E2 * P3 = 6
	<b>Cordoli, zanelle e opere d'arte (fase)</b>	
	< Nessuna impresa definita> (max. presenti 1.32 uomini al giorno, per max. ore complessive 10.59)	
	Entità del Danno Lieve/Probabilità Bassissima = [29.83 ore]	
LF	Entità del Danno Serio/Probabilità Bassissima = [4.66 ore]	
	Entità del Danno Grave/Probabilità Bassissima = [2.89 ore]	
	Entità del Danno Grave/Probabilità Media = [11.24 ore]	
LV	Addetto alla posa cordoli, zanelle e opere d'arte (Max. ore 10.59)	
AT	Attrezzi manuali	
RS	Punture, tagli, abrasioni	E1 * P1 = 1
RS	Urti, colpi, impatti, compressioni	E1 * P1 = 1
RS	Investimento, ribaltamento	E3 * P3 = 9
RM	Rumore per "Operaio comune polivalente" [Il livello di esposizione è "Maggiore dei valori superiori di azione: 85 dB(A) e 137 dB(C)".]	E3 * P3 = 9
MC1	M.M.C. (sollevamento e trasporto) [Le azioni di sollevamento e trasporto dei carichi sono accettabili.]	E1 * P1 = 1
MA	Autocarro (Max. ore 10.59)	
RS	Cesoiamenti, stritolamenti	E2 * P1 = 2
RS	Getti, schizzi	E2 * P1 = 2
RS	Inalazione polveri, fibre	E1 * P1 = 1
RS	Incendi, esplosioni	E3 * P1 = 3
RS	Investimento, ribaltamento	E3 * P1 = 3
RS	Urti, colpi, impatti, compressioni	E2 * P1 = 2
RM	Rumore per "Operatore autocarro" [Il livello di esposizione è "Minore dei valori inferiori di azione: 80 dB(A) e 135 dB(C)".]	E1 * P1 = 1
VB	Vibrazioni per "Operatore autocarro" [HAV "Non presente", WBV "Inferiore a 0,5 m/s <sup>2</sup> "]	E2 * P1 = 2
	<b>Realizzazione di marciapiedi (fase)</b>	
	< Nessuna impresa definita> (max. presenti 65.73 uomini al giorno, per max. ore complessive 525.86)	
	Entità del Danno Lieve/Probabilità Bassissima = [1781.73 ore]	
LF	Entità del Danno Serio/Probabilità Bassissima = [348.90 ore]	
	Entità del Danno Serio/Probabilità Bassa = [223.49 ore]	
	Entità del Danno Grave/Probabilità Bassissima = [117.95 ore]	
	Entità del Danno Grave/Probabilità Media = [471.82 ore]	

Sigla	Attività	Entità del Danno Probabilità
LV	Addeito alla realizzazione di marciapiedi (Max. ore 525.86)	
AT	Attrezzi manuali	
RS	Punture, tagli, abrasioni	E1 * P1 = 1
RS	Urti, colpi, impatti, compressioni	E1 * P1 = 1
RS	Investimento, ribaltamento	E3 * P3 = 9
VB	Vibrazioni per "Carpentiere o aiuto carpentiere (costruzioni stradali)" [HAV "Inferiore a 2,5 m/s <sup>2</sup> ", WBV "Non presente"]	E2 * P1 = 2
CH	Chimico [Rischio sicuramente: "Irrilevante per la salute".]	E1 * P1 = 1
MC1	M.M.C. (sollevamento e trasporto) [Le azioni di sollevamento e trasporto dei carichi sono accettabili.]	E1 * P1 = 1
RM	Rumore per "Carpentiere o aiuto carpentiere (costruzioni stradali)" [Il livello di esposizione è "Compreso tra i valori inferiori e superiori di azione: 80/85 dB(A) e 135/137 dB(C)".]	E2 * P2 = 4
MA	Autocarro (Max. ore 525.86)	
RS	Cesoiamenti, stritolamenti	E2 * P1 = 2
RS	Getti, schizzi	E2 * P1 = 2
RS	Inalazione polveri, fibre	E1 * P1 = 1
RS	Incendi, esplosioni	E3 * P1 = 3
RS	Investimento, ribaltamento	E3 * P1 = 3
RS	Urti, colpi, impatti, compressioni	E2 * P1 = 2
RM	Rumore per "Operatore autocarro" [Il livello di esposizione è "Minore dei valori inferiori di azione: 80 dB(A) e 135 dB(C)".]	E1 * P1 = 1
VB	Vibrazioni per "Operatore autocarro" [HAV "Non presente", WBV "Inferiore a 0,5 m/s <sup>2</sup> "]	E2 * P1 = 2
	<b>Formazione di manto di usura e collegamento (fase)</b>	
	< Nessuna impresa definita> (max. presenti 4.20 uomini al giorno, per max. ore complessive 33.58)	
LF	Entità del Danno Lieve/Probabilità Bassissima = [111.44 ore]	
	Entità del Danno Lieve/Probabilità Bassa = [7.96 ore]	
	Entità del Danno Serio/Probabilità Bassa = [32.90 ore]	
	Entità del Danno Serio/Probabilità Media = [11.89 ore]	
	Entità del Danno Grave/Probabilità Bassissima = [10.08 ore]	
	Entità del Danno Grave/Probabilità Media = [38.21 ore]	
	Entità del Danno Gravissimo/Probabilità Alta = [5.09 ore]	
LV	Addeito alla formazione di manto di usura e collegamento (Max. ore 33.58)	
AT	Attrezzi manuali	
RS	Punture, tagli, abrasioni	E1 * P1 = 1
RS	Urti, colpi, impatti, compressioni	E1 * P1 = 1
RS	Investimento, ribaltamento	E3 * P3 = 9
RS	Ustioni	E2 * P2 = 4
CM	Cancerogeno e mutageno [Rischio alto per la salute.]	E4 * P4 = 16
RM	Rumore per "Operaio comune polivalente (costruzioni stradali)" [Il livello di esposizione è "Compreso tra i valori inferiori e superiori di azione: 80/85 dB(A) e 135/137 dB(C)".]	E2 * P2 = 4
MA	Rullo compressore (Max. ore 33.58)	
RS	Cesoiamenti, stritolamenti	E1 * P1 = 1
RS	Inalazione fumi, gas, vapori	E1 * P2 = 2
RS	Inalazione polveri, fibre	E1 * P1 = 1
RS	Incendi, esplosioni	E3 * P1 = 3
RS	Investimento, ribaltamento	E3 * P1 = 3
RM	Rumore per "Operatore rullo compressore" [Il livello di esposizione è "Maggiore dei valori superiori di azione: 85 dB(A) e 137 dB(C)".]	E3 * P3 = 9
VB	Vibrazioni per "Operatore rullo compressore" [HAV "Non presente", WBV "Compreso tra 0,5 e 1 m/s <sup>2</sup> "]	E2 * P3 = 6
MA	Finitrice (Max. ore 33.58)	
RS	Cesoiamenti, stritolamenti	E1 * P1 = 1
RS	Inalazione fumi, gas, vapori	E1 * P1 = 1
RS	Incendi, esplosioni	E1 * P1 = 1
RS	Investimento, ribaltamento	E1 * P1 = 1
RS	Scivolamenti, cadute a livello	E1 * P1 = 1
RM	Rumore per "Operatore rifinitrice" [Il livello di esposizione è "Maggiore dei valori superiori di azione: 85 dB(A) e 137 dB(C)".]	E3 * P3 = 9
VB	Vibrazioni per "Operatore rifinitrice" [HAV "Non presente", WBV "Compreso tra 0,5 e 1 m/s <sup>2</sup> "]	E2 * P3 = 6
LF	<b>Impianti</b>	
	<b>Realizzazione della carpenteria per sottoservizi in c.a. (fase)</b>	
	< Nessuna impresa definita> (max. presenti 2.26 uomini al giorno, per max. ore complessive 18.04)	
LF	Entità del Danno Lieve/Probabilità Bassissima = [238.19 ore]	
	Entità del Danno Serio/Probabilità Bassissima = [6.60 ore]	
	Entità del Danno Serio/Probabilità Bassa = [9.28 ore]	
LV	Addeito alla realizzazione della carpenteria per sottoservizi in c.a. (Max. ore 18.04)	
AT	Andatoie e Passerelle	
RS	Caduta dall'alto	E1 * P1 = 1
RS	Caduta di materiale dall'alto o a livello	E1 * P1 = 1
AT	Attrezzi manuali	

Sigla	Attività	Entità del Danno Probabilità
RS	Punture, tagli, abrasioni	E1 * P1 = 1
RS	Urti, colpi, impatti, compressioni	E1 * P1 = 1
AT	Scala semplice	
RS	Caduta dall'alto	E1 * P1 = 1
RS	Urti, colpi, impatti, compressioni	E1 * P1 = 1
AT	Sega circolare	
RS	Elettrocuzione	E1 * P1 = 1
RS	Inalazione polveri, fibre	E1 * P1 = 1
RS	Punture, tagli, abrasioni	E1 * P1 = 1
RS	Scivolamenti, cadute a livello	E1 * P1 = 1
RS	Urti, colpi, impatti, compressioni	E1 * P1 = 1
VB	Vibrazioni per "Carpentiere o aiuto carpentiere (costruzioni stradali)" [HAV "Inferiore a 2,5 m/s <sup>2</sup> ", WBV "Non presente"]	E2 * P1 = 2
CH	Chimico [Rischio sicuramente: "Irrilevante per la salute".]	E1 * P1 = 1
RM	Rumore per "Carpentiere o aiuto carpentiere (costruzioni stradali)" [Il livello di esposizione è "Compreso tra i valori inferiori e superiori di azione: 80/85 dB(A) e 135/137 dB(C)".]	E2 * P2 = 4
	<b>Posa di conduttura elettrica (fase)</b>	
	< Nessuna impresa definita> (max. presenti 7.33 uomini al giorno, per max. ore complessive 58.64)	
LF	Entità del Danno Lieve/Probabilità Bassissima = [348.77 ore] Entità del Danno Serio/Probabilità Bassissima = [86.01 ore] Entità del Danno Grave/Probabilità Bassissima = [2.83 ore] Entità del Danno Grave/Probabilità Bassa = [81.45 ore]	
LV	Addeito alla posa di conduttura elettrica (Max. ore 58.64)	
AT	Attrezzi manuali	
RS	Punture, tagli, abrasioni	E1 * P1 = 1
RS	Urti, colpi, impatti, compressioni	E1 * P1 = 1
AT	Scala semplice	
RS	Caduta dall'alto	E1 * P1 = 1
RS	Urti, colpi, impatti, compressioni	E1 * P1 = 1
RS	Caduta di materiale dall'alto o a livello	E3 * P2 = 6
RS	Scivolamenti, cadute a livello	E2 * P1 = 2
MA	Autocarro (Max. ore 58.64)	
RS	Cesoiamenti, stritolamenti	E2 * P1 = 2
RS	Getti, schizzi	E2 * P1 = 2
RS	Inalazione polveri, fibre	E1 * P1 = 1
RS	Incendi, esplosioni	E3 * P1 = 3
RS	Investimento, ribaltamento	E3 * P1 = 3
RS	Urti, colpi, impatti, compressioni	E2 * P1 = 2
RM	Rumore per "Operatore autocarro" [Il livello di esposizione è "Minore dei valori inferiori di azione: 80 dB(A) e 135 dB(C)".]	E1 * P1 = 1
VB	Vibrazioni per "Operatore autocarro" [HAV "Non presente", WBV "Inferiore a 0,5 m/s <sup>2</sup> "]	E2 * P1 = 2
	<b>Posa di conduttura idrica (fase)</b>	
	< Nessuna impresa definita> (max. presenti 1.07 uomini al giorno, per max. ore complessive 8.59)	
LF	Entità del Danno Lieve/Probabilità Bassissima = [53.88 ore] Entità del Danno Serio/Probabilità Bassissima = [13.52 ore] Entità del Danno Grave/Probabilità Bassissima = [0.64 ore] Entità del Danno Grave/Probabilità Bassa = [12.49 ore]	
LV	Addeito alla posa di conduttura idrica (Max. ore 8.59)	
AT	Attrezzi manuali	
RS	Punture, tagli, abrasioni	E1 * P1 = 1
RS	Urti, colpi, impatti, compressioni	E1 * P1 = 1
AT	Scala semplice	
RS	Caduta dall'alto	E1 * P1 = 1
RS	Urti, colpi, impatti, compressioni	E1 * P1 = 1
RS	Caduta di materiale dall'alto o a livello	E3 * P2 = 6
RS	Scivolamenti, cadute a livello	E2 * P1 = 2
MA	Autocarro (Max. ore 8.59)	
RS	Cesoiamenti, stritolamenti	E2 * P1 = 2
RS	Getti, schizzi	E2 * P1 = 2
RS	Inalazione polveri, fibre	E1 * P1 = 1
RS	Incendi, esplosioni	E3 * P1 = 3
RS	Investimento, ribaltamento	E3 * P1 = 3
RS	Urti, colpi, impatti, compressioni	E2 * P1 = 2
RM	Rumore per "Operatore autocarro" [Il livello di esposizione è "Minore dei valori inferiori di azione: 80 dB(A) e 135 dB(C)".]	E1 * P1 = 1
VB	Vibrazioni per "Operatore autocarro" [HAV "Non presente", WBV "Inferiore a 0,5 m/s <sup>2</sup> "]	E2 * P1 = 2
LF	<b>Posa di plinti prefabbricati (fase)</b>	
	< Nessuna impresa definita> (max. presenti 1.38 uomini al giorno, per max. ore complessive 11.03)	
	Entità del Danno Lieve/Probabilità Bassissima = [89.09 ore] Entità del Danno Lieve/Probabilità Bassa = [0.88 ore]	

Sigla	Attività	Entità del Danno Probabilità
	Entità del Danno Serio/Probabilità Bassissima = [7.30 ore] Entità del Danno Grave/Probabilità Bassissima = [4.16 ore]	
LV	Addetto alla posa di plinti prefabbricati (Max. ore 11.03)	
AT	Andatoie e Passerelle	
RS	Caduta dall'alto	E1 * P1 = 1
RS	Caduta di materiale dall'alto o a livello	E1 * P1 = 1
AT	Attrezzi manuali	
RS	Punture, tagli, abrasioni	E1 * P1 = 1
RS	Urti, colpi, impatti, compressioni	E1 * P1 = 1
AT	Scala semplice	
RS	Caduta dall'alto	E1 * P1 = 1
RS	Urti, colpi, impatti, compressioni	E1 * P1 = 1
AT	Smerigliatrice angolare (flessibile)	
RS	Elettrocuzione	E1 * P1 = 1
RS	Inalazione polveri, fibre	E1 * P1 = 1
RS	Punture, tagli, abrasioni	E1 * P1 = 1
RM	Rumore per "Addetto montaggio prefabbricati in c.a." [Il livello di esposizione è "Minore dei valori inferiori di azione: 80 dB(A) e 135 dB(C)".]	E1 * P1 = 1
MA	Autogrù (Max. ore 11.03)	
RS	Cesoiamenti, stritolamenti	E2 * P1 = 2
RS	Getti, schizzi	E1 * P2 = 2
RS	Elettrocuzione	E3 * P1 = 3
RS	Incendi, esplosioni	E3 * P1 = 3
RS	Investimento, ribaltamento	E3 * P1 = 3
RS	Punture, tagli, abrasioni	E1 * P1 = 1
RS	Urti, colpi, impatti, compressioni	E2 * P1 = 2
RM	Rumore per "Operatore autogrù" [Il livello di esposizione è "Minore dei valori inferiori di azione: 80 dB(A) e 135 dB(C)".]	E1 * P1 = 1
VB	Vibrazioni per "Operatore autogrù" [HAV "Non presente", WBV "Inferiore a 0,5 m/s <sup>2</sup> "]	E2 * P1 = 2
MA	Autocarro (Max. ore 11.03)	
RS	Cesoiamenti, stritolamenti	E2 * P1 = 2
RS	Getti, schizzi	E2 * P1 = 2
RS	Inalazione polveri, fibre	E1 * P1 = 1
RS	Incendi, esplosioni	E3 * P1 = 3
RS	Investimento, ribaltamento	E3 * P1 = 3
RS	Urti, colpi, impatti, compressioni	E2 * P1 = 2
RM	Rumore per "Operatore autocarro" [Il livello di esposizione è "Minore dei valori inferiori di azione: 80 dB(A) e 135 dB(C)".]	E1 * P1 = 1
VB	Vibrazioni per "Operatore autocarro" [HAV "Non presente", WBV "Inferiore a 0,5 m/s <sup>2</sup> "]	E2 * P1 = 2
	<b>Pozzetti di ispezione e opere d'arte (fase)</b>	
	< Nessuna impresa definita> (max. presenti 0.81 uomini al giorno, per max. ore complessive 6.52)	
LF	Entità del Danno Lieve/Probabilità Bassissima = [28.24 ore] Entità del Danno Serio/Probabilità Bassissima = [7.51 ore] Entità del Danno Grave/Probabilità Bassissima = [0.72 ore] Entità del Danno Grave/Probabilità Bassa = [6.36 ore]	
LV	Addetto alla posa pozzetti di ispezione e opere d'arte (Max. ore 6.52)	
AT	Attrezzi manuali	
RS	Punture, tagli, abrasioni	E1 * P1 = 1
RS	Urti, colpi, impatti, compressioni	E1 * P1 = 1
AT	Scala semplice	
RS	Caduta dall'alto	E1 * P1 = 1
RS	Urti, colpi, impatti, compressioni	E1 * P1 = 1
RS	Caduta di materiale dall'alto o a livello	E3 * P2 = 6
RS	Scivolamenti, cadute a livello	E2 * P1 = 2
MA	Autocarro (Max. ore 6.52)	
RS	Cesoiamenti, stritolamenti	E2 * P1 = 2
RS	Getti, schizzi	E2 * P1 = 2
RS	Inalazione polveri, fibre	E1 * P1 = 1
RS	Incendi, esplosioni	E3 * P1 = 3
RS	Investimento, ribaltamento	E3 * P1 = 3
RS	Urti, colpi, impatti, compressioni	E2 * P1 = 2
RM	Rumore per "Operatore autocarro" [Il livello di esposizione è "Minore dei valori inferiori di azione: 80 dB(A) e 135 dB(C)".]	E1 * P1 = 1
VB	Vibrazioni per "Operatore autocarro" [HAV "Non presente", WBV "Inferiore a 0,5 m/s <sup>2</sup> "]	E2 * P1 = 2
LF	<b>Posa di pali per pubblica illuminazione (fase)</b>	
	< Nessuna impresa definita> (max. presenti 0.25 uomini al giorno, per max. ore complessive 1.97)	
	Entità del Danno Lieve/Probabilità Bassissima = [4.75 ore] Entità del Danno Lieve/Probabilità Bassa = [0.09 ore] Entità del Danno Serio/Probabilità Bassissima = [0.76 ore] Entità del Danno Grave/Probabilità Bassissima = [0.43 ore]	

Sigla	Attività	Entità del Danno Probabilità
	Entità del Danno Grave/Probabilità Bassa = [1.92 ore] Entità del Danno Grave/Probabilità Media = [2.42 ore]	
LV	Addeito alla posa di pali per pubblica illuminazione (Max. ore 1.97)	
AT	Attrezzi manuali	
RS	Punture, tagli, abrasioni	E1 * P1 = 1
RS	Urti, colpi, impatti, compressioni	E1 * P1 = 1
RS	Caduta di materiale dall'alto o a livello	E3 * P2 = 6
RS	Investimento, ribaltamento	E3 * P3 = 9
RM	Rumore per "Operaio comune polivalente" [Il livello di esposizione è "Maggiore dei valori superiori di azione: 85 dB(A) e 137 dB(C)".]	E3 * P3 = 9
MA	Autocarro (Max. ore 1.97)	
RS	Cesoiamenti, stritolamenti	E2 * P1 = 2
RS	Getti, schizzi	E2 * P1 = 2
RS	Inalazione polveri, fibre	E1 * P1 = 1
RS	Incendi, esplosioni	E3 * P1 = 3
RS	Investimento, ribaltamento	E3 * P1 = 3
RS	Urti, colpi, impatti, compressioni	E2 * P1 = 2
RM	Rumore per "Operatore autocarro" [Il livello di esposizione è "Minore dei valori inferiori di azione: 80 dB(A) e 135 dB(C)".]	E1 * P1 = 1
VB	Vibrazioni per "Operatore autocarro" [HAV "Non presente", WBV "Inferiore a 0,5 m/s <sup>2</sup> "]	E2 * P1 = 2
MA	Autogrù (Max. ore 1.97)	
RS	Cesoiamenti, stritolamenti	E2 * P1 = 2
RS	Getti, schizzi	E1 * P2 = 2
RS	Elettrocuzione	E3 * P1 = 3
RS	Incendi, esplosioni	E3 * P1 = 3
RS	Investimento, ribaltamento	E3 * P1 = 3
RS	Punture, tagli, abrasioni	E1 * P1 = 1
RS	Urti, colpi, impatti, compressioni	E2 * P1 = 2
RM	Rumore per "Operatore autogrù" [Il livello di esposizione è "Minore dei valori inferiori di azione: 80 dB(A) e 135 dB(C)".]	E1 * P1 = 1
VB	Vibrazioni per "Operatore autogrù" [HAV "Non presente", WBV "Inferiore a 0,5 m/s <sup>2</sup> "]	E2 * P1 = 2
	<b>Getto in calcestruzzo per sottoservizi in c.a. (fase)</b>	
	< Nessuna impresa definita > (max. presenti 0.38 uomini al giorno, per max. ore complessive 3.01)	
LF	Entità del Danno Lieve/Probabilità Bassissima = [15.15 ore] Entità del Danno Lieve/Probabilità Bassa = [1.36 ore] Entità del Danno Serio/Probabilità Bassissima = [1.10 ore] Entità del Danno Serio/Probabilità Bassa = [3.26 ore] Entità del Danno Grave/Probabilità Bassissima = [1.75 ore]	
LV	Addeito al getto in calcestruzzo per sottoservizi in c.a. (Max. ore 3.01)	
AT	Andatoie e Passerelle	
RS	Caduta dall'alto	E1 * P1 = 1
RS	Caduta di materiale dall'alto o a livello	E1 * P1 = 1
AT	Attrezzi manuali	
RS	Punture, tagli, abrasioni	E1 * P1 = 1
RS	Urti, colpi, impatti, compressioni	E1 * P1 = 1
AT	Scala semplice	
RS	Caduta dall'alto	E1 * P1 = 1
RS	Urti, colpi, impatti, compressioni	E1 * P1 = 1
AT	Vibratore elettrico per calcestruzzo	
RS	Elettrocuzione	E1 * P1 = 1
VB	Vibrazioni per "Carpentiere o aiuto carpentiere (costruzioni stradali)" [HAV "Inferiore a 2,5 m/s <sup>2</sup> ", WBV "Non presente"]	E2 * P1 = 2
CH	Chimico [Rischio sicuramente: "Irrilevante per la salute".]	E1 * P1 = 1
RM	Rumore per "Carpentiere o aiuto carpentiere (costruzioni stradali)" [Il livello di esposizione è "Compreso tra i valori inferiori e superiori di azione: 80/85 dB(A) e 135/137 dB(C)".]	E2 * P2 = 4
MA	Autobetoniera (Max. ore 3.01)	
RS	Caduta di materiale dall'alto o a livello	E3 * P1 = 3
RS	Cesoiamenti, stritolamenti	E2 * P2 = 4
RS	Getti, schizzi	E1 * P2 = 2
RS	Incendi, esplosioni	E3 * P1 = 3
RS	Investimento, ribaltamento	E3 * P1 = 3
RS	Scivolamenti, cadute a livello	E1 * P2 = 2
RS	Urti, colpi, impatti, compressioni	E2 * P2 = 4
RM	Rumore per "Operatore autobetoniera" [Il livello di esposizione è "Compreso tra i valori inferiori e superiori di azione: 80/85 dB(A) e 135/137 dB(C)".]	E2 * P2 = 4
VB	Vibrazioni per "Operatore autobetoniera" [HAV "Non presente", WBV "Inferiore a 0,5 m/s <sup>2</sup> "]	E2 * P1 = 2
MA	Autopompa per cls (Max. ore 3.01)	
RS	Caduta di materiale dall'alto o a livello	E3 * P1 = 3
RS	Cesoiamenti, stritolamenti	E2 * P2 = 4
RS	Elettrocuzione	E3 * P1 = 3



Sigla	Attività	Entità del Danno Probabilità
RS	Getti, schizzi	E1 * P2 = 2
RS	Incendi, esplosioni	E3 * P1 = 3
RS	Investimento, ribaltamento	E3 * P1 = 3
RS	Scivolamenti, cadute a livello	E1 * P2 = 2
RS	Urti, colpi, impatti, compressioni	E2 * P2 = 4
RM	Rumore per "Operatore autobetoniera" [Il livello di esposizione è "Compreso tra i valori inferiori e superiori di azione: 80/85 dB(A) e 135/137 dB(C)".]	E2 * P2 = 4
VB	Vibrazioni per "Operatore autobetoniera" [HAV "Non presente", WBV "Inferiore a 0,5 m/s <sup>2</sup> "]	E2 * P1 = 2
	<b>Montaggio di apparecchi illuminanti (fase)</b>	
	< Nessuna impresa definita> (max. presenti 1.25 uomini al giorno, per max. ore complessive 10.02)	
LF	Entità del Danno Lieve/Probabilità Bassissima = [17.19 ore]	
	Entità del Danno Serio/Probabilità Bassissima = [4.04 ore]	
	Entità del Danno Grave/Probabilità Bassissima = [13.10 ore]	
	Entità del Danno Grave/Probabilità Media = [8.16 ore]	
LV	Addetto al montaggio di apparecchi illuminanti (Max. ore 10.02)	
AT	Attrezzi manuali	
RS	Punture, tagli, abrasioni	E1 * P1 = 1
RS	Urti, colpi, impatti, compressioni	E1 * P1 = 1
RS	Elettrocuzione	E3 * P3 = 9
MA	Piattaforma sviluppabile (Max. ore 10.02)	
RS	Caduta dall'alto	E3 * P1 = 3
RS	Caduta di materiale dall'alto o a livello	E3 * P1 = 3
RS	Cesoiamenti, stritolamenti	E2 * P1 = 2
RS	Elettrocuzione	E3 * P1 = 3
RS	Incendi, esplosioni	E3 * P1 = 3
LF	<b>opere a verde</b>	
	<b>Messa a dimora di piante (fase)</b>	
	< Nessuna impresa definita> (max. presenti 2.06 uomini al giorno, per max. ore complessive 16.50)	
LF	Entità del Danno Lieve/Probabilità Bassissima = [82.49 ore]	
LV	Addetto alla messa a dimora di piante (Max. ore 16.50)	
AT	Attrezzi manuali	
RS	Punture, tagli, abrasioni	E1 * P1 = 1
RS	Urti, colpi, impatti, compressioni	E1 * P1 = 1
AT	Andatoie e Passerelle	
RS	Caduta dall'alto	E1 * P1 = 1
RS	Caduta di materiale dall'alto o a livello	E1 * P1 = 1
RS	Scivolamenti, cadute a livello	E1 * P1 = 1
	<b>Posa di segnali stradali (fase)</b>	
	< Nessuna impresa definita> (max. presenti 0.64 uomini al giorno, per max. ore complessive 5.16)	
LF	Entità del Danno Lieve/Probabilità Bassissima = [15.43 ore]	
	Entità del Danno Serio/Probabilità Bassissima = [1.20 ore]	
	Entità del Danno Grave/Probabilità Bassissima = [0.74 ore]	
	Entità del Danno Grave/Probabilità Media = [8.34 ore]	
LV	Addetto alla posa di segnali stradali (Max. ore 5.16)	
AT	Attrezzi manuali	
RS	Punture, tagli, abrasioni	E1 * P1 = 1
RS	Urti, colpi, impatti, compressioni	E1 * P1 = 1
RS	Investimento, ribaltamento	E3 * P3 = 9
RM	Rumore per "Operaio comune polivalente" [Il livello di esposizione è "Maggiore dei valori superiori di azione: 85 dB(A) e 137 dB(C)".]	E3 * P3 = 9
MA	Autocarro (Max. ore 5.16)	
RS	Cesoiamenti, stritolamenti	E2 * P1 = 2
RS	Getti, schizzi	E2 * P1 = 2
RS	Inalazione polveri, fibre	E1 * P1 = 1
RS	Incendi, esplosioni	E3 * P1 = 3
RS	Investimento, ribaltamento	E3 * P1 = 3
RS	Urti, colpi, impatti, compressioni	E2 * P1 = 2
RM	Rumore per "Operatore autocarro" [Il livello di esposizione è "Minore dei valori inferiori di azione: 80 dB(A) e 135 dB(C)".]	E1 * P1 = 1
VB	Vibrazioni per "Operatore autocarro" [HAV "Non presente", WBV "Inferiore a 0,5 m/s <sup>2</sup> "]	E2 * P1 = 2
LF	<b>Allestimenti</b>	
	<b>Posa di panchine, cestini, fontanelle e fioriere (fase)</b>	
	< Nessuna impresa definita> (max. presenti 0.43 uomini al giorno, per max. ore complessive 3.44)	
LF	Entità del Danno Lieve/Probabilità Bassissima = [18.30 ore]	
LV	Addetto alla posa di panchine, cestini, fontanelle e fioriere (Max. ore 3.44)	
AT	Attrezzi manuali	
RS	Punture, tagli, abrasioni	E1 * P1 = 1
RS	Urti, colpi, impatti, compressioni	E1 * P1 = 1



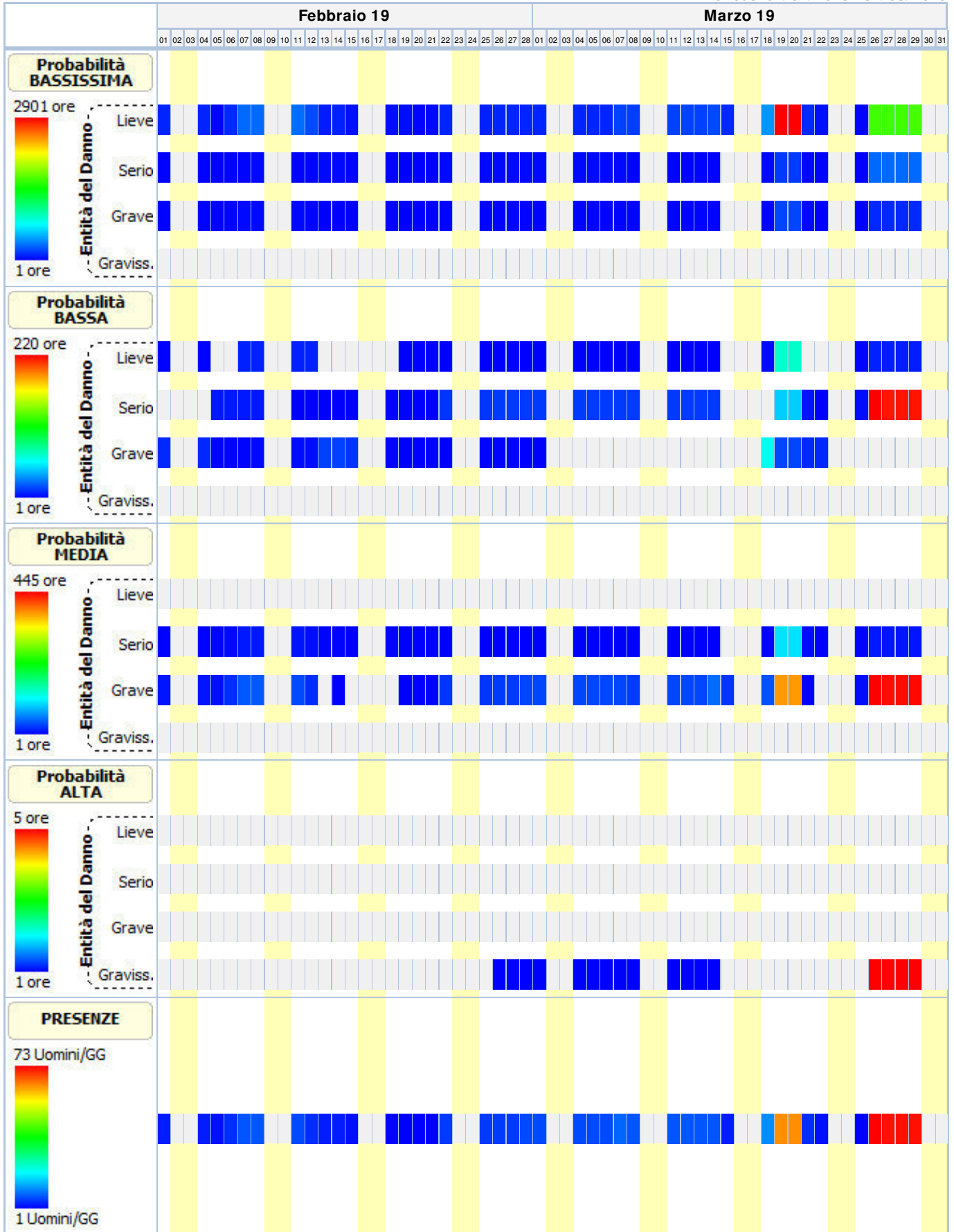
Sigla	Attività	Entità del Danno Probabilità
RS	Scivolamenti, cadute a livello	E1 * P1 = 1
MC1	M.M.C. (sollevamento e trasporto) [Le azioni di sollevamento e trasporto dei carichi sono accettabili.]	E1 * P1 = 1
	<b>Realizzazione di segnaletica orizzontale (fase)</b>	
	< Nessuna impresa definita> (max. presenti 1.73 uomini al giorno, per max. ore complessive 13.86)	
LF	Entità del Danno Lieve/Probabilità Bassissima = [156.99 ore] Entità del Danno Grave/Probabilità Media = [34.31 ore]	
LV	Adetto alla realizzazione di segnaletica orizzontale (Max. ore 13.86)	
AT	Attrezzi manuali	
RS	Punture, tagli, abrasioni	E1 * P1 = 1
RS	Urti, colpi, impatti, compressioni	E1 * P1 = 1
AT	Compressore elettrico	
RS	Elettrocuzione	E1 * P1 = 1
RS	Scoppio	E1 * P1 = 1
AT	Pistola per verniciatura a spruzzo	
RS	Getti, schizzi	E1 * P1 = 1
RS	Inalazione fumi, gas, vapori	E1 * P1 = 1
RS	Nebbie	E1 * P1 = 1
RS	Investimento, ribaltamento	E3 * P3 = 9
RM	Rumore per "Addetto verniciatrice segnaletica stradale" [Il livello di esposizione è "Maggiore dei valori superiori di azione: 85 dB(A) e 137 dB(C)".]	E3 * P3 = 9
CH	Chimico [Rischio sicuramente: "Irrilevante per la salute".]	E1 * P1 = 1

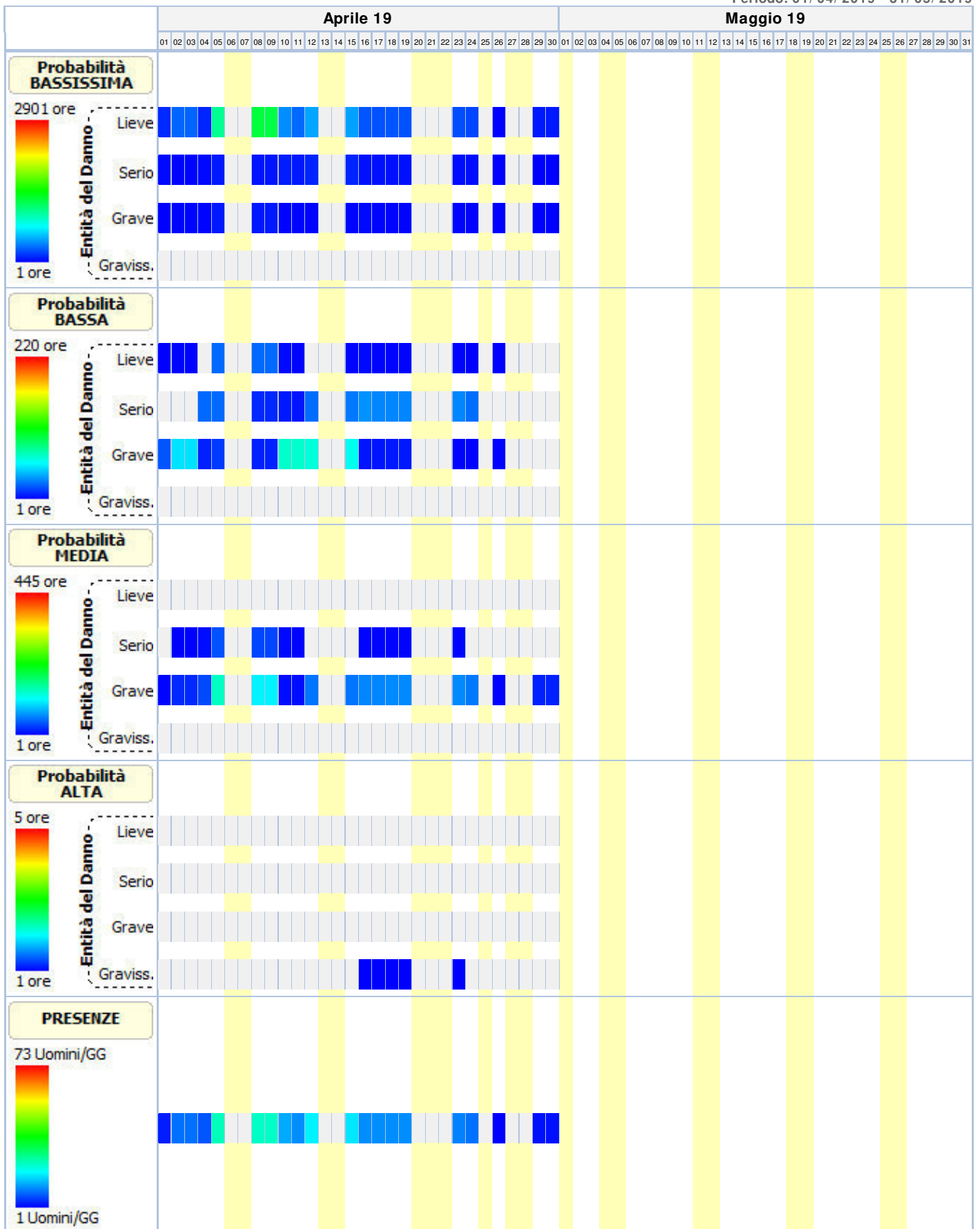
LEGENDA:

[CA] = Caratteristiche area del Cantiere; [FE] = Fattori esterni che comportano rischi per il Cantiere; [RT] = Rischi che le lavorazioni di cantiere comportano per l'area circostante; [OR] = Organizzazione del Cantiere; [LF] = Lavorazione; [MA] = Macchina; [LV] = Lavoratore; [AT] = Attrezzo; [RS] = Rischio; [RM] = Rischio rumore; [VB] = Rischio vibrazioni; [CH] = Rischio chimico; [MC1] = Rischio M.M.C.(sollevamento e trasporto); [MC2] = Rischio M.M.C.(spinta e traino); [MC3] = Rischio M.M.C.(elevata frequenza); [ROA] = Rischio R.O.A.(operazioni di saldatura); [CM] = Rischio cancerogeno e mutageno; [BIO] = Rischio biologico; [PR] = Prevenzione; [IC] = Coordinamento; [SG] = Segnaletica; [CG] = Coordinamento delle Lavorazioni e Fasi; [UO] = Ulteriori osservazioni; [E1] = Entità Danno Lieve; [E2] = Entità Danno Serio; [E3] = Entità Danno Grave; [E4] = Entità Danno Gravissimo; [P1] = Probabilità Bassissima; [P2] = Probabilità Bassa; [P3] = Probabilità Media; [P4] = Probabilità Alta.

# GRAFICI probabilità/ entità del danno

Periodo: 01/02/2019 - 31/03/2019





# ANALISI E VALUTAZIONE DEL RISCHIO RUMORE

## Premessa

La valutazione del rumore, riportata di seguito, è stata eseguita considerando in particolare :

1. il livello, il tipo e la durata dell'esposizione, ivi compresa l'eventuale esposizione a rumore impulsivo;
2. i valori limite di esposizione ed i valori, superiori ed inferiori, di azione di cui all'art. 189 del D.Lgs. del 9 aprile 2008, n. 81;
3. gli effetti sulla salute e sulla sicurezza dei lavoratori particolarmente sensibili al rumore e quelli derivanti da eventuali interazioni tra rumore e sostanze ototossiche connesse con l'attività svolta e tra rumore e vibrazioni;
4. gli effetti indiretti sulla salute e sulla sicurezza dei lavoratori risultanti da interazioni fra rumore e segnali di avvertimento o altri suoni che vanno osservati al fine di ridurre il rischio di infortuni; le informazioni sull'emissione di rumore fornite dai costruttori di attrezzature e macchinari in conformità alle vigenti disposizioni in materia e l'eventuale esistenza di attrezzature di lavoro alternative progettate per ridurre l'emissione di rumore;
5. l'eventuale prolungamento del periodo di esposizione al rumore oltre all'orario di lavoro normale;
6. le informazioni raccolte dalla sorveglianza sanitaria e dalla letteratura scientifica disponibile;
7. la disponibilità di DPI con adeguate caratteristiche di attenuazione;
8. la normativa tecnica nazionale UNI 9432 e UNI 458.

**Qualora i dati indicati nelle schede di valutazione, riportate nella relazione, hanno origine da Banca Dati [B], la valutazione relativa a quella scheda ha carattere preventivo, così come previsto dall'art. 190 del D.Lgs. del 9 aprile 2008, n. 81.**

## Descrizione dell'ambiente e dei metodi di lavoro

Sono state acquisite tutte le informazioni atte a fornire un quadro completo ed obiettivo delle attività pertinenti al lavoratore, in particolare si è indagato su:

1. i cicli tecnologici, le modalità di esecuzione del lavoro, i mezzi e i materiali usati;
2. la variabilità delle lavorazioni;
3. le caratteristiche del rumore;
4. le condizioni acustiche intorno alla postazione di misura, compresa la presenza di eventuali segnali di avvertimento e/o allarme;
5. i parametri microclimatici più significativi (temperatura, umidità, pressione, velocità dell'aria, ecc.) se possono influenzare i valori misurati e il corretto funzionamento degli strumenti utilizzati;
6. le postazioni di lavoro occupate e i tempi di permanenza nelle stesse;
7. le eventuali pause o periodi di riposo e le relative postazioni o ambienti dove sono fruiti;
8. l'eventuale presenza di gruppi di lavoratori acusticamente omogenei.

## Posizioni di misura, modalità e durata delle misurazioni

Sia che i dati relativi ai livelli equivalenti e di picco provengano da misurazione in opera [A] o da banca dati [B], per la posizione di misura, modalità e durata delle misurazioni sono state rispettate le regole della normativa tecnica:

1. Per posizioni lavorative per le quali la posizione della testa non è univocamente definita, nel caso di una postazione di lavoro occupata successivamente da più lavoratori, l'altezza del microfono è individuata secondo le disposizioni della normativa tecnica: per persone in piedi:  $1,55 \text{ m} \pm 0,075 \text{ m}$  dal piano di calpestio su cui poggia la persona; per persone sedute:  $0,80 \text{ m} \pm 0,05 \text{ m}$  sopra il centro del sedile, con le regolazioni orizzontale e verticale della sedia scelte quanto più possibile prossime a quelle medie. Per misurazioni eseguite in presenza del lavoratore, il microfono è posizionato all'altezza dell'orecchio che percepisce il più elevato dei livelli sonori continui equivalenti ponderati A, ad una distanza da  $0,10 \text{ m}$  a  $0,40 \text{ m}$  dall'entrata del canale uditivo esterno dell'orecchio stesso. Il microfono è orientato nella stessa direzione dello sguardo del lavoratore durante l'esecuzione dell'attività. Qualora non sia impossibile rispettare tali indicazioni riguardo al posizionamento e all'orientamento, il microfono è posizionato e orientato in modo tale da fornire la migliore approssimazione dell'esposizione al rumore del lavoratore, avendo cura di riportare le condizioni di posizionamento nella relazione tecnica.
2. Nel caso di utilizzo del misuratore personale di esposizione, il microfono è posizionato almeno  $0,04 \text{ m}$  al di sopra della spalla, ad una distanza di almeno  $0,1 \text{ m}$  dall'ingresso del canale uditivo esterno.
3. Per ogni singolo rilievo è scelto un tempo di misura congruo alle caratteristiche del rumore misurato: stazionario, ciclico, fluttuante o impulsivo.

## Strumentazione utilizzata

Tutta la strumentazione usata (fonometro, filtri, calibratore) soddisfa i requisiti della classe 1 in conformità alla CEI EN in vigore. La strumentazione utilizzata per l'effettuazione delle misure è stata controllata da laboratorio di taratura autorizzato dal SIT (Servizio di Taratura in Italia).

I dati relativi alla strumentazione utilizzata per le misurazioni in opera [A] si allegano alla presente relazione, i dati relativi alla strumentazione utilizzata dal CPT di Torino [B] sono i seguenti:

1. analizzatore Real Time Bruel & Kjaer mod. 2143 (analisi in frequenza delle registrazioni su nastro magnetico);
2. registratore Marantz CP 230;
3. n. 1 fonometro integratore Bruel & Kjaer mod. 2230 matricola 1624440;
4. n. 2 fonometri integratori Bruel & Kjaer mod. 2221 matricola 1644549 e matricola 1644550;
5. n. 3 microfoni omnidirezionali Bruel & Kjaer:
  - mod. 4155 matricola 1643684 da 1/2" calibrato presso il laboratorio I.E.C. il 14.1.1992 (certificato n. 92011M);
  - mod. 4155 matricola 1640487 da 1/2" calibrato presso il laboratorio I.E.C. il 14.1.1992 (certificato n. 92012M);
  - mod. 4155 matricola 1640486 da 1/2" calibrato presso il laboratorio I.E.C. il 14.1.1992 (certificato n. 92015M);
6. n. 1 calibratore di suono Bruel & Kjaer mod. 4230 matricola 1234383 calibrato presso il laboratorio I.E.C. il 4.3.1992 (certificato n. 92024C).

Per l'aggiornamento delle misure (anni 1999-2000) sono stati utilizzati:

1. n. 1 fonometro integratore Bruel & Kjaer modello 2231 matricola 1674527 calibrato presso il laboratorio I.E.C. il 6.7.1999 (certificato 99/264/F);
2. n. 1 microfono omnidirezionale Bruel & Kjaer modello 4155 matricola 1675521 calibrato presso il laboratorio I.E.C. il 6.7.1999 (certificato 99/264/F);
3. n. 1 calibratore di suono Bruel & Kjaer mod. 4230 matricola 1670857 calibrato presso il laboratorio I.E.C. il 7.7.1999 (certificato 99/265/C).

Il funzionamento degli strumenti è stato controllato prima e dopo ogni ciclo di misura con il calibratore Bruel & Kjaer tipo 4230 citato in precedenza.

La strumentazione utilizzata per l'effettuazione delle misure è stata controllata dal laboratorio I.E.C. di taratura autorizzato con il n. 54/E dal SIT (Servizio di Taratura in Italia) che ha rilasciato i certificati di taratura sopra riportati.

### Calcolo dei livelli di esposizione

I modelli di calcolo adottati per stimare i livelli di esposizione giornaliera o settimanale di ciascun lavoratore, l'attenuazione e adeguatezza dei dispositivi sono i modelli riportati nella normativa tecnica nazionale UNI 9432 e UNI 458. In particolare ai fini del calcolo dell'esposizione personale al rumore è stata utilizzata la seguente espressione che impiega le percentuali di tempo dedicato alle attività, anziché il tempo espresso in ore/minuti:

$$L_{EX} = 10 \log \sum_{i=1}^n \frac{p_i}{100} 10^{0,1L_{Aeq,i}}$$

dove:

$L_{EX}$  è il livello di esposizione personale in dB(A);

$L_{Aeq,i}$  è il livello di esposizione media equivalente  $L_{eq}$  in dB(A) prodotto dall'i-esima attività comprensivo delle incertezze;

$P_i$  è la percentuale di tempo dedicata all'attività i-esima

Ai fini della verifica del rispetto del valore limite 87 dB(A) per il calcolo dell'esposizione personale effettiva al rumore l'espressione utilizzata è analoga alla precedente dove, però, si è utilizzato al posto di livello di esposizione media equivalente il livello di esposizione media equivalente effettivo che tiene conto dell'attenuazione del DPI scelto.

I metodi utilizzati per il calcolo del  $L_{Aeq,i}$  effettivo e del  $p_{peak}$  effettivo a livello dell'orecchio quando si indossa il protettore auricolare, a seconda dei dati disponibili sono quelli previsti dalla norma UNI 458:

1. Metodo in Banda d'Ottava
2. Metodo HML
3. Metodo di controllo HML
4. Metodo SNR
5. Metodo per rumori impulsivi

La verifica di efficacia dei dispositivi di protezione individuale dell'udito, applicando sempre le indicazioni fornite dalla UNI EN 458, è stata fatta confrontando  $L_{Aeq,i}$  effettivo e del  $p_{peak}$  effettivo con quelli desumibili dalle seguenti tabella.

#### Rumori non impulsivi

Livello effettivo all'orecchio $L_{Aeq}$	Stima della protezione
Maggiore di Lact	Insufficiente
Tra Lact e Lact - 5	Accettabile
Tra Lact - 5 e Lact - 10	Buona
Tra Lact - 10 e Lact - 15	Accettabile
Minore di Lact - 15	Troppo alta (iperprotezione)

#### Rumori non impulsivi "Controllo HML" \*

Livello effettivo all'orecchio $L_{Aeq}$	Stima della protezione
Maggiore di Lact	Insufficiente
Tra Lact e Lact - 15	Accettabile/Buona
Minore di Lact - 15	Troppo alta (iperprotezione)

Livello effettivo all'orecchio $L_{Aeq}$ e $p_{peak}$	Stima della protezione
$L_{Aeq}$ o $p_{peak}$ maggiore di Lact	DPI-u non adeguato
$L_{Aeq}$ e $p_{peak}$ minori di Lact	DPI-u adeguato

Il livello di azione Lact, secondo le indicazioni della UNI EN 458, corrisponde al valore d'azione oltre il quale c'è l'obbligo di utilizzo dei DPI dell'udito.

(\*) Nel caso il valore di attenuazione del DPI usato per la verifica è quello relativo al rumore ad alta frequenza (Valore H) la stima della protezione vuol verificare se questa è "insufficiente" ( $L_{Aeq}$  maggiore di Lact) o se la protezione "può essere accettabile" ( $L_{Aeq}$  minore di Lact) a condizione di maggiori informazioni sul rumore che si sta valutando.

## ESI TO DELLA VALUTAZIONE

Di seguito sono riportati i lavoratori impiegati in lavorazioni e attività comportanti esposizione al rumore. Per ogni mansione è indicata la fascia di appartenenza al rischio rumore.

### Lavoratori e Macchine

Mansione	ESITO DELLA VALUTAZIONE
1) Addetto al getto in calcestruzzo per sottoservizi in c.a.	"Compreso tra i valori: 80/85 dB(A) e 135/137 dB(C)"
2) Addetto alla formazione di fondazione stradale	"Compreso tra i valori: 80/85 dB(A) e 135/137 dB(C)"
3) Addetto alla formazione di manto di usura e collegamento	"Compreso tra i valori: 80/85 dB(A) e 135/137 dB(C)"
4) Addetto alla posa cordoli, zanelle e opere d'arte	"Maggiore dei valori: 85 dB(A) e 137 dB(C)"
5) Addetto alla posa di pali per pubblica illuminazione	"Maggiore dei valori: 85 dB(A) e 137 dB(C)"
6) Addetto alla posa di plinti prefabbricati	"Minore dei valori: 80 dB(A) e 135 dB(C)"
7) Addetto alla posa di segnali stradali	"Maggiore dei valori: 85 dB(A) e 137 dB(C)"
8) Addetto alla realizzazione della carpenteria per sottoservizi in c.a.	"Compreso tra i valori: 80/85 dB(A) e 135/137 dB(C)"
9) Addetto alla realizzazione di impianto di messa a terra del cantiere	"Maggiore dei valori: 85 dB(A) e 137 dB(C)"
10) Addetto alla realizzazione di impianto di protezione da scariche atmosferiche del cantiere	"Maggiore dei valori: 85 dB(A) e 137 dB(C)"
11) Addetto alla realizzazione di impianto elettrico di cantiere	"Maggiore dei valori: 85 dB(A) e 137 dB(C)"
12) Addetto alla realizzazione di marciapiedi	"Compreso tra i valori: 80/85 dB(A) e 135/137 dB(C)"
13) Addetto alla realizzazione di segnaletica orizzontale	"Maggiore dei valori: 85 dB(A) e 137 dB(C)"
14) Addetto alla rimozione di impianti	"Maggiore dei valori: 85 dB(A) e 137 dB(C)"
15) Addetto alla rimozione di massetto	"Maggiore dei valori: 85 dB(A) e 137 dB(C)"
16) Addetto alla rimozione di pavimenti esterni	"Maggiore dei valori: 85 dB(A) e 137 dB(C)"
17) Addetto all'allestimento di cantiere temporaneo su strada	"Maggiore dei valori: 85 dB(A) e 137 dB(C)"
18) Addetto all'allestimento di depositi, zone per lo stoccaggio dei materiali e per gli impianti fissi	"Maggiore dei valori: 85 dB(A) e 137 dB(C)"
19) Addetto all'allestimento di servizi igienico-assistenziali del cantiere	"Maggiore dei valori: 85 dB(A) e 137 dB(C)"
20) Addetto all'allestimento di servizi sanitari del cantiere	"Maggiore dei valori: 85 dB(A) e 137 dB(C)"
21) Addetto all'asportazione di strato di usura e collegamento	"Compreso tra i valori: 80/85 dB(A) e 135/137 dB(C)"
22) Addetto allo smobilizzo del cantiere	"Maggiore dei valori: 85 dB(A) e 137 dB(C)"
23) Autobetoniera	"Compreso tra i valori: 80/85 dB(A) e 135/137 dB(C)"
24) Autocarro	"Minore dei valori: 80 dB(A) e 135 dB(C)"
25) Autogrù	"Minore dei valori: 80 dB(A) e 135 dB(C)"
26) Autopompa per cls	"Compreso tra i valori: 80/85 dB(A) e 135/137 dB(C)"
27) Escavatore	"Minore dei valori: 80 dB(A) e 135 dB(C)"
28) Escavatore mini	"Minore dei valori: 80 dB(A) e 135 dB(C)"
29) Escavatore mini con martello demolitore	"Maggiore dei valori: 85 dB(A) e 137 dB(C)"
30) Finitrice	"Maggiore dei valori: 85 dB(A) e 137 dB(C)"
31) Pala meccanica	"Compreso tra i valori: 80/85 dB(A) e 135/137 dB(C)"
32) Rullo compressore	"Maggiore dei valori: 85 dB(A) e 137 dB(C)"

Mansione	ESITO DELLA VALUTAZIONE
33) Scarificatrice	"Maggiore dei valori: 85 dB(A) e 137 dB(C)"

## SCHEDE DI VALUTAZIONE

Le schede di rischio che seguono riportano l'esito della valutazione per ogni mansione e, così come disposto dalla **normativa tecnica di riferimento UNI 9432**, i seguenti dati:

1. i tempi di esposizione per ciascuna attività (attrezzatura) svolta da ciascun lavoratore, come forniti dal datore di lavoro previa consultazione con i lavoratori o con i loro rappresentanti per la sicurezza;
2. i livelli sonori continui equivalenti ponderati A per ciascuna attività (attrezzatura) comprensivi di incertezze
3. i livelli sonori di picco ponderati C per ciascuna attività (attrezzatura);
4. i rumori impulsivi;
5. la fonte dei dati (se misurati [A] o da Banca Dati [B]);
6. il tipo di DPI-u da utilizzare.
7. livelli sonori continui equivalenti ponderati A effettivi per ciascuna attività (attrezzatura) svolta da ciascun lavoratore;
8. livelli sonori di picco ponderati C effettivi per ciascuna attività (attrezzatura) svolta da ciascun lavoratore;
9. efficacia dei dispositivi di protezione auricolare.
10. livello di esposizione giornaliera o settimanale o livello di esposizione a attività con esposizione al rumore molto variabile (art. 191);
11. livello di esposizione effettivi giornaliera o settimanale o livello di esposizione effettivo a attività con esposizione molto variabile (art. 191)

**Tabella di correlazione Mansione - Scheda di valutazione**

Mansione	Scheda di valutazione
Addetto al getto in calcestruzzo per sottoservizi in c.a.	SCHEDA N.1 - Rumore per "Carpentiere o aiuto carpentiere (costruzioni stradali)"
Addetto alla formazione di fondazione stradale	SCHEDA N.2 - Rumore per "Operaio comune polivalente (costruzioni stradali)"
Addetto alla formazione di manto di usura e collegamento	SCHEDA N.2 - Rumore per "Operaio comune polivalente (costruzioni stradali)"
Addetto alla posa cordoli, zanelle e opere d'arte	SCHEDA N.3 - Rumore per "Operaio comune polivalente"
Addetto alla posa di pali per pubblica illuminazione	SCHEDA N.3 - Rumore per "Operaio comune polivalente"
Addetto alla posa di plinti prefabbricati	SCHEDA N.4 - Rumore per "Addetto montaggio prefabbricati in c.a."
Addetto alla posa di segnali stradali	SCHEDA N.3 - Rumore per "Operaio comune polivalente"
Addetto alla realizzazione della carpenteria per sottoservizi in c.a.	SCHEDA N.1 - Rumore per "Carpentiere o aiuto carpentiere (costruzioni stradali)"
Addetto alla realizzazione di impianto di messa a terra del cantiere	SCHEDA N.5 - Rumore per "Elettricista (ciclo completo)"
Addetto alla realizzazione di impianto di protezione da scariche atmosferiche del cantiere	SCHEDA N.5 - Rumore per "Elettricista (ciclo completo)"
Addetto alla realizzazione di impianto elettrico di cantiere	SCHEDA N.5 - Rumore per "Elettricista (ciclo completo)"
Addetto alla realizzazione di marciapiedi	SCHEDA N.1 - Rumore per "Carpentiere o aiuto carpentiere (costruzioni stradali)"
Addetto alla realizzazione di segnaletica orizzontale	SCHEDA N.6 - Rumore per "Addetto verniciatrice segnaletica stradale"
Addetto alla rimozione di impianti	SCHEDA N.3 - Rumore per "Operaio comune polivalente"
Addetto alla rimozione di massetto	SCHEDA N.7 - Rumore per "Operaio comune polivalente (demolizioni)"
Addetto alla rimozione di pavimenti esterni	SCHEDA N.7 - Rumore per "Operaio comune polivalente (demolizioni)"
Addetto all'allestimento di cantiere temporaneo su strada	SCHEDA N.3 - Rumore per "Operaio comune polivalente"
Addetto all'allestimento di depositi, zone per lo stoccaggio dei materiali e per gli impianti fissi	SCHEDA N.3 - Rumore per "Operaio comune polivalente"



**Tabella di correlazione Mansioni - Scheda di valutazione**

Mansione	Scheda di valutazione
Addetto all'allestimento di servizi igienico-assistenziali del cantiere	SCHEDA N.3 - Rumore per "Operaio comune polivalente"
Addetto all'allestimento di servizi sanitari del cantiere	SCHEDA N.3 - Rumore per "Operaio comune polivalente"
Addetto all'asportazione di strato di usura e collegamento	SCHEDA N.2 - Rumore per "Operaio comune polivalente (costruzioni stradali)"
Addetto allo smobilizzo del cantiere	SCHEDA N.3 - Rumore per "Operaio comune polivalente"
Autobetoniera	SCHEDA N.8 - Rumore per "Operatore autobetoniera"
Autocarro	SCHEDA N.9 - Rumore per "Operatore autocarro"
Autogrù	SCHEDA N.10 - Rumore per "Operatore autogrù"
Autopompa per cls	SCHEDA N.11 - Rumore per "Operatore autobetoniera"
Escavatore mini con martello demolitore	SCHEDA N.12 - Rumore per "Operatore escavatore con martello demolitore"
Escavatore mini	SCHEDA N.13 - Rumore per "Operatore escavatore"
Escavatore	SCHEDA N.13 - Rumore per "Operatore escavatore"
Finitrice	SCHEDA N.14 - Rumore per "Operatore rifinitrice"
Pala meccanica	SCHEDA N.15 - Rumore per "Operatore pala meccanica"
Rullo compressore	SCHEDA N.16 - Rumore per "Operatore rullo compressore"
Scarificatrice	SCHEDA N.17 - Rumore per "Addetto scarificatrice (fresa)"

**SCHEDA N.1 - Rumore per "Carpentiere o aiuto carpentiere (costruzioni stradali)"**

Analisi dei livelli di esposizione al rumore con riferimento alla Scheda di Gruppo Omogeneo n. 149 del C.P.T. Torino (Costruzioni stradali in genere - Nuove costruzioni (Opere d'arte)).

**Tipo di esposizione: Settimanale**

Attività																
T[%]	L <sub>A,eq</sub> dB(A)	Imp.	L <sub>A,eq</sub> eff. dB(A)	Efficacia DPI-u	Dispositivo di protezione											
					Banda d'ottava APV								L	M	H	SNR
					125	250	500	1k	2k	4k	8k					
P <sub>peak</sub> dB(C)	Orig.	P <sub>peak</sub> eff. dB(C)														
<b>1) Carpenteria (A106)</b>																
50.0	79.0	NO	79.0	-	-											
	100.0	[A]	100.0		-	-	-	-	-	-	-	-	-	-	-	-
<b>2) Getti con vibrazione (utilizzo vibratore per cls) (A108)</b>																
40.0	87.0	NO	75.8	Accettabile/Buona	Generico (cuffie o inserti). [Beta: 0.75]											
	100.0	[B]	100.0		-	-	-	-	-	-	-	-	-	15.0	-	-
<b>3) Disarmo (A109)</b>																
5.0	89.0	NO	77.8	Accettabile/Buona	Generico (cuffie o inserti). [Beta: 0.75]											
	100.0	[B]	100.0		-	-	-	-	-	-	-	-	-	15.0	-	-
<b>4) Fisiologico e pause tecniche (A317)</b>																
5.0	68.0	NO	68.0	-	-											
	100.0	[A]	100.0		-	-	-	-	-	-	-	-	-	-	-	-
<b>L<sub>EX</sub></b>			<b>85.0</b>													
<b>L<sub>EX</sub>(effettivo)</b>			<b>78.0</b>													
<b>Fascia di appartenenza:</b>																
Il livello di esposizione è "Compreso tra i valori inferiori e superiori di azione: 80/85 dB(A) e 135/137 dB(C)".																
<b>Mansioni:</b>																
Addetto al getto in calcestruzzo per sottoservizi in c.a.; Addetto alla realizzazione della carpenteria per sottoservizi in c.a.; Addetto alla realizzazione di marciapiedi.																

## SCHEDA N.2 - Rumore per "Operaio comune polivalente (costruzioni stradali)"

Analisi dei livelli di esposizione al rumore con riferimento alla Scheda di Gruppo Omogeneo n. 148 del C.P.T. Torino (Costruzioni stradali in genere - Nuove costruzioni).

Tipo di esposizione: **Settimanale**

Attività													
T[%]	L <sub>A,eq</sub> dB(A)	Imp.	L <sub>A,eq</sub> eff. dB(A)	Efficacia DPI-u	Dispositivo di protezione								
					Banda d'ottava APV								L
	P <sub>peak</sub> dB(C)	Orig.	P <sub>peak</sub> eff. dB(C)		125	250	500	1k	2k	4k	8k		
<b>1) Confezione malta (B141)</b>													
10.0	81.0	NO	69.8	Accettabile/Buona	Generico (cuffie o inserti). [Beta: 0.75]								
	100.0	[B]	100.0		-	-	-	-	-	-	-	15.0	-
<b>2) Stesura manto (con attrezzi manuali) (A101)</b>													
50.0	87.0	NO	75.8	Accettabile/Buona	Generico (cuffie o inserti). [Beta: 0.75]								
	100.0	[B]	100.0		-	-	-	-	-	-	-	15.0	-
<b>3) Pulizia attrezzature e movimentazione materiale (A317)</b>													
35.0	68.0	NO	68.0	-	-								
	100.0	[A]	100.0		-	-	-	-	-	-	-	-	-
<b>4) Fisiologico (A317)</b>													
5.0	68.0	NO	68.0	-	-								
	100.0	[A]	100.0		-	-	-	-	-	-	-	-	-
<b>L<sub>EX</sub></b>			<b>85.0</b>										
<b>L<sub>EX</sub>(effettivo)</b>			<b>74.0</b>										
<b>Fascia di appartenenza:</b>													
Il livello di esposizione è "Compreso tra i valori inferiori e superiori di azione: 80/85 dB(A) e 135/137 dB(C)".													
<b>Mansioni:</b>													
Addetto alla formazione di fondazione stradale; Addetto alla formazione di manto di usura e collegamento; Addetto all'asportazione di strato di usura e collegamento.													

## SCHEDA N.3 - Rumore per "Operaio comune polivalente"

Analisi dei livelli di esposizione al rumore con riferimento alla Scheda di Gruppo Omogeneo n. 49 del C.P.T. Torino (Costruzioni edili in genere - Nuove costruzioni).

Tipo di esposizione: **Settimanale**

Attività													
T[%]	L <sub>A,eq</sub> dB(A)	Imp.	L <sub>A,eq</sub> eff. dB(A)	Efficacia DPI-u	Dispositivo di protezione								
					Banda d'ottava APV								L
	P <sub>peak</sub> dB(C)	Orig.	P <sub>peak</sub> eff. dB(C)		125	250	500	1k	2k	4k	8k		
<b>1) Confezione malta (B143)</b>													
10.0	80.0	NO	80.0	-	-								
	100.0	[A]	100.0		-	-	-	-	-	-	-	-	-
<b>2) Assistenza impiantisti (utilizzo scanaltrice) (B580)</b>													
15.0	97.0	NO	78.3	Accettabile/Buona	Generico (cuffie o inserti). [Beta: 0.75]								
	100.0	[B]	100.0		-	-	-	-	-	-	-	25.0	-
<b>3) Assistenza murature (A21)</b>													
30.0	79.0	NO	79.0	-	-								
	100.0	[A]	100.0		-	-	-	-	-	-	-	-	-
<b>4) Assistenza intonaci tradizionali (A26)</b>													
30.0	75.0	NO	75.0	-	-								
	100.0	[A]	100.0		-	-	-	-	-	-	-	-	-
<b>5) Pulizia cantiere (A315)</b>													

Tipo di esposizione: Settimanale

Attività													
T[%]	L <sub>A,eq</sub> dB(A)	Imp.	L <sub>A,eq</sub> eff. dB(A)	Efficacia DPI-u	Dispositivo di protezione								
					Banda d'ottava APV								L
	P <sub>peak</sub> dB(C)	Orig.	P <sub>peak</sub> eff. dB(C)		125	250	500	1k	2k	4k	8k		
10.0	64.0	NO	64.0	-	-								
	100.0	[A]	100.0		-	-	-	-	-	-	-	-	-
<b>6) Fisiologico e pause tecniche (A315)</b>													
5.0	64.0	NO	64.0	-	-								
	100.0	[A]	100.0		-	-	-	-	-	-	-	-	-
<b>L<sub>EX</sub></b>			<b>90.0</b>										
<b>L<sub>EX</sub>(effettivo)</b>			<b>78.0</b>										
<b>Fascia di appartenenza:</b>													
Il livello di esposizione è "Maggiore dei valori superiori di azione: 85 dB(A) e 137 dB(C)".													
<b>Mansioni:</b>													
Addetto alla posa cordoli, zanelle e opere d'arte; Addetto alla posa di pali per pubblica illuminazione; Addetto alla posa di segnali stradali; Addetto alla rimozione di impianti; Addetto all'allestimento di cantiere temporaneo su strada; Addetto all'allestimento di depositi, zone per lo stoccaggio dei materiali e per gli impianti fissi; Addetto all'allestimento di servizi igienico-assistenziali del cantiere; Addetto all'allestimento di servizi sanitari del cantiere; Addetto allo smobilizzo del cantiere.													

#### SCHEDA N.4 - Rumore per "Addetto montaggio prefabbricati in c.a."

Analisi dei livelli di esposizione al rumore con riferimento alla Scheda di Gruppo Omogeneo n. 317 del C.P.T. Torino (Trasporto e posa prefabbricati in c.a. - Trasporto e posa prefabbricati in c.a.).

Tipo di esposizione: Settimanale

Attività													
T[%]	L <sub>A,eq</sub> dB(A)	Imp.	L <sub>A,eq</sub> eff. dB(A)	Efficacia DPI-u	Dispositivo di protezione								
					Banda d'ottava APV								L
	P <sub>peak</sub> dB(C)	Orig.	P <sub>peak</sub> eff. dB(C)		125	250	500	1k	2k	4k	8k		
<b>1) Montaggio elementi prefabbricati (A239)</b>													
75.0	79.0	NO	79.0	-	-								
	0.0	[B]	0.0		-	-	-	-	-	-	-	-	-
<b>2) Pause tecniche (A317)</b>													
20.0	64.0	NO	64.0	-	-								
	0.0	[B]	0.0		-	-	-	-	-	-	-	-	-
<b>3) Fisiologico (A317)</b>													
5.0	0.0	NO	0.0	-	-								
	0.0	[B]	0.0		-	-	-	-	-	-	-	-	-
<b>L<sub>EX</sub></b>			<b>78.0</b>										
<b>L<sub>EX</sub>(effettivo)</b>			<b>78.0</b>										
<b>Fascia di appartenenza:</b>													
Il livello di esposizione è "Minore dei valori inferiori di azione: 80 dB(A) e 135 dB(C)".													
<b>Mansioni:</b>													
Addetto alla posa di plinti prefabbricati.													

#### SCHEDA N.5 - Rumore per "Elettricista (ciclo completo)"

Analisi dei livelli di esposizione al rumore con riferimento alla Scheda di Gruppo Omogeneo n. 94 del C.P.T. Torino (Costruzioni edili in genere - Ristrutturazioni).

Tipo di esposizione: Settimanale

Attività													
T[%]	L <sub>A,eq</sub> dB(A)	Imp.	L <sub>A,eq</sub> eff. dB(A)	Efficacia DPI-u	Dispositivo di protezione								
					Banda d'ottava APV								L
	P <sub>peak</sub> dB(C)	Orig.	P <sub>peak</sub> eff. dB(C)		125	250	500	1k	2k	4k	8k		
<b>1) Utilizzo scanaltrice elettrica (B581)</b>													
15.0	97.0	NO	78.3	Accettabile/Buona	Generico (cuffie o inserti). [Beta: 0.75]								
	100.0	[B]	100.0		-	-	-	-	-	-	-	25.0	-
<b>2) Scanalature con attrezzi manuali (A60)</b>													
15.0	87.0	NO	75.8	Accettabile/Buona	Generico (cuffie o inserti). [Beta: 0.75]								
	100.0	[B]	100.0		-	-	-	-	-	-	-	15.0	-
<b>3) Movimentazione e posa tubazioni (A61)</b>													
25.0	80.0	NO	80.0	-	-								
	100.0	[A]	100.0		-	-	-	-	-	-	-	-	-
<b>4) Posa cavi, interruttori e prese (A315)</b>													
40.0	64.0	NO	64.0	-	-								
	100.0	[A]	100.0		-	-	-	-	-	-	-	-	-
<b>5) Fisiologico e pause tecniche (A315)</b>													
5.0	64.0	NO	64.0	-	-								
	100.0	[A]	100.0		-	-	-	-	-	-	-	-	-
<b>L<sub>EX</sub></b>			<b>90.0</b>										
<b>L<sub>EX</sub>(effettivo)</b>			<b>77.0</b>										
<b>Fascia di appartenenza:</b>													
Il livello di esposizione è "Maggiore dei valori superiori di azione: 85 dB(A) e 137 dB(C)".													
<b>Mansioni:</b>													
Addetto alla realizzazione di impianto di messa a terra del cantiere; Addetto alla realizzazione di impianto di protezione da scariche atmosferiche del cantiere; Addetto alla realizzazione di impianto elettrico di cantiere.													

**SCHEDA N.6 - Rumore per "Addetto verniciatrice segnaletica stradale"**

Analisi dei livelli di esposizione al rumore con riferimento alla Scheda di Gruppo Omogeneo n. 299 del C.P.T. Torino (Verniciatura industriale - Segnaletica stradale).

Tipo di esposizione: Settimanale

Attività													
T[%]	L <sub>A,eq</sub> dB(A)	Imp.	L <sub>A,eq</sub> eff. dB(A)	Efficacia DPI-u	Dispositivo di protezione								
					Banda d'ottava APV								L
	P <sub>peak</sub> dB(C)	Orig.	P <sub>peak</sub> eff. dB(C)		125	250	500	1k	2k	4k	8k		
<b>1) Utilizzo macchina per verniciatura (B668)</b>													
70.0	90.0	NO	71.3	Accettabile/Buona	Generico (cuffie o inserti). [Beta: 0.75]								
	0.0	[B]	0.0		-	-	-	-	-	-	-	25.0	-
<b>2) Pulizia attrezzature (A318)</b>													
15.0	70.0	NO	70.0	-	-								
	0.0	[A]	0.0		-	-	-	-	-	-	-	-	-
<b>3) Movimentazione attrezzature (A318)</b>													
10.0	70.0	NO	70.0	-	-								
	0.0	[A]	0.0		-	-	-	-	-	-	-	-	-
<b>4) Fisiologico e pause tecniche (A317)</b>													
5.0	68.0	NO	68.0	-	-								
	0.0	[A]	0.0		-	-	-	-	-	-	-	-	-
<b>L<sub>EX</sub></b>			<b>89.0</b>										
<b>L<sub>EX</sub>(effettivo)</b>			<b>71.0</b>										

Tipo di esposizione: Settimanale

Attività													
T[%]	L <sub>A,eq</sub> dB(A)	Imp.	L <sub>A,eq</sub> eff. dB(A)	Efficacia DPI-u	Dispositivo di protezione								
					Banda d'ottava APV								L
	P <sub>peak</sub> dB(C)	Orig.	P <sub>peak</sub> eff. dB(C)		125	250	500	1k	2k	4k	8k		
<b>Fascia di appartenenza:</b> Il livello di esposizione è "Maggiore dei valori superiori di azione: 85 dB(A) e 137 dB(C)".													
<b>Mansioni:</b> Addetto alla realizzazione di segnaletica orizzontale.													

### SCHEDA N.7 - Rumore per "Operaio comune polivalente (demolizioni)"

Analisi dei livelli di esposizione al rumore con riferimento alla Scheda di Gruppo Omogeneo n. 279 del C.P.T. Torino (Demolizioni - Demolizioni manuali).

Tipo di esposizione: Settimanale

Attività													
T[%]	L <sub>A,eq</sub> dB(A)	Imp.	L <sub>A,eq</sub> eff. dB(A)	Efficacia DPI-u	Dispositivo di protezione								
					Banda d'ottava APV								L
	P <sub>peak</sub> dB(C)	Orig.	P <sub>peak</sub> eff. dB(C)		125	250	500	1k	2k	4k	8k		
<b>1) Demolizioni con martello demolitore e compressore (B385)</b>													
30.0	101.0	NO	74.8	Accettabile/Buona	Generico (cuffie o inserti). [Beta: 0.75]								
	100.0	[B]	100.0		-	-	-	-	-	-	-	35.0	-
<b>2) Demolizioni con attrezzi manuali (A201)</b>													
30.0	88.0	NO	69.3	Accettabile/Buona	Generico (cuffie o inserti). [Beta: 0.75]								
	100.0	[B]	100.0		-	-	-	-	-	-	-	25.0	-
<b>3) Movimentazione materiale e scarico macerie (A203)</b>													
30.0	83.0	NO	71.8	Accettabile/Buona	Generico (cuffie o inserti). [Beta: 0.75]								
	100.0	[B]	100.0		-	-	-	-	-	-	-	15.0	-
<b>4) Fisiologico e pause tecniche (A315)</b>													
10.0	64.0	NO	64.0	-	-								
	100.0	[A]	100.0		-	-	-	-	-	-	-	-	-
<b>L<sub>EX</sub></b>			<b>97.0</b>										
<b>L<sub>EX</sub>(effettivo)</b>			<b>73.0</b>										
<b>Fascia di appartenenza:</b> Il livello di esposizione è "Maggiore dei valori superiori di azione: 85 dB(A) e 137 dB(C)".													
<b>Mansioni:</b> Addetto alla rimozione di massetto; Addetto alla rimozione di pavimenti esterni.													

### SCHEDA N.8 - Rumore per "Operatore autobetoniera"

Analisi dei livelli di esposizione al rumore con riferimento alla Scheda di Gruppo Omogeneo n. 28 del C.P.T. Torino (Costruzioni edili in genere - Nuove costruzioni).

Tipo di esposizione: Settimanale

Attività													
T[%]	L <sub>A,eq</sub> dB(A)	Imp.	L <sub>A,eq</sub> eff. dB(A)	Efficacia DPI-u	Dispositivo di protezione								
					Banda d'ottava APV								L
	P <sub>peak</sub> dB(C)	Orig.	P <sub>peak</sub> eff. dB(C)		125	250	500	1k	2k	4k	8k		
<b>1) Carico materiale (B27)</b>													
15.0	84.0	NO	75.0	Accettabile/Buona	Generico (cuffie o inserti). [Beta: 0.75]								

Tipo di esposizione: Settimanale

Attività																
T[%]	L <sub>A,eq</sub> dB(A)	Imp.	L <sub>A,eq</sub> eff. dB(A)	Efficacia DPI-u	Dispositivo di protezione											
					Banda d'ottava APV								L	M	H	SNR
	P <sub>peak</sub> dB(C)	Orig.	P <sub>peak</sub> eff. dB(C)		125	250	500	1k	2k	4k	8k					
	100.0	[B]	100.0		-	-	-	-	-	-	-	-	12.0	-	-	-
<b>2) Trasporto materiale (B34)</b>																
30.0	79.0	NO	79.0	-	-											
	100.0	[A]	100.0		-	-	-	-	-	-	-	-	-	-	-	-
<b>3) Scarico materiale (B10)</b>																
40.0	80.0	NO	80.0	-	-											
	100.0	[A]	100.0		-	-	-	-	-	-	-	-	-	-	-	-
<b>4) Manutenzione e pause tecniche (A315)</b>																
10.0	64.0	NO	64.0	-	-											
	100.0	[A]	100.0		-	-	-	-	-	-	-	-	-	-	-	-
<b>5) Fisiologico (A315)</b>																
5.0	64.0	NO	64.0	-	-											
	100.0	[A]	100.0		-	-	-	-	-	-	-	-	-	-	-	-
<b>L<sub>EX</sub></b>			<b>81.0</b>													
<b>L<sub>EX</sub>(effettivo)</b>			<b>79.0</b>													
<b>Fascia di appartenenza:</b> Il livello di esposizione è "Compreso tra i valori inferiori e superiori di azione: 80/85 dB(A) e 135/137 dB(C)".																
<b>Mansioni:</b> Autobetoniera.																

## SCHEDA N.9 - Rumore per "Operatore autocarro"

Analisi dei livelli di esposizione al rumore con riferimento alla Scheda di Gruppo Omogeneo n. 24 del C.P.T. Torino (Costruzioni edili in genere - Nuove costruzioni).

Tipo di esposizione: Settimanale

Attività														
T[%]	L <sub>A,eq</sub> dB(A)	Imp.	L <sub>A,eq</sub> eff. dB(A)	Efficacia DPI-u	Dispositivo di protezione									
					Banda d'ottava APV								L	M
	P <sub>peak</sub> dB(C)	Orig.	P <sub>peak</sub> eff. dB(C)		125	250	500	1k	2k	4k	8k			
<b>1) Utilizzo autocarro (B36)</b>														
85.0	78.0	NO	78.0	-	-									
	0.0	[B]	0.0		-	-	-	-	-	-	-	-	-	-
<b>2) Manutenzione e pause tecniche (A315)</b>														
10.0	64.0	NO	64.0	-	-									
	0.0	[B]	0.0		-	-	-	-	-	-	-	-	-	-
<b>3) Fisiologico (A315)</b>														
5.0	64.0	NO	64.0	-	-									
	0.0	[B]	0.0		-	-	-	-	-	-	-	-	-	-
<b>L<sub>EX</sub></b>			<b>78.0</b>											
<b>L<sub>EX</sub>(effettivo)</b>			<b>78.0</b>											
<b>Fascia di appartenenza:</b> Il livello di esposizione è "Minore dei valori inferiori di azione: 80 dB(A) e 135 dB(C)".														
<b>Mansioni:</b> Autocarro.														

## SCHEDA N.10 - Rumore per "Operatore autogrù"

Analisi dei livelli di esposizione al rumore con riferimento alla Scheda di Gruppo Omogeneo n. 26 del C.P.T. Torino (Costruzioni edili in genere - Nuove costruzioni).

Tipo di esposizione: **Settimanale**

Attività													
T[%]	L <sub>A,eq</sub> dB(A)	Imp.	L <sub>A,eq</sub> eff. dB(A)	Efficacia DPI-u	Dispositivo di protezione								
					Banda d'ottava APV						L	M	H
	P <sub>peak</sub> dB(C)	Orig.	P <sub>peak</sub> eff. dB(C)		125	250	500	1k	2k	4k			
<b>1) Movimentazione carichi (B90)</b>													
75.0	81.0	NO	81.0	-	-								
	0.0	[B]	0.0		-	-	-	-	-	-	-	-	-
<b>2) Manutenzione e pause tecniche (A315)</b>													
20.0	64.0	NO	64.0	-	-								
	0.0	[B]	0.0		-	-	-	-	-	-	-	-	-
<b>3) Fisiologico (A315)</b>													
5.0	64.0	NO	64.0	-	-								
	0.0	[B]	0.0		-	-	-	-	-	-	-	-	-
<b>L<sub>EX</sub></b>			<b>80.0</b>										
<b>L<sub>EX</sub>(effettivo)</b>			<b>80.0</b>										
<b>Fascia di appartenenza:</b> Il livello di esposizione è "Minore dei valori inferiori di azione: 80 dB(A) e 135 dB(C)".													
<b>Mansioni:</b> Autogrù.													

## SCHEDA N.11 - Rumore per "Operatore autobetoniera"

Analisi dei livelli di esposizione al rumore con riferimento alla Scheda di Gruppo Omogeneo n. 28 del C.P.T. Torino (Costruzioni edili in genere - Nuove costruzioni).

Tipo di esposizione: **Settimanale**

Attività													
T[%]	L <sub>A,eq</sub> dB(A)	Imp.	L <sub>A,eq</sub> eff. dB(A)	Efficacia DPI-u	Dispositivo di protezione								
					Banda d'ottava APV						L	M	H
	P <sub>peak</sub> dB(C)	Orig.	P <sub>peak</sub> eff. dB(C)		125	250	500	1k	2k	4k			
<b>1) Carico materiale (B27)</b>													
15.0	84.0	NO	75.0	Accettabile/Buona	Generico (cuffie o inserti). [Beta: 0.75]								
	100.0	[B]	100.0		-	-	-	-	-	-	-	12.0	-
<b>2) Trasporto materiale (B34)</b>													
30.0	79.0	NO	79.0	-	-								
	100.0	[B]	100.0		-	-	-	-	-	-	-	-	-
<b>3) Scarico materiale (B10)</b>													
40.0	80.0	NO	80.0	-	-								
	100.0	[B]	100.0		-	-	-	-	-	-	-	-	-
<b>4) Manutenzione e pause tecniche (A315)</b>													
10.0	64.0	NO	64.0	-	-								
	100.0	[B]	100.0		-	-	-	-	-	-	-	-	-
<b>5) Fisiologico (A315)</b>													
5.0	64.0	NO	64.0	-	-								
	100.0	[B]	100.0		-	-	-	-	-	-	-	-	-
<b>L<sub>EX</sub></b>			<b>81.0</b>										



Tipo di esposizione: **Settimanale**

Attività													
T[%]	L <sub>A,eq</sub> dB(A)	Imp.	L <sub>A,eq</sub> eff. dB(A)	Efficacia DPI-u	Dispositivo di protezione								
					Banda d'ottava APV								L
	P <sub>peak</sub> dB(C)	Orig.	P <sub>peak</sub> eff. dB(C)		125	250	500	1k	2k	4k	8k		
<b>L<sub>EX</sub>(effettivo)</b>			<b>79.0</b>										
<b>Fascia di appartenenza:</b> Il livello di esposizione è "Compreso tra i valori inferiori e superiori di azione: 80/85 dB(A) e 135/137 dB(C)".													
<b>Mansioni:</b> Autopompa per cls.													

### SCHEDA N.12 - Rumore per "Operatore escavatore con martello demolitore"

Analisi dei livelli di esposizione al rumore con riferimento alla Scheda di Gruppo Omogeneo n. 276 del C.P.T. Torino (Demolizioni - Demolizioni meccanizzate).

Tipo di esposizione: **Settimanale**

Attività														
T[%]	L <sub>A,eq</sub> dB(A)	Imp.	L <sub>A,eq</sub> eff. dB(A)	Efficacia DPI-u	Dispositivo di protezione									
					Banda d'ottava APV								L	M
	P <sub>peak</sub> dB(C)	Orig.	P <sub>peak</sub> eff. dB(C)		125	250	500	1k	2k	4k	8k			
<b>1) Utilizzo escavatore con martello demolitore (B250)</b>														
80.0	90.0	NO	90.0	-	Generico (cuffie o inserti). [Beta: 0.75]									
	0.0	[B]	0.0		-	-	-	-	-	-	-	-	0.0	-
<b>2) Manutenzione e pause tecniche (A315)</b>														
15.0	64.0	NO	64.0	-	-									
	0.0	[B]	0.0		-	-	-	-	-	-	-	-	-	-
<b>3) Fisiologico (A315)</b>														
5.0	64.0	NO	64.0	-	-									
	0.0	[B]	0.0		-	-	-	-	-	-	-	-	-	-
<b>L<sub>EX</sub></b>			<b>90.0</b>											
<b>L<sub>EX</sub>(effettivo)</b>			<b>90.0</b>											
<b>Fascia di appartenenza:</b> Il livello di esposizione è "Maggiore dei valori superiori di azione: 85 dB(A) e 137 dB(C)".														
<b>Mansioni:</b> Escavatore mini con martello demolitore.														

### SCHEDA N.13 - Rumore per "Operatore escavatore"

Analisi dei livelli di esposizione al rumore con riferimento alla Scheda di Gruppo Omogeneo n. 23 del C.P.T. Torino (Costruzioni edili in genere - Nuove costruzioni).

Tipo di esposizione: **Settimanale**

Attività													
T[%]	L <sub>A,eq</sub> dB(A)	Imp.	L <sub>A,eq</sub> eff. dB(A)	Efficacia DPI-u	Dispositivo di protezione								
					Banda d'ottava APV								L
	P <sub>peak</sub> dB(C)	Orig.	P <sub>peak</sub> eff. dB(C)		125	250	500	1k	2k	4k	8k		
<b>1) Utilizzo escavatore (B204)</b>													
85.0	80.0	NO	80.0	-	-								
	0.0	[A]	0.0		-	-	-	-	-	-	-	-	-

Tipo di esposizione: **Settimanale**

Attività													
T[%]	L <sub>A,eq</sub> dB(A)	Imp.	L <sub>A,eq</sub> eff. dB(A)	Efficacia DPI-u	Dispositivo di protezione								
					Banda d'ottava APV								L
	P <sub>peak</sub> dB(C)	Orig.	P <sub>peak</sub> eff. dB(C)		125	250	500	1k	2k	4k	8k		
<b>2) Manutenzione e pause tecniche (A315)</b>													
10.0	64.0	NO	64.0	-	-								
	0.0	[A]	0.0		-	-	-	-	-	-	-	-	-
<b>3) Fisiologico (A315)</b>													
5.0	64.0	NO	64.0	-	-								
	0.0	[A]	0.0		-	-	-	-	-	-	-	-	-
<b>L<sub>EX</sub></b>			<b>80.0</b>										
<b>L<sub>EX</sub>(effettivo)</b>			<b>80.0</b>										
<b>Fascia di appartenenza:</b> Il livello di esposizione è "Minore dei valori inferiori di azione: 80 dB(A) e 135 dB(C)".													
<b>Mansioni:</b> Escavatore; Escavatore mini.													

### SCHEDA N.14 - Rumore per "Operatore rifinitrice"

Analisi dei livelli di esposizione al rumore con riferimento alla Scheda di Gruppo Omogeneo n. 146 del C.P.T. Torino (Costruzioni stradali in genere - Nuove costruzioni).

Tipo di esposizione: **Settimanale**

Attività													
T[%]	L <sub>A,eq</sub> dB(A)	Imp.	L <sub>A,eq</sub> eff. dB(A)	Efficacia DPI-u	Dispositivo di protezione								
					Banda d'ottava APV								L
	P <sub>peak</sub> dB(C)	Orig.	P <sub>peak</sub> eff. dB(C)		125	250	500	1k	2k	4k	8k		
<b>1) Utilizzo rifinitrice (B539)</b>													
85.0	89.0	NO	80.0	Accettabile/Buona	Generico (cuffie o inserti). [Beta: 0.75]								
	100.0	[B]	100.0		-	-	-	-	-	-	-	12.0	-
<b>2) Manutenzione e pause tecniche (A317)</b>													
10.0	68.0	NO	68.0	-	-								
	100.0	[B]	100.0		-	-	-	-	-	-	-	-	-
<b>3) Fisiologico (A317)</b>													
5.0	68.0	NO	68.0	-	-								
	100.0	[B]	100.0		-	-	-	-	-	-	-	-	-
<b>L<sub>EX</sub></b>			<b>89.0</b>										
<b>L<sub>EX</sub>(effettivo)</b>			<b>80.0</b>										
<b>Fascia di appartenenza:</b> Il livello di esposizione è "Maggiore dei valori superiori di azione: 85 dB(A) e 137 dB(C)".													
<b>Mansioni:</b> Finitrice.													

### SCHEDA N.15 - Rumore per "Operatore pala meccanica"

Analisi dei livelli di esposizione al rumore con riferimento alla Scheda di Gruppo Omogeneo n. 22 del C.P.T. Torino (Costruzioni edili in genere - Nuove costruzioni).

Tipo di esposizione: Settimanale

Attività													
T[%]	L <sub>A,eq</sub> dB(A)	Imp.	L <sub>A,eq</sub> eff. dB(A)	Efficacia DPI-u	Dispositivo di protezione								
					Banda d'ottava APV								L
	P <sub>peak</sub> dB(C)	Orig.	P <sub>peak</sub> eff. dB(C)		125	250	500	1k	2k	4k	8k		
<b>1) Utilizzo pala (B446)</b>													
85.0	84.0	NO	75.0	Accettabile/Buona	Generico (cuffie o inserti). [Beta: 0.75]								
	100.0	[B]	100.0		-	-	-	-	-	-	-	12.0	-
<b>2) Manutenzione e pause tecniche (A315)</b>													
10.0	64.0	NO	64.0	-	-								
	100.0	[B]	100.0		-	-	-	-	-	-	-	-	-
<b>3) Fisiologico (A315)</b>													
5.0	64.0	NO	64.0	-	-								
	100.0	[B]	100.0		-	-	-	-	-	-	-	-	-
<b>L<sub>EX</sub></b>			<b>84.0</b>										
<b>L<sub>EX</sub>(effettivo)</b>			<b>75.0</b>										
<b>Fascia di appartenenza:</b> Il livello di esposizione è "Compreso tra i valori inferiori e superiori di azione: 80/85 dB(A) e 135/137 dB(C)".													
<b>Mansioni:</b> Pala meccanica.													

### SCHEDA N.16 - Rumore per "Operatore rullo compressore"

Analisi dei livelli di esposizione al rumore con riferimento alla Scheda di Gruppo Omogeneo n. 144 del C.P.T. Torino (Costruzioni stradali in genere - Nuove costruzioni).

Tipo di esposizione: Settimanale

Attività													
T[%]	L <sub>A,eq</sub> dB(A)	Imp.	L <sub>A,eq</sub> eff. dB(A)	Efficacia DPI-u	Dispositivo di protezione								
					Banda d'ottava APV								L
	P <sub>peak</sub> dB(C)	Orig.	P <sub>peak</sub> eff. dB(C)		125	250	500	1k	2k	4k	8k		
<b>1) Utilizzo rullo compressore (B550)</b>													
85.0	89.0	NO	80.0	Accettabile/Buona	Generico (cuffie o inserti). [Beta: 0.75]								
	100.0	[B]	100.0		-	-	-	-	-	-	-	12.0	-
<b>2) Manutenzione e pause tecniche (A317)</b>													
10.0	68.0	NO	68.0	-	-								
	100.0	[B]	100.0		-	-	-	-	-	-	-	-	-
<b>3) Fisiologico (A317)</b>													
5.0	68.0	NO	68.0	-	-								
	100.0	[B]	100.0		-	-	-	-	-	-	-	-	-
<b>L<sub>EX</sub></b>			<b>89.0</b>										
<b>L<sub>EX</sub>(effettivo)</b>			<b>80.0</b>										
<b>Fascia di appartenenza:</b> Il livello di esposizione è "Maggiore dei valori superiori di azione: 85 dB(A) e 137 dB(C)".													
<b>Mansioni:</b> Rullo compressore.													

### SCHEDA N.17 - Rumore per "Addetto scarificatrice (fresa)"

Analisi dei livelli di esposizione al rumore con riferimento alla Scheda di Gruppo Omogeneo n. 169 del C.P.T. Torino (Costruzioni

stradali in genere - Rifacimento manti).

**Tipo di esposizione: Settimanale**

Attività														
T[%]	LA,eq dB(A)	Imp.	LA,eq eff. dB(A)	Efficacia DPI-u	Dispositivo di protezione									
	P <sub>peak</sub> dB(C)	Orig.	P <sub>peak</sub> eff. dB(C)		Banda d'ottava APV						L	M	H	SNR
					125	250	500	1k	2k	4k				
<b>1) Utilizzo fresa (B281)</b>														
65.0	94.0	NO	79.0	Accettabile/Buona	Generico (cuffie o inserti). [Beta: 0.75]									
	100.0	[B]	100.0		-	-	-	-	-	-	-	20.0	-	-
<b>2) Manutenzione e pause tecniche (A317)</b>														
30.0	68.0	NO	68.0	-	-									
	100.0	[A]	100.0		-	-	-	-	-	-	-	-	-	-
<b>3) Fisiologico (A317)</b>														
5.0	68.0	NO	68.0	-	-									
	100.0	[A]	100.0		-	-	-	-	-	-	-	-	-	-
<b>L<sub>EX</sub></b>			<b>93.0</b>											
<b>L<sub>EX</sub>(effettivo)</b>			<b>78.0</b>											
<b>Fascia di appartenenza:</b> Il livello di esposizione è "Maggiore dei valori superiori di azione: 85 dB(A) e 137 dB(C)".														
<b>Mansioni:</b> Scarificatrice.														

# ANALISI E VALUTAZIONE DEL RISCHIO VIBRAZIONI

## Premessa

La valutazione e, quando necessario, la misura dei livelli di vibrazioni è stata effettuata in base alle disposizioni di cui all'allegato XXXV, parte A, del D.Lgs. 81/2008, per vibrazioni trasmesse al sistema mano-braccio (HAV), e in base alle disposizioni di cui all'allegato XXXV, parte B, del D.Lgs. 81/2008, per le vibrazioni trasmesse al corpo intero (WBV).

La valutazione è stata effettuata prendendo in considerazione in particolare:

- a) il livello, il tipo e la durata dell'esposizione, ivi inclusa ogni esposizione a vibrazioni intermittenti o a urti ripetuti;
- b) i valori limite di esposizione e i valori d'azione;
- c) gli eventuali effetti sulla salute e sulla sicurezza dei lavoratori particolarmente sensibili al rischio con particolare riferimento alle donne in gravidanza e ai minori;
- d) gli eventuali effetti indiretti sulla sicurezza e salute dei lavoratori risultanti da interazioni tra le vibrazioni meccaniche, il rumore e l'ambiente di lavoro o altre attrezzature;
- e) le informazioni fornite dal costruttore dell'attrezzatura di lavoro;
- f) l'esistenza di attrezzature alternative progettate per ridurre i livelli di esposizione alle vibrazioni meccaniche;
- g) il prolungamento del periodo di esposizione a vibrazioni trasmesse al corpo intero al di là delle ore lavorative in locali di cui è responsabile il datore di lavoro;
- h) le condizioni di lavoro particolari, come le basse temperature, il bagnato, l'elevata umidità o il sovraccarico biomeccanico degli arti superiori e del rachide;
- i) le informazioni raccolte dalla sorveglianza sanitaria, comprese, per quanto possibile, quelle reperibili nella letteratura scientifica.

## Individuazione dei criteri seguiti per la valutazione

La valutazione dell'esposizione al rischio vibrazioni è stata effettuata tenendo in considerazione le caratteristiche delle attività lavorative svolte, coerentemente a quanto indicato nelle "Linee guida per la valutazione del rischio vibrazioni negli ambienti di lavoro" elaborate dall'ISPESL.

Il procedimento seguito può essere sintetizzato come segue:

- 1) individuazione dei lavoratori esposti al rischio;
- 2) individuazione dei tempi di esposizione;
- 3) individuazione delle singole macchine o attrezzature utilizzate;
- 4) individuazione, in relazione alle macchine ed attrezzature utilizzate, del livello di esposizione;
- 5) determinazione del livello di esposizione giornaliero normalizzato al periodo di riferimento di 8 ore.

## Individuazione dei lavoratori esposti al rischio

L'individuazione dei lavoratori esposti al rischio vibrazioni discende dalla conoscenza delle mansioni espletate dal singolo lavoratore, o meglio dall'individuazione degli utensili manuali, di macchinari condotti a mano o da macchinari mobili utilizzati nelle attività lavorative. E' noto che lavorazioni in cui si impugnano utensili vibranti o materiali sottoposti a vibrazioni o impatti possono indurre un insieme di disturbi neurologici e circolatori digitali e lesioni osteoarticolari a carico degli arti superiori, così come attività lavorative svolte a bordi di mezzi di trasporto o di movimentazione espongono il corpo a vibrazioni o impatti, che possono risultare nocivi per i soggetti esposti.

## Individuazione dei tempi di esposizione

Il tempo di esposizione al rischio vibrazioni dipende, per ciascun lavoratore, dalle effettive situazioni di lavoro. Ovviamente il tempo di effettiva esposizione alle vibrazioni dannose è inferiore a quello dedicato alla lavorazione e ciò per effetto dei periodi di funzionamento a vuoto o a carico ridotto o per altri motivi tecnici, tra cui anche l'adozione di dispositivi di protezione individuale. Si è stimato, in relazione alle metodologie di lavoro adottate e all'utilizzo dei dispositivi di protezione individuali, il coefficiente di riduzione specifico.

## Individuazione delle singole macchine o attrezzature utilizzate

La "Direttiva Macchine" obbliga i costruttori a progettare e costruire le attrezzature di lavoro in modo tale che i rischi dovuti alle vibrazioni trasmesse dalla macchina siano ridotti al livello minimo, tenuto conto del progresso tecnico e della disponibilità di mezzi atti a ridurre le vibrazioni, in particolare alla fonte. Inoltre, prescrive che le istruzioni per l'uso contengano anche le seguenti indicazioni: a) il valore quadratico medio ponderato, in frequenza, dell'accelerazione cui sono esposte le membra superiori quando superiori a  $2,5 \text{ m/s}^2$ ; se tale livello è inferiore o pari a  $2,5 \text{ m/s}^2$ , occorre indicarlo; b) il valore quadratico medio ponderato, in frequenza, dell'accelerazione cui è esposto il corpo (piedi o parte seduta) quando superiori a  $0,5 \text{ m/s}^2$ ; se tale livello è inferiore o pari a  $0,5 \text{ m/s}^2$ , occorre indicarlo.

## Individuazione del livello di esposizione durante l'utilizzo

Per determinare il valore di accelerazione necessario per la valutazione del rischio, conformemente alle disposizioni dell'art. 202, comma 2, del D.Lgs. del 9 aprile 2008, n. 81 e s.m.i., si è fatto riferimento alla Banca Dati dell'ISPESL e/o alle informazioni fornite dai produttori, utilizzando i dati secondo le modalità nel seguito descritte.

### [A] - Valore misurato attrezzatura in BDV ISPESL.

Per la macchina o l'utensile considerato sono disponibili, in Banca Dati Vibrazioni dell'ISPESL, i valori di vibrazione misurati in condizioni d'uso rapportabili a quelle operative.

Sono stati assunti i valori riportati in Banca Dati Vibrazioni dell'ISPESL.

### [B] - Valore del fabbricante opportunamente corretto

Per la macchina o l'utensile considerato sono disponibili i valori di vibrazione dichiarati dal fabbricante.

Salva la programmazione di successive misure di controllo in opera, è stato assunto quale valore di vibrazione, quello indicato dal fabbricante, maggiorato del fattore di correzione definito in Banca Dati Vibrazione dell'ISPESL, per le attrezzature che comportano vibrazioni mano-braccio, o da un coefficiente che tenga conto dell'età della macchina, del livello di manutenzione e delle condizioni di utilizzo, per le attrezzature che comportano vibrazioni al corpo intero.

### [C] - Valore di attrezzatura simile in BDV ISPESL

Per la macchina o l'utensile considerato, non sono disponibili dati specifici ma sono disponibili i valori di vibrazioni misurati di attrezzature similari (stessa categoria, stessa potenza).

Salva la programmazione di successive misure di controllo in opera, è stato assunto quale valore base di vibrazione quello misurato di una attrezzatura simile (stessa categoria, stessa potenza) maggiorato di un coefficiente al fine di tener conto dell'età della macchina, del livello di manutenzione e delle condizioni di utilizzo.

### [D] - Valore di attrezzatura peggiore in BDV ISPESL

Per la macchina o l'utensile considerato, non sono disponibili dati specifici né dati per attrezzature similari (stessa categoria, stessa potenza), ma sono disponibili i valori di vibrazioni misurati per attrezzature della stessa tipologia.

Salva la programmazione di successive misure di controllo in opera, è stato assunto quale valore base di vibrazione quello peggiore (misurato) di una attrezzatura dello stesso genere maggiorato di un coefficiente al fine di tener conto dell'età della macchina, del livello di manutenzione e delle condizioni di utilizzo.

Per determinare il valore di accelerazione necessario per la valutazione del rischio, in assenza di valori di riferimento certi, si è proceduto come segue:

### [E] - Valore tipico dell'attrezzatura (solo PSC)

Nella redazione del Piano di Sicurezza e di Coordinamento (PSC) vige l'obbligo di valutare i rischi specifici delle lavorazioni, anche se non sono ancora noti le macchine e gli utensili utilizzati dall'impresa esecutrice e, quindi, i relativi valori di vibrazioni.

In questo caso viene assunto, come valore base di vibrazione, quello più comune per la tipologia di attrezzatura utilizzata in fase di esecuzione.

## Determinazione del livello di esposizione giornaliero normalizzato al periodo di riferimento di otto ore

### Vibrazioni trasmesse al sistema mano-braccio.

La valutazione del livello di esposizione alle vibrazioni trasmesse al sistema mano-braccio si basa principalmente sulla determinazione del valore di esposizione giornaliera normalizzato ad 8 ore di lavoro,  $A(8)$  ( $m/s^2$ ), calcolato sulla base della radice quadrata della somma dei quadrati ( $A(w)_{sum}$ ) dei valori quadratici medi delle accelerazioni ponderate in frequenza, determinati sui tre assi ortogonali x, y, z, in accordo con quanto prescritto dallo standard ISO 5349-1: 2001.

L'espressione matematica per il calcolo di  $A(8)$  è di seguito riportata.

$$A(8) = A(w)_{sum} (T\%)^{1/2}$$

dove:

$$A(w)_{sum} = (a_{wx}^2 + a_{wy}^2 + a_{wz}^2)^{1/2}$$

in cui  $T\%$  la durata percentuale giornaliera di esposizione a vibrazioni espresso in percentuale e  $a_{wx}$ ,  $a_{wy}$  e  $a_{wz}$  i valori r.m.s. dell'accelerazione ponderata in frequenza (in  $m/s^2$ ) lungo gli assi x, y e z (ISO 5349-1: 2001).

Nel caso in cui il lavoratore sia esposto a differenti valori di vibrazioni, come nel caso di impiego di più utensili vibranti nell'arco della giornata lavorativa, o nel caso dell'impiego di uno stesso macchinario in differenti condizioni operative, l'esposizione quotidiana a vibrazioni  $A(8)$ , in  $m/s^2$ , sarà ottenuta mediante l'espressione:

$$A(8) = \left[ \sum_{i=1}^n A(8)_i^2 \right]^{1/2}$$

dove:

$A(8)_i$  è il parziale relativo all'operazione i-esima, ovvero:

$$A(8)_i = A(w)_{\text{sum},i} (T\%_i)^{1/2}$$

in cui i valori di  $T\%_i$  e  $A(w)_{\text{sum},i}$  sono rispettivamente il tempo di esposizione percentuale e il valore di  $A(w)_{\text{sum}}$  relativi alla operazione i-esima.

### Vibrazioni trasmesse al corpo intero.

La valutazione del livello di esposizione alle vibrazioni trasmesse al corpo intero si basa principalmente sulla determinazione del valore di esposizione giornaliera normalizzato ad 8 ore di lavoro,  $A(8)$  ( $\text{m/s}^2$ ), calcolato sulla base del maggiore dei valori numerici dei valori quadratici medi delle accelerazioni ponderate in frequenza, determinati sui tre assi ortogonali:

$$A(w)_{\text{max}} = \max (1,40 \cdot a_{wx}; 1,40 \cdot a_{wy}; a_{wz})$$

secondo la formula di seguito riportata:

$$A(8) = A(w)_{\text{max}} (T\%)^{1/2}$$

in cui  $T\%$  la durata percentuale giornaliera di esposizione a vibrazioni espresso in percentuale e  $A(w)_{\text{max}}$  il valore massimo tra  $1,40a_{wx}$ ,  $1,40a_{wy}$  e  $a_{wz}$  i valori r.m.s. dell'accelerazione ponderata in frequenza (in  $\text{m/s}^2$ ) lungo gli assi x, y e z (ISO 2631-1: 1997). Nel caso in cui il lavoratore sia esposto a differenti valori di vibrazioni, come nel caso di impiego di più macchinari nell'arco della giornata lavorativa, o nel caso dell'impiego di uno stesso macchinario in differenti condizioni operative, l'esposizione quotidiana a vibrazioni  $A(8)$ , in  $\text{m/s}^2$ , sarà ottenuta mediante l'espressione:

$$A(8) = \left[ \sum_{i=1}^n A(8)_i^2 \right]^{1/2}$$

dove:

$A(8)_i$  è il parziale relativo all'operazione i-esima, ovvero:

$$A(8)_i = A(w)_{\text{max},i} (T\%_i)^{1/2}$$

in cui i valori di  $T\%_i$  a  $A(w)_{\text{max},i}$  sono rispettivamente il tempo di esposizione percentuale e il valore di  $A(w)_{\text{max}}$  relativi alla operazione i-esima.

## ESITO DELLA VALUTAZIONE

Di seguito è riportato l'elenco delle mansioni addette ad attività lavorative che espongono a vibrazioni e il relativo esito della valutazione del rischio suddiviso in relazione al corpo intero (WBV) e al sistema mano braccio (HAV).

### Lavoratori e Macchine

Mansione	ESITO DELLA VALUTAZIONE	
	Mano-braccio (HAV)	Corpo intero (WBV)
1) Addetto al getto in calcestruzzo per sottoservizi in c.a.	"Inferiore a 2,5 $\text{m/s}^2$ "	"Non presente"
2) Addetto alla realizzazione della carpenteria per sottoservizi in c.a.	"Inferiore a 2,5 $\text{m/s}^2$ "	"Non presente"
3) Addetto alla realizzazione di impianto di messa a terra del cantiere	"Compreso tra 2,5 e 5,0 $\text{m/s}^2$ "	"Non presente"
4) Addetto alla realizzazione di impianto di protezione da scariche atmosferiche del cantiere	"Compreso tra 2,5 e 5,0 $\text{m/s}^2$ "	"Non presente"
5) Addetto alla realizzazione di impianto elettrico di cantiere	"Compreso tra 2,5 e 5,0 $\text{m/s}^2$ "	"Non presente"
6) Addetto alla realizzazione di marciapiedi	"Inferiore a 2,5 $\text{m/s}^2$ "	"Non presente"
7) Addetto alla rimozione di impianti	"Compreso tra 2,5 e 5,0 $\text{m/s}^2$ "	"Non presente"
8) Addetto alla rimozione di massetto	"Compreso tra 2,5 e 5,0 $\text{m/s}^2$ "	"Non presente"
9) Addetto alla rimozione di pavimenti esterni	"Compreso tra 2,5 e 5,0 $\text{m/s}^2$ "	"Non presente"
10) Addetto all'asportazione di strato di usura e collegamento	"Compreso tra 2,5 e 5,0 $\text{m/s}^2$ "	"Non presente"
11) Autobetoniera	"Non presente"	"Inferiore a 0,5 $\text{m/s}^2$ "
12) Autocarro	"Non presente"	"Inferiore a 0,5 $\text{m/s}^2$ "
13) Autogrù	"Non presente"	"Inferiore a 0,5 $\text{m/s}^2$ "
14) Autopompa per cls	"Non presente"	"Inferiore a 0,5 $\text{m/s}^2$ "
15) Escavatore	"Non presente"	"Compreso tra 0,5 e 1 $\text{m/s}^2$ "
16) Escavatore mini	"Non presente"	"Compreso tra 0,5 e 1 $\text{m/s}^2$ "
17) Escavatore mini con martello demolitore	"Non presente"	"Compreso tra 0,5 e 1 $\text{m/s}^2$ "
18) Finitrice	"Non presente"	"Compreso tra 0,5 e 1 $\text{m/s}^2$ "



Mansione	ESITO DELLA VALUTAZIONE	
	Mano-braccio (HAV)	Corpo intero (WBV)
19) Pala meccanica	"Non presente"	"Compreso tra 0,5 e 1 m/s <sup>2</sup> "
20) Rullo compressore	"Non presente"	"Compreso tra 0,5 e 1 m/s <sup>2</sup> "
21) Scarificatrice	"Non presente"	"Compreso tra 0,5 e 1 m/s <sup>2</sup> "

## SCHEDE DI VALUTAZIONE

Le schede di rischio che seguono riportano l'esito della valutazione eseguita per singola mansione addetta all'attività lavorativa con l'individuazione delle macchine o utensili adoperati e la fascia di appartenenza.

**Tabella di correlazione Mansione - Scheda di valutazione**

Mansione	Scheda di valutazione
Addetto al getto in calcestruzzo per sottoservizi in c.a.	SCHEDA N.1 - Vibrazioni per "Carpentiere o aiuto carpentiere (costruzioni stradali)"
Addetto alla realizzazione della carpenteria per sottoservizi in c.a.	SCHEDA N.1 - Vibrazioni per "Carpentiere o aiuto carpentiere (costruzioni stradali)"
Addetto alla realizzazione di impianto di messa a terra del cantiere	SCHEDA N.2 - Vibrazioni per "Elettricista (ciclo completo)"
Addetto alla realizzazione di impianto di protezione da scariche atmosferiche del cantiere	SCHEDA N.2 - Vibrazioni per "Elettricista (ciclo completo)"
Addetto alla realizzazione di impianto elettrico di cantiere	SCHEDA N.2 - Vibrazioni per "Elettricista (ciclo completo)"
Addetto alla realizzazione di marciapiedi	SCHEDA N.1 - Vibrazioni per "Carpentiere o aiuto carpentiere (costruzioni stradali)"
Addetto alla rimozione di impianti	SCHEDA N.3 - Vibrazioni per "Operaio comune polivalente (demolizioni)"
Addetto alla rimozione di massetto	SCHEDA N.3 - Vibrazioni per "Operaio comune polivalente (demolizioni)"
Addetto alla rimozione di pavimenti esterni	SCHEDA N.3 - Vibrazioni per "Operaio comune polivalente (demolizioni)"
Addetto all'asportazione di strato di usura e collegamento	SCHEDA N.4 - Vibrazioni per "Operaio comune polivalente (costruzioni stradali)"
Autobetoniera	SCHEDA N.5 - Vibrazioni per "Operatore autobetoniera"
Autocarro	SCHEDA N.6 - Vibrazioni per "Operatore autocarro"
Autogrù	SCHEDA N.7 - Vibrazioni per "Operatore autogrù"
Autopompa per cls	SCHEDA N.5 - Vibrazioni per "Operatore autobetoniera"
Escavatore mini con martello demolitore	SCHEDA N.8 - Vibrazioni per "Operatore escavatore con martello demolitore"
Escavatore mini	SCHEDA N.9 - Vibrazioni per "Operatore escavatore"
Escavatore	SCHEDA N.9 - Vibrazioni per "Operatore escavatore"
Finitrice	SCHEDA N.10 - Vibrazioni per "Operatore rifinitrice"
Pala meccanica	SCHEDA N.11 - Vibrazioni per "Operatore pala meccanica"
Rullo compressore	SCHEDA N.12 - Vibrazioni per "Operatore rullo compressore"
Scarificatrice	SCHEDA N.13 - Vibrazioni per "Addetto scarificatrice (fresa)"

### **SCHEDA N.1 - Vibrazioni per "Carpentiere o aiuto carpentiere (costruzioni stradali)"**

Analisi delle attività e dei tempi di esposizione con riferimento alla Scheda di Gruppo Omogeneo n. 149 del C.P.T. Torino (Costruzioni stradali in genere - Nuove costruzioni (Opere d'arte)): a) getto cls con vibrazione (utilizzo vibratore per cls) per 40%.

Macchina o Utensile utilizzato					
Tempo lavorazione	Coefficiente di correzione	Tempo di esposizione	Livello di esposizione	Origine dato	Tipo
[%]		[%]	[m/s <sup>2</sup> ]		
<b>1) Vibratore cls (generico)</b>					
40.0	0.8	32.0	3.1	[E] - Valore tipico attrezzatura (solo PSC)	HAV
<b>HAV - Esposizione A(8)</b>		<b>32.00</b>	<b>1.748</b>		
<p><b>Fascia di appartenenza:</b>            Mano-Braccio (HAV) = "Inferiore a 2,5 m/s<sup>2</sup>"            Corpo Intero (WBV) = "Non presente"</p> <p><b>Mansioni:</b>            Addetto al getto in calcestruzzo per sottoservizi in c.a.; Addetto alla realizzazione della carpenteria per sottoservizi in c.a.; Addetto alla realizzazione di marciapiedi.</p>					

## SCHEDA N.2 - Vibrazioni per "Elettricista (ciclo completo)"

Analisi delle attività e dei tempi di esposizione con riferimento alla Scheda di Gruppo Omogeneo n. 94 del C.P.T. Torino (Costruzioni edili in genere - Ristrutturazioni): a) utilizzo scanaltrice per 15%.

Macchina o Utensile utilizzato					
Tempo lavorazione	Coefficiente di correzione	Tempo di esposizione	Livello di esposizione	Origine dato	Tipo
[%]		[%]	[m/s <sup>2</sup> ]		
<b>1) Scanaltrice (generica)</b>					
15.0	0.8	12.0	7.2	[E] - Valore tipico attrezzatura (solo PSC)	HAV
<b>HAV - Esposizione A(8)</b>		<b>12.00</b>	<b>2.501</b>		
<p><b>Fascia di appartenenza:</b>            Mano-Braccio (HAV) = "Compreso tra 2,5 e 5,0 m/s<sup>2</sup>"            Corpo Intero (WBV) = "Non presente"</p> <p><b>Mansioni:</b>            Addetto alla realizzazione di impianto di messa a terra del cantiere; Addetto alla realizzazione di impianto di protezione da scariche atmosferiche del cantiere; Addetto alla realizzazione di impianto elettrico di cantiere.</p>					

## SCHEDA N.3 - Vibrazioni per "Operaio comune polivalente (demolizioni)"

Analisi delle attività e dei tempi di esposizione con riferimento alla Scheda di Gruppo Omogeneo n. 279 del C.P.T. Torino (Demolizioni - Demolizioni manuali): a) demolizioni con martello demolitore pneumatico per 10%.

Macchina o Utensile utilizzato					
Tempo lavorazione	Coefficiente di correzione	Tempo di esposizione	Livello di esposizione	Origine dato	Tipo
[%]		[%]	[m/s <sup>2</sup> ]		
<b>1) Martello demolitore pneumatico (generico)</b>					
10.0	0.8	8.0	17.7	[E] - Valore tipico attrezzatura (solo PSC)	HAV
<b>HAV - Esposizione A(8)</b>		<b>8.00</b>	<b>4.998</b>		
<p><b>Fascia di appartenenza:</b>            Mano-Braccio (HAV) = "Compreso tra 2,5 e 5,0 m/s<sup>2</sup>"            Corpo Intero (WBV) = "Non presente"</p> <p><b>Mansioni:</b>            Addetto alla rimozione di impianti; Addetto alla rimozione di massetto; Addetto alla rimozione di pavimenti esterni.</p>					

### SCHEDA N.4 - Vibrazioni per "Operaio comune polivalente (costruzioni stradali)"

Analisi delle attività e dei tempi di esposizione con riferimento alla Scheda di Gruppo Omogeneo n. 180 del C.P.T. Torino (Costruzioni stradali in genere - Rifacimento manti): a) utilizzo tagliasfalto a disco per 2%; utilizzo tagliasfalto a martello per 2%; utilizzo martello demolitore pneumatico per 1%.

Macchina o Utensile utilizzato					
Tempo lavorazione	Coefficiente di correzione	Tempo di esposizione	Livello di esposizione	Origine dato	Tipo
[%]		[%]	[m/s <sup>2</sup> ]		
<b>1) Tagliasfalto a disco (generico)</b>					
2.0	0.8	1.6	3.4	[E] - Valore tipico attrezzatura (solo PSC)	HAV
<b>2) Tagliasfalto a martello (generico)</b>					
2.0	0.8	1.6	24.1	[E] - Valore tipico attrezzatura (solo PSC)	HAV
<b>3) Martello demolitore pneumatico (generico)</b>					
1.0	0.8	0.8	24.1	[E] - Valore tipico attrezzatura (solo PSC)	HAV
<b>HAV - Esposizione A(8)</b>		<b>4.00</b>	<b>3.750</b>		
<b>Fascia di appartenenza:</b> Mano-Braccio (HAV) = "Compreso tra 2,5 e 5,0 m/s <sup>2</sup> " Corpo Intero (WBV) = "Non presente"					
<b>Mansioni:</b> Addetto all'asportazione di strato di usura e collegamento.					

### SCHEDA N.5 - Vibrazioni per "Operatore autobetoniera"

Analisi delle attività e dei tempi di esposizione con riferimento alla Scheda di Gruppo Omogeneo n. 28 del C.P.T. Torino (Costruzioni edili in genere - Nuove costruzioni): a) trasporto materiale per 40%.

Macchina o Utensile utilizzato					
Tempo lavorazione	Coefficiente di correzione	Tempo di esposizione	Livello di esposizione	Origine dato	Tipo
[%]		[%]	[m/s <sup>2</sup> ]		
<b>1) Autobetoniera (generica)</b>					
40.0	0.8	32.0	0.7	[E] - Valore tipico attrezzatura (solo PSC)	WBV
<b>WBV - Esposizione A(8)</b>		<b>32.00</b>	<b>0.373</b>		
<b>Fascia di appartenenza:</b> Mano-Braccio (HAV) = "Non presente" Corpo Intero (WBV) = "Inferiore a 0,5 m/s <sup>2</sup> "					
<b>Mansioni:</b> Autobetoniera; Autopompa per cls.					

### SCHEDA N.6 - Vibrazioni per "Operatore autocarro"

Analisi delle attività e dei tempi di esposizione con riferimento alla Scheda di Gruppo Omogeneo n. 24 del C.P.T. Torino (Costruzioni edili in genere - Nuove costruzioni): a) utilizzo autocarro per 60%.

Macchina o Utensile utilizzato					
Tempo lavorazione	Coefficiente di correzione	Tempo di esposizione	Livello di esposizione	Origine dato	Tipo
[%]		[%]	[m/s <sup>2</sup> ]		
<b>1) Autocarro (generico)</b>					
60.0	0.8	48.0	0.5	[E] - Valore tipico attrezzatura (solo PSC)	WBV
<b>WBV - Esposizione A(8)</b>		<b>48.00</b>	<b>0.374</b>		

Macchina o Utensile utilizzato					
Tempo lavorazione	Coefficiente di correzione	Tempo di esposizione	Livello di esposizione	Origine dato	Tipo
[%]		[%]	[m/s <sup>2</sup> ]		
<b>Fascia di appartenenza:</b> Mano-Braccio (HAV) = "Non presente" Corpo Intero (WBV) = "Inferiore a 0,5 m/s <sup>2</sup> "					
<b>Mansioni:</b> Autocarro.					

### SCHEDA N.7 - Vibrazioni per "Operatore autogrù"

Analisi delle attività e dei tempi di esposizione con riferimento alla Scheda di Gruppo Omogeneo n. 26 del C.P.T. Torino (Costruzioni edili in genere - Nuove costruzioni): a) movimentazione carichi per 50%; b) spostamenti per 25%.

Macchina o Utensile utilizzato					
Tempo lavorazione	Coefficiente di correzione	Tempo di esposizione	Livello di esposizione	Origine dato	Tipo
[%]		[%]	[m/s <sup>2</sup> ]		
<b>1) Autogrù (generica)</b>					
75.0	0.8	60.0	0.5	[E] - Valore tipico attrezzatura (solo PSC)	WBV
<b>WBV - Esposizione A(8)</b>		<b>60.00</b>	<b>0.372</b>		
<b>Fascia di appartenenza:</b> Mano-Braccio (HAV) = "Non presente" Corpo Intero (WBV) = "Inferiore a 0,5 m/s <sup>2</sup> "					
<b>Mansioni:</b> Autogrù.					

### SCHEDA N.8 - Vibrazioni per "Operatore escavatore con martello demolitore"

Analisi delle attività e dei tempi di esposizione con riferimento alla Scheda di Gruppo Omogeneo n. 276 del C.P.T. Torino (Demolizioni - Demolizioni meccanizzate): a) utilizzo escavatore con martello demolitore per 65%.

Macchina o Utensile utilizzato					
Tempo lavorazione	Coefficiente di correzione	Tempo di esposizione	Livello di esposizione	Origine dato	Tipo
[%]		[%]	[m/s <sup>2</sup> ]		
<b>1) Escavatore con martello demolitore (generico)</b>					
65.0	0.8	52.0	0.7	[E] - Valore tipico attrezzatura (solo PSC)	WBV
<b>WBV - Esposizione A(8)</b>		<b>52.00</b>	<b>0.505</b>		
<b>Fascia di appartenenza:</b> Mano-Braccio (HAV) = "Non presente" Corpo Intero (WBV) = "Compreso tra 0,5 e 1 m/s <sup>2</sup> "					
<b>Mansioni:</b> Escavatore mini con martello demolitore.					

### SCHEDA N.9 - Vibrazioni per "Operatore escavatore"

Analisi delle attività e dei tempi di esposizione con riferimento alla Scheda di Gruppo Omogeneo n. 23 del C.P.T. Torino (Costruzioni edili in genere - Nuove costruzioni): a) utilizzo escavatore (cingolato, gommato) per 60%.

Macchina o Utensile utilizzato					
Tempo lavorazione	Coefficiente di correzione	Tempo di esposizione	Livello di esposizione	Origine dato	Tipo
[%]		[%]	[m/s <sup>2</sup> ]		
<b>1) Escavatore (generico)</b>					
60.0	0.8	48.0	0.7	[E] - Valore tipico attrezzatura (solo PSC)	WBV
<b>WBV - Esposizione A(8)</b>		<b>48.00</b>	<b>0.506</b>		
<p><b>Fascia di appartenenza:</b>            Mano-Braccio (HAV) = "Non presente"            Corpo Intero (WBV) = "Compreso tra 0,5 e 1 m/s<sup>2</sup>"</p> <p><b>Mansioni:</b>            Escavatore; Escavatore mini.</p>					

### SCHEDA N.10 - Vibrazioni per "Operatore rifinitrice"

Analisi delle attività e dei tempi di esposizione con riferimento alla Scheda di Gruppo Omogeneo n. 146 del C.P.T. Torino (Costruzioni stradali in genere - Nuove costruzioni): a) utilizzo rifinitrice per 65%.

Macchina o Utensile utilizzato					
Tempo lavorazione	Coefficiente di correzione	Tempo di esposizione	Livello di esposizione	Origine dato	Tipo
[%]		[%]	[m/s <sup>2</sup> ]		
<b>1) Rifinitrice (generica)</b>					
65.0	0.8	52.0	0.7	[E] - Valore tipico attrezzatura (solo PSC)	WBV
<b>WBV - Esposizione A(8)</b>		<b>52.00</b>	<b>0.505</b>		
<p><b>Fascia di appartenenza:</b>            Mano-Braccio (HAV) = "Non presente"            Corpo Intero (WBV) = "Compreso tra 0,5 e 1 m/s<sup>2</sup>"</p> <p><b>Mansioni:</b>            Finitrice.</p>					

### SCHEDA N.11 - Vibrazioni per "Operatore pala meccanica"

Analisi delle attività e dei tempi di esposizione con riferimento alla Scheda di Gruppo Omogeneo n. 22 del C.P.T. Torino (Costruzioni edili in genere - Nuove costruzioni): a) utilizzo pala meccanica (cingolata, gommata) per 60%.

Macchina o Utensile utilizzato					
Tempo lavorazione	Coefficiente di correzione	Tempo di esposizione	Livello di esposizione	Origine dato	Tipo
[%]		[%]	[m/s <sup>2</sup> ]		
<b>1) Pala meccanica (generica)</b>					
60.0	0.8	48.0	0.7	[E] - Valore tipico attrezzatura (solo PSC)	WBV
<b>WBV - Esposizione A(8)</b>		<b>48.00</b>	<b>0.506</b>		
<p><b>Fascia di appartenenza:</b>            Mano-Braccio (HAV) = "Non presente"            Corpo Intero (WBV) = "Compreso tra 0,5 e 1 m/s<sup>2</sup>"</p> <p><b>Mansioni:</b>            Pala meccanica.</p>					

### SCHEDA N.12 - Vibrazioni per "Operatore rullo compressore"

Analisi delle attività e dei tempi di esposizione con riferimento alla Scheda di Gruppo Omogeneo n. 144 del C.P.T. Torino (Costruzioni stradali in genere - Nuove costruzioni): a) utilizzo rullo compressore per 75%.

Macchina o Utensile utilizzato					
Tempo lavorazione	Coefficiente di correzione	Tempo di esposizione	Livello di esposizione	Origine dato	Tipo
[%]		[%]	[m/s <sup>2</sup> ]		
<b>1) Rullo compressore (generico)</b>					
75.0	0.8	60.0	0.7	[E] - Valore tipico attrezzatura (solo PSC)	WBV
<b>WBV - Esposizione A(8)</b>		<b>60.00</b>	<b>0.503</b>		
<b>Fascia di appartenenza:</b> Mano-Braccio (HAV) = "Non presente" Corpo Intero (WBV) = "Compreso tra 0,5 e 1 m/s <sup>2</sup> "					
<b>Mansioni:</b> Rullo compressore.					

### SCHEDA N.13 - Vibrazioni per "Addetto scarificatrice (fresa)"

Analisi delle attività e dei tempi di esposizione con riferimento alla Scheda di Gruppo Omogeneo n. 169 del C.P.T. Torino (Costruzioni stradali in genere - Rifacimento manti): a) utilizzo scarificatrice per 65%.

Macchina o Utensile utilizzato					
Tempo lavorazione	Coefficiente di correzione	Tempo di esposizione	Livello di esposizione	Origine dato	Tipo
[%]		[%]	[m/s <sup>2</sup> ]		
<b>1) Scarificatrice (generica)</b>					
65.0	0.8	52.0	0.7	[E] - Valore tipico attrezzatura (solo PSC)	WBV
<b>WBV - Esposizione A(8)</b>		<b>52.00</b>	<b>0.505</b>		
<b>Fascia di appartenenza:</b> Mano-Braccio (HAV) = "Non presente" Corpo Intero (WBV) = "Compreso tra 0,5 e 1 m/s <sup>2</sup> "					
<b>Mansioni:</b> Scarificatrice.					

# ANALISI E VALUTAZIONE DEL RISCHIO DOVUTO AD AZIONI DI SOLLEVAMENTO E TRASPORTO

## Premessa

La valutazione dei rischi derivanti da azioni di sollevamento e trasporto riportata di seguito è stata eseguita secondo le disposizioni del D.Lgs. del 9 aprile 2008, n.81 e la normativa tecnica ISO 11228-1, ed in particolare considerando

1. la fascia di età e sesso di gruppi omogenei lavoratori;
2. le condizioni di movimentazione;
3. il carico sollevato, la frequenza di sollevamento, la posizione delle mani, la distanza di sollevamento, la presa, la distanza di trasporto;
4. i valori del carico, raccomandati per il sollevamento e il trasporto;
5. gli effetti sulla salute e sulla sicurezza dei lavoratori;
6. le informazioni raccolte dalla sorveglianza sanitaria e dalla letteratura scientifica disponibile;
7. l'informazione e formazione dei lavoratori.

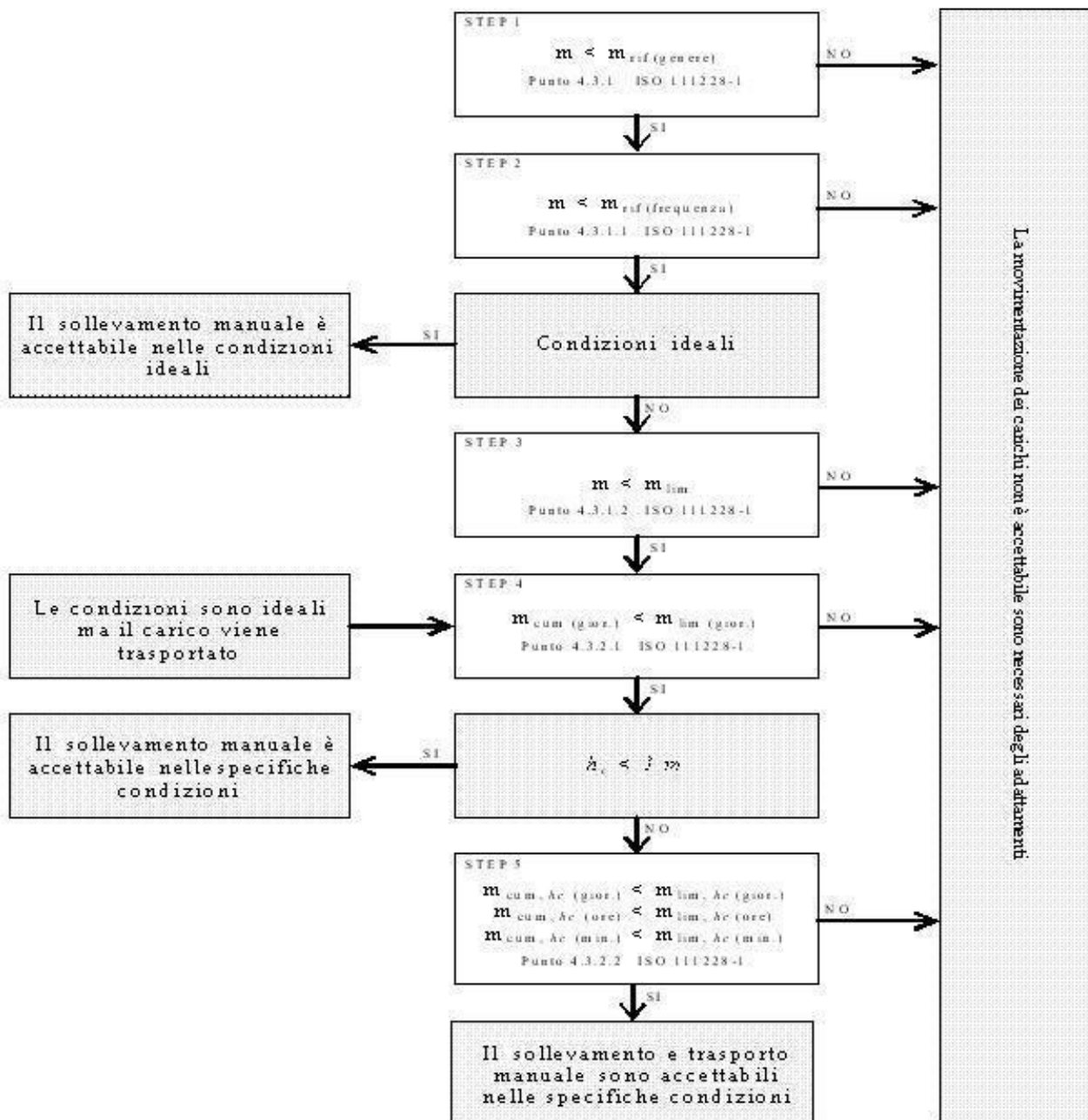
## Valutazione del rischio

Sulla base di considerazioni legate alla mansione svolta, previa consultazione del datore di lavoro e dei rappresentanti dei lavoratori per la sicurezza sono stati individuati i **gruppi omogenei di lavoratori** corrispondenti ai gruppi di lavoratori che svolgono la medesima attività nell'ambito del processo produttivo dall'azienda. Quindi si è proceduto, a secondo del gruppo, alla valutazione del rischio. La valutazione delle azioni del sollevamento e del trasporto, ovvero la movimentazione di un oggetto dalla sua posizione iniziale verso l'alto, senza ausilio meccanico, e il trasporto orizzontale di un oggetto tenuto sollevato dalla sola forza dell'uomo si basa su un modello costituito da cinque step successivi:

1. step 1 valutazione del peso effettivamente sollevato rispetto alla massa di riferimento;
2. step 2 valutazione dell'azione in relazione alla frequenza raccomandata in funzione della massa sollevata;
3. step 3 valutazione dell'azione in relazione ai fattori ergonomici (per esempio, la distanza orizzontale, l'altezza di sollevamento, l'angolo di asimmetria ecc.);
4. step 4 valutazione dell'azione in relazione alla massa cumulativa giornaliera (ovvero il prodotto tra il peso trasportato e la frequenza del trasporto);
5. step 5 valutazione concernente la massa cumulativa e la distanza del trasporto in piano.

I cinque passaggi sono illustrati con lo schema di flusso rappresentato nello schema 1. In ogni step sono desunti o calcolati valori limite di riferimento (per esempio, il peso limite). Se la valutazione concernente il singolo step porta a una conclusione positiva, ovvero il valore limite di riferimento è rispettato, si passa a quello successivo. Qualora, invece, la valutazione porti a una conclusione negativa, è necessario adottare azioni di miglioramento per riportare il rischio a condizioni accettabili.





### Valutazione della massa di riferimento in base al genere $m_{rif}$

Nel primo step si confronta il peso effettivo dell'oggetto sollevato con la massa di riferimento  $m_{rif}$ , che è desunta dalla tabella presente nell'Allegato C alla norma ISO 11228-1. La massa di riferimento si differenzia a seconda del genere (maschio o femmina), in linea con quanto previsto dall'art. 28, D.Lgs. n. 81/2008, il quale ha stabilito che la valutazione dei rischi deve comprendere anche i rischi particolari, tra i quali quelli connessi alle differenze di genere.

La massa di riferimento è individuata, a seconda del genere che caratterizza il gruppo omogeneo, al fine di garantire la protezione di almeno il 90% della popolazione lavorativa.

La massa di riferimento costituisce il peso limite in condizioni ergonomiche ideali e che, qualora le azioni di sollevamento non siano occasionali.

### Valutazione della massa di riferimento in base alla frequenza $m_{rif}$

Nel secondo step si procede a confrontare il peso effettivamente sollevato con la frequenza di movimentazione  $f$  (atti/minuto); in base alla durata giornaliera della movimentazione, solo breve e media durata, si ricava il peso limite raccomandato, in funzione della frequenza, in base al grafico di cui alla figura 2 della norma ISO 11228-1.

### Valutazione della massa in relazione ai fattori ergonomici $m_{lim}$ .

Nel terzo step si confronta la massa movimentata,  $m$ , con il peso limite raccomandato che deve essere calcolato tenendo in considerazione i parametri che caratterizzano la tipologia di sollevamento e, in particolare:

1. la massa dell'oggetto  $m$ ;
2. la distanza orizzontale di presa del carico,  $h$ , misurata dalla linea congiungente i malleoli interni al punto di mezzo tra la presa delle mani proiettata a terra;
3. il fattore altezza,  $v$ , ovvero l'altezza da terra del punto di presa del carico;
4. la distanza verticale di sollevamento,  $d$ ;
5. la frequenza delle azioni di sollevamento,  $f$ ;
6. la durata delle azioni di sollevamento,  $t$ ;
7. l'angolo di asimmetria (torsione del busto),  $\alpha$ ;
8. la qualità della presa dell'oggetto,  $c$ .

Il peso limite raccomandato è calcolato, sia all'origine che alla della movimentazione sulla base di una formula proposta nell'Allegato A.7 alla ISO 11228-1:

$$m_{lim} = m_{rif} \times h_M \times d_M \times v_M \times f_M \times \alpha_M \times c_M$$

dove:

- $m_{rif}$  è la massa di riferimento in base al genere.
- $h_M$  è il fattore riduttivo che tiene conto della distanza orizzontale di presa del carico,  $h$ ;
- $d_M$  è il fattore riduttivo che tiene conto della distanza verticale di sollevamento,  $d$ ;
- $v_M$  è il fattore riduttivo che tiene conto dell'altezza da terra del punto di presa del carico;
- $f_M$  è il fattore riduttivo che tiene della frequenza delle azioni di sollevamento,  $f$ ;
- $\alpha_M$  è il fattore riduttivo che tiene conto dell'angolo di asimmetria (torsione del busto),  $\alpha$ ;
- $c_M$  è il fattore riduttivo che tiene della qualità della presa dell'oggetto,  $c$ .

#### Valutazione della massa cumulativa su lungo periodo $m_{lim.}$ (giornaliera)

Nel quarto step si confronta la massa cumulativa  $m_{cum}$  giornaliera, ovvero il prodotto tra il peso trasportato e la frequenza di trasporto per le otto ore lavorativa, con la massa raccomandata  $m_{lim.}$  giornaliera che è pari a 10000 kg in caso di solo sollevamento o trasporto inferiore ai 20 m, o 6000 kg in caso di trasporto superiore o uguale ai 20 m.

#### Valutazione della massa cumulativa trasportata su lungo, medio e breve periodo $m_{lim.}$ (giornaliera), $m_{lim.}$ (orario) e $m_{lim.}$ (minuto)

In caso di trasporto su distanza  $h_c$  uguale o maggiore di 1 m, nel quinto step si confronta la di massa cumulativa  $m_{cum}$  sul breve, medio e lungo periodo (giornaliera, oraria e al minuto) con la massa raccomandata  $m_{lim.}$  desunta dalla la tabella 1 della norma ISO 11228-1.

## ESI TO DELLA VALUTAZIONE

Sulla base di considerazioni legate alla mansione svolta, previa consultazione del datore di lavoro e dei rappresentanti dei lavoratori per la sicurezza sono stati individuati **gruppi omogenei di lavoratori**, univocamente identificati attraverso le **SCHEDE DI VALUTAZIONE** riportate nel successivo capitolo. Di seguito è riportato l'elenco delle mansioni e il relativo esito della valutazione al rischio dovuto alle azioni di sollevamento e trasporto.

#### Lavoratori e Macchine

Mansione	ESITO DELLA VALUTAZIONE
1) Addetto alla posa cordoli, zanelle e opere d'arte	Forze di sollevamento e trasporto accettabili.
2) Addetto alla posa di panchine, cestini, fontanelle e fioriere	Forze di sollevamento e trasporto accettabili.
3) Addetto alla realizzazione di marciapiedi	Forze di sollevamento e trasporto accettabili.
4) Addetto alla rimozione di massetto	Forze di sollevamento e trasporto accettabili.
5) Addetto alla rimozione di pavimenti esterni	Forze di sollevamento e trasporto accettabili.

## SCHEDE DI VALUTAZIONE

Le schede di rischio che seguono, ognuna di esse rappresentativa di un gruppo omogeneo, riportano l'esito della valutazione per ogni mansione.

Le eventuali disposizioni relative alla sorveglianza sanitaria, all'informazione e formazione, all'utilizzo di dispositivi di protezione individuale e alle misure tecniche e organizzative sono riportate nel documento della sicurezza di cui il presente è un allegato.

**Tabella di correlazione Mansione - Scheda di valutazione**

Mansione	Scheda di valutazione
Addetto alla posa cordoli, zanelle e opere d'arte	SCHEDA N.1
Addetto alla posa di panchine, cestini, fontanelle e fioriere	SCHEDA N.1
Addetto alla realizzazione di marciapiedi	SCHEDA N.1
Addetto alla rimozione di massetto	SCHEDA N.1
Addetto alla rimozione di pavimenti esterni	SCHEDA N.1

## SCHEDA N.1

Attività comportante movimentazione manuale di carichi con operazioni di trasporto o sostegno comprese le azioni di sollevare e deporre i carichi.

Esito della valutazione dei compiti giornalieri								
Condizioni	Carico movimentato		Carico movimentato (giornaliero)		Carico movimentato (orario)		Carico movimentato (minuto)	
	m	m <sub>lim</sub>	m <sub>cum</sub>	m <sub>lim</sub>	m <sub>cum</sub>	m <sub>lim</sub>	m <sub>cum</sub>	m <sub>lim</sub>
	[kg]	[kg]	[kg/giorno]	[kg/giorno]	[kg/ora]	[kg/ora]	[kg/minuto]	[kg/minuto]
<b>1) Compito</b>								
Specifiche	10.00	13.74	1200.00	10000.00	300.00	7200.00	5.00	120.00
<b>Fascia di appartenenza:</b> Le azioni di sollevamento e trasporto dei carichi sono accettabili.								
<b>Mansioni:</b> Addetto alla posa cordoli, zanelle e opere d'arte; Addetto alla posa di panchine, cestini, fontanelle e fioriere; Addetto alla realizzazione di marciapiedi; Addetto alla rimozione di massetto; Addetto alla rimozione di pavimenti esterni.								

Descrizione del genere del gruppo di lavoratori																
Fascia di età	Adulta				Sesso	Maschio				m <sub>ref</sub> [kg]	25.00					
Compito giornaliero																
Posizione del carico	Carico		Posizione delle mani			Distanza verticale e di trasporto		Durata e frequenza		Presa	Fattori riduttivi					
	m	h	v	Ang.	d	h <sub>e</sub>	t	f	c	F <sub>M</sub>	H <sub>M</sub>	V <sub>M</sub>	D <sub>M</sub>	Ang. <sub>M</sub>	C <sub>M</sub>	
	[kg]	[m]	[m]	[gradi]	[m]	[m]	[%]	[n/min]								
<b>1) Compito</b>																
Inizio	10.00	0.25	0.50	30	1.00	<= 1	50	0.5	buona	0.81	1.00	0.93	0.87	0.90	1.00	
Fine		0.25	1.50	0						0.81	1.00	0.78	0.87	1.00	1.00	

# ANALISI E VALUTAZIONE DEL RISCHIO CHIMICO

## Premessa

In alternativa alla misurazione dell'agente chimico è possibile, e largamente praticato, l'uso di sistemi di valutazione del rischio basati su relazioni matematiche denominati algoritmi di valutazione "semplificata".

In particolare, il modello di valutazione del rischio adottato è una procedura di analisi che consente di effettuare la valutazione del rischio tramite una assegnazione di un punteggio (peso) ai vari fattori che intervengono nella determinazione del rischio (pericolosità, quantità, durata dell'esposizione presenza di misure preventive) ne determinano l'importanza assoluta o reciproca sul risultato valutativo finale.

Il Rischio R, individuato secondo il modello, quindi, è in accordo con l'art. 223, comma 1 del D.Lgs. 81/2008, che prevede la valutazione dei rischi considerando in particolare i seguenti elementi degli agenti chimici:

- le loro proprietà pericolose;
- le informazioni sulla salute e sicurezza comunicate dal responsabile dell'immissione sul mercato tramite la relativa scheda di sicurezza predisposta ai sensi dei decreti legislativi 3 febbraio 1997, n. 52, e 14 marzo 2003, n. 65, e successive modifiche;
- il livello, il tipo e la durata dell'esposizione;
- le circostanze in cui viene svolto il lavoro in presenza di tali agenti, compresa la quantità degli stessi;
- i valori limite di esposizione professionale o i valori limite biologici;
- gli effetti delle misure preventive e protettive adottate o da adottare;
- se disponibili, le conclusioni tratte da eventuali azioni di sorveglianza sanitaria già intraprese.

Si precisa, che i modelli di valutazione semplificata, come l'algoritmo di seguito proposto, sono da considerarsi strumenti di particolare utilità nella valutazione del rischio -in quanto rende affrontabile il percorso di valutazione ai Datori di Lavoro- per la classificazione delle proprie aziende al di sopra o al di sotto della soglia di: "*Rischio irrilevante per la salute*". Se, però, a seguito della valutazione è superata la soglia predetta si rende necessaria l'adozione delle misure degli artt. 225, 226, 229 e 230 del D.Lgs. 81/2008 tra cui la misurazione degli agenti chimici.

## Valutazione del rischio ( $R_{chim}$ )

Il Rischio ( $R_{chim}$ ) per le valutazioni del Fattore di rischio derivante dall'esposizione ad agenti chimici pericolosi è determinato dal prodotto del Pericolo ( $P_{chim}$ ) e l'Esposizione (E), come si evince dalla seguente formula:

$$R_{chim} = P_{chim} \cdot E \quad (1)$$

Il valore dell'indice di Pericolosità ( $P_{chim}$ ) è determinato principalmente dall'analisi delle informazioni sulla salute e sicurezza fornite dal produttore della sostanza o preparato chimico, e nello specifico dall'analisi delle Frasi R in esse contenute.

L'esposizione (E) che rappresenta il livello di esposizione dei soggetti nella specifica attività lavorativa è calcolato separatamente per Esposizioni inalatoria ( $E_{in}$ ) o per via cutanea ( $E_{cu}$ ) e dipende principalmente dalla quantità in uso e dagli effetti delle misure di prevenzione e protezione già adottate.

Inoltre, il modello di valutazione proposto si specializza in funzione della sorgente del rischio di esposizione ad agenti chimici pericolosi, ovvero a seconda se l'esposizione è dovuta dalla lavorazione o presenza di sostanze o preparati pericolosi, ovvero, dall'esposizione ad agenti chimici che si sviluppano da un'attività lavorativa (ad esempio: saldatura, stampaggio di materiali plastici, ecc.).

Nel modello il Rischio ( $R_{chim}$ ) è calcolato separatamente per esposizioni inalatorie e per esposizioni cutanee:

$$R_{chim,in} = P_{chim} \cdot E_{in} \quad (1a)$$

$$R_{chim,cu} = P_{chim} \cdot E_{cu} \quad (1b)$$

E nel caso di presenza contemporanea, il Rischio ( $R_{chim}$ ) è determinato mediante la seguente formula:

$$R_{chim} = \left[ (R_{chim,in})^2 \cdot (R_{chim,cu})^2 \right]^{1/2} \quad (2)$$

Gli intervalli di variazione di  $R_{chim}$  per esposizioni inalatorie e cutanee sono i seguenti:

$$0,1 \leq R_{chim,in} \leq 100 \quad (3)$$

$$0,1 \leq R_{chim,cu} \leq 100 \quad (4)$$

Ne consegue che il valore di rischio chimico  $R_{chim}$  può essere il seguente:

$$0,10 < R_{chim} < 141,42 \quad (5)$$

Ne consegue la seguente gamma di esposizioni:

Rischio	Fascia di esposizione
$R_{chim} < 0,1$	Rischio inesistente per la salute
$0,1 = R_{chim} < 15$	Rischio sicuramente "Irrilevante per la salute"
$15 = R_{chim} < 21$	Rischio "Irrilevante per la salute"
$21 = R_{chim} < 40$	Rischio superiore a "Irrilevante per la salute"
$40 = R_{chim} < 80$	Rischio rilevante per la salute
$R_{chim} > 80$	Rischio alto per la salute

### Pericolosità ( $P_{chim}$ )

Indipendentemente dalla sorgente di rischio, sia essa una sostanza o preparato chimico impiegato o una attività lavorativa, l'indice di Pericolosità di un agente chimico ( $P_{chim}$ ) è attribuito in funzione della classificazione delle sostanze e dei preparati pericolosi stabilita dalla normativa italiana vigente.

I fattori di rischio di un agente chimico, o più in generale di una sostanza o preparato chimico, sono segnalati in frasi tipo, denominate Frasi R riportate nell'etichettatura di pericolo e nella scheda informativa in materia di sicurezza fornita dal produttore stesso.

L'indice di pericolosità ( $P_{chim}$ ) è naturalmente assegnato solo per le frasi R che comportano un rischio per la salute dei lavoratori in caso di esposizione ad agenti chimici pericolosi.

**La metodologia NON è applicabile alle sostanze o ai preparati chimici pericolosi classificati o classificabili come pericolosi per la sicurezza (R1, R2, R3, R4, R5, R6, R7, R8, R9, R10, R11, R12, R13, R14, R15, R16, R17, R18, R19, R30, R44, R14/R15, R15/29), pericolosi per l'ambiente (R50, R51, R52, R53, R54, R55, R56, R57, R58, R59, R50/R53, R51/R53, R52/R53) o per le sostanze o preparati chimici classificabili o classificati come cancerogeni o mutageni (R45, R46, R47, R49).**

Inoltre, è attribuito un punteggio anche per le sostanze e i preparati non classificati come pericolosi, ma che nel processo di lavorazione si trasformano o si decompongono emettendo tipicamente agenti chimici pericolosi (ad esempio nelle operazioni di saldatura, ecc.).

Il massimo punteggio attribuibile ad un agente chimico è pari a 10 (sostanza o preparato sicuramente pericoloso) ed il minimo è pari a 1 (sostanza o preparato non classificato o non classificabile come pericoloso).

### Esposizione per via inalatoria ( $E_{in,sost}$ ) da sostanza o preparato

L'indice di Esposizione per via inalatoria di una sostanza o preparato chimico ( $E_{in,sost}$ ) è determinato come prodotto tra l'indice di esposizione potenziale ( $E_p$ ), agli agenti chimici contenuti nelle sostanze o preparati chimici impiegati, e il fattore di distanza ( $f_d$ ), indicativo della distanza dei lavoratori dalla sorgente di rischio.

$$E_{in,sost} = E_p \cdot F_d \quad (6)$$

L'Esposizione potenziale ( $E_p$ ) è una funzione a cinque variabili, risolta mediante un sistema a matrici di progressive. L'indice risultante può assumere valori compresi tra 1 e 10, a seconda del livello di esposizione determinato mediante la matrice predetta.

Livello di esposizione		Esposizione potenziale ( $E_p$ )
A.	Basso	1
B.	Moderato	3
C.	Rilevante	7
D.	Alto	10

Il Fattore di distanza ( $F_d$ ) è un coefficiente riduttore dell'indice di esposizione potenziale ( $E_p$ ) che tiene conto della distanza del lavoratore dalla sorgente di rischio. I valori che può assumere sono compresi tra  $f_d = 1,00$  (distanza inferiore ad un metro) a  $f_d = 0,10$  (distanza maggiore o uguale a 10 metri).

Distanza dalla sorgente di rischio chimico		Fattore di distanza ( $F_d$ )
A.	Inferiore ad 1 m	1,00
B.	Da 1 m a inferiore a 3 m	0,75
C.	Da 3 m a inferiore a 5 m	0,50
D.	Da 5 m a inferiore a 10 m	0,25
E.	Maggiore o uguale a 10 m	0,10

### Determinazione dell'indice di Esposizione potenziale ( $E_p$ )

L'indice di Esposizione potenziale ( $E_p$ ) è determinato risolvendo un sistema di quattro matrici progressive che utilizzano come dati di ingresso le seguenti cinque variabili:

- Proprietà chimico fisiche
- Quantitativi presenti
- Tipologia d'uso
- Tipologia di controllo
- Tempo d'esposizione

Le prime due variabili, "*Proprietà chimico fisiche*" delle sostanze e dei preparati chimici impiegati (stato solido, nebbia, polvere fine, liquido a diversa volatilità o stato gassoso) e dei "*Quantitativi presenti*" nei luoghi di lavoro, sono degli indicatori di "propensione" dei prodotti impiegati a rilasciare agenti chimici aerodispersi.

Le ultime tre variabili, "*Tipologia d'uso*" (sistema chiuso, inclusione in matrice, uso controllato o uso dispersivo), "*Tipologia di controllo*" (contenimento completo, aspirazione localizzata, segregazione, separazione, ventilazione generale, manipolazione diretta) e "*Tempo d'esposizione*", sono invece degli indicatori di "compensazione", ovvero, che limitano la presenza di agenti aerodispersi.

### Matrice di presenza potenziale

La prima matrice è una funzione delle variabili "*Proprietà chimico-fisiche*" e "*Quantitativi presenti*" dei prodotti chimici impiegati e restituisce un indicatore (crescente) della presenza potenziale di agenti chimici aerodispersi su quattro livelli.

1. Bassa
2. Moderata
3. Rilevante
4. Alta

I valori della variabile "*Proprietà chimico fisiche*" sono ordinati in ordine crescente relativamente alla possibilità della sostanza di rendersi disponibile nell'aria, in funzione della volatilità del liquido e della ipotizzabile o conosciuta granulometria delle polveri.

La variabile "*Quantità presente*" è una stima della quantità di prodotto chimico presente e destinato, con qualunque modalità, all'uso nell'ambiente di lavoro.

**Matrice di presenza potenziale**

Quantitativi presenti		A.	B.	C.	D.	E.
Proprietà chimico fisiche		Inferiore di 0,1 kg	Da 0,1 kg a inferiore di 1 kg	Da 1 kg a inferiore di 10 kg	Da 10 kg a inferiore di 100 kg	Maggiore o uguale di 100 kg
A.	Stato solido	1. Bassa	1. Bassa	1. Bassa	2. Moderata	2. Moderata
B.	Nebbia	1. Bassa	1. Bassa	1. Bassa	2. Moderata	2. Moderata
C.	Liquido a bassa volatilità	1. Bassa	2. Moderata	3. Rilevante	3. Rilevante	4. Alta
D.	Polvere fine	1. Bassa	3. Rilevante	3. Rilevante	4. Alta	4. Alta
E.	Liquido a media volatilità	1. Bassa	3. Rilevante	3. Rilevante	4. Alta	4. Alta
F.	Liquido ad alta volatilità	1. Bassa	3. Rilevante	3. Rilevante	4. Alta	4. Alta
G.	Stato gassoso	2. Moderata	3. Rilevante	4. Alta	4. Alta	4. Alta

### Matrice di presenza effettiva

La seconda matrice è una funzione dell'indicatore precedentemente determinato, "*Presenza potenziale*", e della variabile "*Tipologia d'uso*" dei prodotti chimici impiegati e restituisce un indicatore (crescente) della presenza effettiva di agenti chimici aerodispersi su tre livelli.

1. Bassa
2. Media
3. Alta

I valori della variabile "*Tipologia d'uso*" sono ordinati in maniera decrescente relativamente alla possibilità di dispersione in aria di agenti chimici durante la lavorazione.

**Matrice di presenza effettiva**

Tipologia d'uso		A.	B.	C.	D.
Livello di Presenza potenziale		Sistema chiuso	Inclusione in matrice	Uso controllato	Uso dispersivo
1.	Bassa	1. Bassa	1. Bassa	1. Bassa	2. Media
2.	Moderata	1. Bassa	2. Media	2. Media	3. Alta
3.	Rilevante	1. Bassa	2. Media	3. Alta	3. Alta
4.	Alta	2. Media	3. Alta	3. Alta	3. Alta

### Matrice di presenza controllata

La terza matrice è una funzione dell'indicatore precedentemente determinato, "*Presenza effettiva*", e della variabile "*Tipologia di controllo*" dei prodotti chimici impiegati e restituisce un indicatore (crescente) su tre livelli della presenza controllata, ovvero, della presenza di agenti chimici aerodispersi a valle del processo di controllo della lavorazione.

1. Bassa
2. Media

### 3. Alta

I valori della variabile "Tipologia di controllo" sono ordinati in maniera decrescente relativamente alla possibilità di dispersione in aria di agenti chimici durante la lavorazione.

**Matrice di presenza controllata**

Tipologia di controllo		A.	B.	C.	D.	E.
Livello di Presenza effettiva		Contenimento completo	Aspirazione localizzata	Segregazione Separazione	Ventilazione generale	Manipolazione diretta
1.	Bassa	1. Bassa	1. Bassa	1. Bassa	2. Media	2. Media
2.	Media	1. Bassa	2. Media	2. Media	3. Alta	3. Alta
3.	Alta	1. Bassa	2. Media	3. Alta	3. Alta	3. Alta

### Matrice di esposizione potenziale

La quarta e ultima matrice è una funzione dell'indicatore precedentemente determinato, "Presenza controllata", e della variabile "Tempo di esposizione" ai prodotti chimici impiegati e restituisce un indicatore (crescente) su quattro livelli della esposizione potenziale dei lavoratori, ovvero, di intensità di esposizione indipendente dalla distanza dalla sorgente di rischio chimico.

1. Bassa
2. Moderata
3. Rilevante
4. Alta

La variabile "Tempo di esposizione" è una stima della massima esposizione temporale del lavoratore alla sorgente di rischio su base giornaliera, indipendentemente dalla frequenza d'uso del prodotto su basi temporali più ampie.

**Matrice di esposizione potenziale**

Tempo d'esposizione		A.	B.	C.	D.	E.
Livello di Presenza controllata		Inferiore a 15 min	Da 15 min a inferiore a 2 ore	Da 2 ore a inferiore di 4 ore	Da 4 ore a inferiore a 6 ore	Maggiore o uguale a 6 ore
1.	Bassa	1. Bassa	1. Bassa	2. Moderata	2. Moderata	3. Rilevante
2.	Media	1. Bassa	2. Moderata	3. Rilevante	3. Rilevante	4. Alta
3.	Alta	2. Moderata	3. Rilevante	4. Alta	4. Alta	4. Alta

### Esposizione per via inalatoria ( $E_{in,lav}$ ) da attività lavorativa

L'indice di Esposizione per via inalatoria di un agente chimico derivante da un'attività lavorativa ( $E_{in,lav}$ ) è una funzione di tre variabili, risolta mediante un sistema a matrici di progressive. L'indice risultante può assumere valori compresi tra 1 e 10, a seconda del livello di esposizione determinato mediante la matrice predetta.

Livello di esposizione		Esposizione ( $E_{in,lav}$ )
A.	Basso	1
B.	Moderato	3
C.	Rilevante	7
D.	Alto	10

Il sistema di matrici adottato è una versione modificata del sistema precedentemente analizzato al fine di tener conto della peculiarità dell'esposizione ad agenti chimici durante le lavorazioni e i dati di ingresso sono le seguenti tre variabili:

- Quantitativi presenti
- Tipologia di controllo
- Tempo d'esposizione

### Matrice di presenza controllata

La matrice di presenza controllata tiene conto della variabile "Quantitativi presenti" dei prodotti chimici e impiegati e della variabile "Tipologia di controllo" degli stessi e restituisce un indicatore (crescente) della presenza effettiva di agenti chimici aerodispersi su tre livelli.

1. Bassa
2. Media
3. Alta

**Matrice di presenza controllata**

Tipologia di controllo		A.	B.	C.	D.
Quantitativi presenti		Contenimento completo	Aspirazione controllata	Segregazione Separazione	Ventilazione generale
1.	Inferiore a 10 kg	1. Bassa	1. Bassa	1. Bassa	2. Media
2.	Da 10 kg a inferiore a 100 kg	1. Bassa	2. Media	2. Media	3. Alta
3.	Maggiore o uguale a 100 kg	1. Bassa	2. Media	3. Alta	3. Alta



## Matrice di esposizione inalatoria

La matrice di esposizione è una funzione dell'indicatore precedentemente determinato, "*Presenza controllata*", e della variabile "*Tempo di esposizione*" ai fumi prodotti dalla lavorazione e restituisce un indicatore (crescente) su quattro livelli della esposizione per inalazione.

1. Bassa
2. Moderata
3. Rilevante
4. Alta

La variabile "*Tempo di esposizione*" è una stima della massima esposizione temporale del lavoratore alla sorgente di rischio su base giornaliera.

### Matrice di esposizione inalatoria

Tempo d'esposizione		A.	B.	C.	D.	E.
Livello di Presenza controllata		Inferiore a 15 min	Da 15 min a inferiore a 2 ore	Da 2 ore a inferiore di 4 ore	Da 4 ore a inferiore a 6 ore	Maggiore o uguale a 6 ore
1.	Bassa	1. Bassa	1. Bassa	2. Moderata	2. Moderata	3. Rilevante
2.	Media	1. Bassa	2. Moderata	3. Rilevante	3. Rilevante	4. Alta
3.	Alta	2. Moderata	3. Rilevante	4. Alta	4. Alta	4. Alta

## Esposizione per via cutanea ( $E_{cu}$ )

L'indice di Esposizione per via cutanea di un agente chimico ( $E_{cu}$ ) è una funzione di due variabili, "*Tipologia d'uso*" e "*Livello di contatto*", ed è determinato mediante la seguente matrice di esposizione.

### Matrice di esposizione cutanea

Livello di contatto		A.	B.	C.	D.
Tipologia d'uso		Nessun contatto	Contatto accidentale	Contatto discontinuo	Contatto esteso
1.	Sistema chiuso	1. Bassa	1. Bassa	2. Moderata	3. Rilevante
2.	Inclusione in matrice	1. Bassa	2. Moderata	2. Moderata	3. Rilevante
3.	Uso controllato	1. Bassa	2. Moderata	3. Rilevante	4. Alta
3.	Uso dispersivo	1. Bassa	3. Rilevante	3. Rilevante	4. Alta

L'indice risultante può assumere valori compresi tra 1 e 10, a seconda del livello di esposizione determinato mediante la matrice predetta.

Livello di esposizione		Esposizione cutanea ( $E_{cu}$ )
A.	Basso	1
B.	Moderato	3
C.	Rilevante	7
D.	Alto	10

## ESITO DELLA VALUTAZIONE

Di seguito è riportato l'elenco delle mansioni addette ad attività lavorative che espongono ad agenti chimici e il relativo esito della valutazione del rischio.

### Lavoratori e Macchine

Mansione	ESITO DELLA VALUTAZIONE
1) Addetto al getto in calcestruzzo per sottoservizi in c.a.	Rischio sicuramente: "Irrilevante per la salute".
2) Addetto alla realizzazione della carpenteria per sottoservizi in c.a.	Rischio sicuramente: "Irrilevante per la salute".
3) Addetto alla realizzazione di marciapiedi	Rischio sicuramente: "Irrilevante per la salute".
4) Addetto alla realizzazione di segnaletica orizzontale	Rischio sicuramente: "Irrilevante per la salute".

# SCHEDE DI VALUTAZIONE

Le schede di rischio che seguono riportano l'esito della valutazione eseguita.

**Tabella di correlazione Mansioni - Scheda di valutazione**

Mansione	Scheda di valutazione
Addetto al getto in calcestruzzo per sottoservizi in c.a.	SCHEDA N.1
Addetto alla realizzazione della carpenteria per sottoservizi in c.a.	SCHEDA N.1
Addetto alla realizzazione di marciapiedi	SCHEDA N.1
Addetto alla realizzazione di segnaletica orizzontale	SCHEDA N.1

## SCHEDA N.1

Attività in cui sono impiegati agenti chimici, o se ne prevede l'utilizzo, in ogni tipo di procedimento, compresi la produzione, la manipolazione, l'immagazzinamento, il trasporto o l'eliminazione e il trattamento dei rifiuti, o che risultino da tale attività lavorativa.

Sorgente di rischio					
Pericolosità della sorgente	Esposizione inalatoria	Rischio inalatorio	Esposizione cutanea	Rischio cutaneo	Rischio chimico
[Pchim]	[Echim,in]	[Rchim,in]	[Echim,cu]	[Rchim,cu]	[Rchim]
<b>1) Sostanza utilizzata</b>					
1.00	3.00	3.00	3.00	3.00	4.24
<b>Fascia di appartenenza:</b> Rischio sicuramente: "Irrilevante per la salute".					
<b>Mansioni:</b> Addetto al getto in calcestruzzo per sottoservizi in c.a.; Addetto alla realizzazione della carpenteria per sottoservizi in c.a.; Addetto alla realizzazione di marciapiedi; Addetto alla realizzazione di segnaletica orizzontale.					

### Dettaglio delle sorgenti di rischio:

#### 1) Sostanza utilizzata

##### Pericolosità (P<sub>Chim</sub>):

R ---. Sostanze e preparati non classificati pericolosi e non contenenti nessuna sostanza pericolosa = 1.00.

##### Esposizione per via inalatoria (E<sub>chim,in</sub>):

- Proprietà chimico fisiche: Polvere fine;
- Quantitativi presenti: Da 1 Kg a inferiore di 10 Kg;
- Tipologia d'uso: Uso controllato;
- Tipologia di controllo: Ventilazione generale;
- Tempo d'esposizione: Inferiore di 15 min;
- Distanza dalla sorgente: Inferiore ad 1 m.

##### Esposizione per via cutanea (E<sub>chim,cu</sub>):

- Livello di contatto: Contatto accidentale;
- Tipologia d'uso: Uso controllato.

# ANALISI E VALUTAZIONE DEL RISCHIO CANCEROGENO E MUTAGENO

## Premessa

In alternativa alla misurazione degli agenti cancerogeni e mutageni è possibile, e largamente praticato, l'uso di sistemi di valutazione del rischio basati su relazioni matematiche denominati algoritmi di valutazione "semplificata".

La valutazione attraverso stime qualitative, come il modello di seguito proposto, sono da considerarsi strumenti di particolare utilità per la determinazione della dimensione possibile dell'esposizione; di particolare rilievo può essere l'applicazione di queste stime in sede preventiva prima dell'inizio delle lavorazioni nella sistemazioni dei posti di lavoro.

Occorre ribadire che i modelli qualitativi non permettono una valutazione dell'esposizione secondo i criteri previsti dal D.Lgs. 9 aprile 2008, n. 81 ma sono una prima semplice valutazione che si può opportunamente collocare fra la fase della identificazione dei pericoli e la fase della misura dell'agente (unica possibilità prevista dalla normativa), modelli di questo tipo si possono poi applicare in sede preventiva quando non è ancora possibile effettuare misurazioni.

Diversi autori riportano un modello semplificato che permette, attraverso una semplice raccolta d'informazioni e lo sviluppo di alcune ipotesi, di formulare delle stime qualitative delle esposizioni per via inalatoria e per via cutanea.

## Evidenza di cancerogenicità e mutagenicità

Ogni sorgente di rischio cancerogena o mutagena è identificata in conformità alla normativa italiana vigente:

- **D.Lgs 3 febbraio 1997, n. 52;**
- **D.Lgs. 14 marzo 2003, n. 65.**

### Agente cancerogeno

una sostanza che risponde ai criteri relativi alla classificazione quali categorie cancerogene 1 o 2, stabiliti ai sensi del D.L. 3 febbraio 1997, n. 52, e successive modificazioni;

un preparato contenente una o più sostanze di cui al punto precedente, quando la concentrazione di una o più delle singole sostanze risponde ai requisiti relativi ai limiti di concentrazione per la classificazione di un preparato nelle categorie cancerogene 1 o 2 in base ai criteri stabiliti dai DD.LLgs 3 febbraio 1997, n. 52, e 14 marzo 2003, n. 65 e successive modificazioni;

una sostanza, un preparato o un processo di cui all'ALLEGATO XLII del D.Lgs. 81/2008, nonché una sostanza od un preparato emessi durante un processo previsto dall'ALLEGATO XLII del D.Lgs. 81/2008.

Secondo i criteri ufficiali dell'Unione Europea, recepiti nel nostro ordinamento legislativo, le sostanze cancerogene sono suddivise ed etichettate come da tabelle allegate.

Categoria	Descrizione
<b>Canc. Cat. 1</b>	Sostanze note per gli effetti cancerogeni sull'uomo. Esistono prove sufficienti per stabilire un nesso causale tra l'esposizione dell'uomo alla sostanza e lo sviluppo di tumori.
<b>Canc. Cat. 2</b>	Sostanze che dovrebbero considerarsi cancerogene per l'uomo. Esistono elementi sufficienti per ritenere verosimile che l'esposizione dell'uomo alla sostanza possa provocare lo sviluppo di tumori, in generale sulla base di: adeguati studi a lungo termine effettuati sugli animali; altre informazioni specifiche.
<b>Canc. Cat. 3</b>	Sostanze da considerare con sospetto per i possibili effetti cancerogeni sull'uomo per le quali tuttavia le informazioni disponibili non sono sufficienti per procedere ad una valutazione soddisfacente. Esistono alcune prove ottenute da adeguati studi sugli animali.

**Tabella 1 - Classificazione delle Sostanze Cancerogene**

Categoria	Simboli e indicazioni di pericolo	Frase di Rischio
<b>Canc. Cat. 1</b>	T (Tossico)	R 45 (Può provocare il cancro) R 49 (Può provocare il cancro per inalazione)
<b>Canc. Cat. 2</b>	T (Tossico)	R 45 (Può provocare il cancro) R 49 (Può provocare il cancro per inalazione)
<b>Canc. Cat. 3</b>	Xn (Nocivo)	R 40 (Possibilità di effetti cancerogeni - prove insufficienti)

**Tabella 2 - Simbologia e frasi di rischio**

### Agente cancerogeno

una sostanza che risponde ai criteri relativi alla classificazione nelle categorie mutagene 1 o 2, stabiliti dal Decreto Legislativo 3 febbraio 1997, n. 52, e successive modificazioni;  
 un preparato contenente una o più sostanze di cui al punto 1), quando la concentrazione di una o più delle singole sostanze risponde ai requisiti relativi ai limiti di concentrazione per la classificazione di un preparato nelle categorie mutagene 1 o 2 in base ai criteri stabiliti dai Decreti legislativi 3 febbraio 1997, n. 52, e 14 marzo 2003, n. 65 e successive modificazioni.

Analogamente agli agenti cancerogeni, le sostanze mutagene sono suddivise ed etichettate come da tabelle allegate.

Categoria	Descrizione
<b>Canc. Mut. 1</b>	Sostanze note per essere mutagene nell'uomo. Esiste evidenza sufficiente per stabilire un'associazione causale tra esposizione umana ad una sostanza e danno genetico trasmissibile.
<b>Canc. Mut. 2</b>	Sostanze che dovrebbero essere considerate come se fossero mutagene per l'uomo. Esistono elementi sufficienti per ritenere verosimile che l'esposizione dell'uomo alla sostanza possa risultare nello sviluppo di danno genetico trasmissibile, in generale sulla base di: adeguati studi a lungo termine effettuati sugli animali; altre informazioni specifiche.
<b>Canc. Mut. 3</b>	Sostanze che causano preoccupazione per l'uomo per i possibili effetti mutageni. Esiste evidenza da studi di mutagenesi appropriati, ma questa è insufficiente per porre la sostanza in Categoria 2.

**Tabella 3 - Classificazione delle Sostanze Mutagene**

Categoria	Simboli e indicazioni di pericolo	Frase di Rischio
<b>Canc. Mut. 1</b>	T (Tossico)	R 46 (Può provocare alterazioni genetiche ereditarie)
<b>Canc. Mut. 2</b>	T (Tossico)	R 46 (Può provocare alterazioni genetiche ereditarie)
<b>Canc. Mut. 3</b>	Xn (Nocivo)	R 68 (Possibilità di effetti irreversibili)

**Tabella 4 - Simbologia e frasi di rischio**

## Banca dati agenti cancerogeni e mutageni

Le evidenze di cancerogenicità sono reperite dalla Banca Dati Cancerogeni (BDC), consultabile sul sito internet [www.iss.it](http://www.iss.it), è predisposta e aggiornata dal Reparto Valutazione del Pericolo di Sostanze Chimiche del Centro Nazionale Sostanze Chimiche dell'Istituto Superiore di Sanità, con il supporto del Settore I - Informatica del Servizio informatico, documentazione, biblioteca ed attività editoriali e di esperti interni ed esterni all'ISS.

## Esposizione per via inalatoria ( $E_{in}$ )

L'indice di Esposizione per via inalatoria di una sostanza o preparato classificato come cancerogeno o mutageno è determinato attraverso un sistema di matrici di successiva e concatenata applicazione.

Il modello permette di graduare la valutazione in scale a tre livelli: bassa (esposizione), media (esposizione), alta (esposizione).

Indice di esposizione inalatoria ( $E_{in}$ )	Esito della valutazione
1. Bassa (esposizione inalatoria)	Rischio basso per la salute
2. Media (esposizione inalatoria)	Rischio medio per la salute
3. Alta (esposizione inalatoria)	Rischio alto per la salute

## Step 1 - Indice di disponibilità in aria (D)

L'indice di disponibilità (D) fornisce una valutazione della disponibilità della sostanza in aria in funzione delle sue "Proprietà chimico-fisiche" e della "Tipologia d'uso".

### Proprietà chimico-fisiche

Vengono individuati quattro livelli, in ordine crescente relativamente alla possibilità della sostanza di rendersi disponibile in aria, in funzione della tensione di vapore e della ipotizzabile e conosciuta granulometria delle polveri:

- Stato solido
- Nebbia
- Liquido a bassa volatilità
- Polvere fine
- Liquido a media volatilità
- Liquido ad alta volatilità
- Stato gassoso

### Tipologia d'uso

Vengono individuati quattro livelli, sempre in ordine crescente relativamente alla possibilità di dispersione in aria, della tipologia

d'uso della sostanza, che identificano la sorgente della esposizione.

**Uso in sistema chiuso**

La sostanza è usata e/o conservata in reattori o contenitori a tenuta stagna e trasferita da un contenitore all'altro attraverso tubazioni stagne. Questa categoria non può essere applicata a situazioni in cui, in una qualsiasi sezione del processo produttivo, possono aversi rilasci nell'ambiente.

**Uso in inclusione in matrice**

La sostanza viene incorporata in materiali o prodotti da cui è impedita o limitata la dispersione nell'ambiente. Questa categoria include l'uso di materiali in pellet, la dispersione di solidi in acqua e in genere l'inglobamento della sostanza in matrici che tendono a trattenerla.

**Uso controllato e non dispersivo**

Questa categoria include le lavorazioni in cui sono coinvolti solo limitati gruppi di lavoratori, adeguatamente formati, e in cui sono disponibili sistemi di controllo adeguati a controllare e contenere l'esposizione.

**Uso con dispersione significativa**

Questa categoria include lavorazioni ed attività che possono comportare un'esposizione sostanzialmente incontrollata non solo degli addetti, ma anche di altri lavoratori ed eventualmente della popolazione in generale. Possono essere classificati in questa categoria processi come l'irrorazione di pesticidi, l'uso di vernici ed altre analoghe attività.

**Indice di disponibilità in aria (D)**

Le due variabili inserite nella matrice seguente permettono di graduare la "disponibilità in aria" secondo tre gradi di giudizio: bassa disponibilità, media disponibilità, alta disponibilità.

Tipologia d'uso		A.	B.	C.	D.
Proprietà chimico-fisiche		Sistema chiuso	Inclusione in matrice	Uso controllato	Uso dispersivo
A.	Stato solido	1. Bassa	1. Bassa	1. Bassa	2. Media
B.	Nebbia	1. Bassa	1. Bassa	1. Bassa	2. Media
C.	Liquido a bassa volatilità	1. Bassa	2. Media	2. Media	4. Alta
D.	Polvere fine	1. Bassa	2. Media	3. Alta	4. Alta
E.	Liquido a media volatilità	1. Bassa	3. Alta	3. Alta	4. Alta
F.	Liquido ad alta volatilità	1. Bassa	3. Alta	3. Alta	4. Alta
G.	Stato gassoso	2. Media	3. Alta	4. Alta	4. Alta

**Matrice 1 - Matrice di disponibilità in aria**

Indice di disponibilità in aria (D)	
1.	Bassa (disponibilità in aria)
2.	Media (disponibilità in aria)
3.	Alta (disponibilità in aria)

**Step 2 - Indice di esposizione (E)**

L'indice di esposizione E viene individuato inserendo in matrice il valore dell'indice di disponibilità in aria (D), precedentemente determinato, con la variabile "tipologia di controllo". Tale indice permette di esprimere, su tre livelli di giudizio, basso, medio, alto, una valutazione dell'esposizione ipotizzata per i lavoratori tenuto conto delle misure tecniche, organizzative e procedurali esistenti o previste.

**Tipologia di controllo**

Vengono individuate, per grandi categorie, le misure che possono essere previste per evitare che il lavoratore sia esposto alla sostanza, l'ordine è decrescente per efficacia di controllo.

**Contenimento completo**

Corrisponde ad una situazione a ciclo chiuso. Dovrebbe, almeno teoricamente rendere trascurabile l'esposizione, ove si escluda il caso di anomalie, incidenti, errori.

**Aspirazione localizzata**

E' prevista una aspirazione locale degli scarichi e delle emissioni. Questo sistema rimuove il contaminante alla sua sorgente di rilascio impedendone la dispersione nelle aree con presenza umana, dove potrebbe essere inalato.

**Segregazione / Separazione**

Il lavoratore è separato dalla sorgente di rilascio da un appropriato spazio di sicurezza, o vi sono adeguati intervalli di tempo

fra la presenza del contaminante nell'ambiente e la presenza del personale stesso.

#### Ventilazione generale (Diluizione)

La diluizione del contaminante si ottiene con una ventilazione meccanica o naturale. Questo metodo è applicabile nei casi in cui esso consenta di minimizzare l'esposizione e renderla trascurabile. Richiede generalmente un adeguato monitoraggio continuativo.

#### Manipolazione diretta

In questo caso il lavoratore opera a diretto contatto con il materiale pericoloso utilizzando i dispositivi di protezione individuali. Si può assumere che in queste condizioni le esposizioni possano essere anche relativamente elevate.

Tipologia di controllo		A.	B.	C.	D.	E.
Indice di disponibilità		Contenimento completo	Aspirazione localizzata	Segregazione / Separazione	Ventilazione generale	Manipolazione diretta
1.	Bassa disponibilità	1. Bassa	1. Bassa	1. Bassa	2. Media	2. Media
2.	Media disponibilità	1. Bassa	2. Media	2. Media	3. Alta	3. Alta
3.	Alta disponibilità	1. Bassa	2. Media	3. Alta	3. Alta	3. Alta

**Matrice 2 - Matrice di esposizione**

Indice di esposizione (E)	
1.	Bassa (esposizione)
2.	Media (esposizione)
3.	Alta (esposizione)

### Step 3 - Intensità dell'esposizione (I)

La matrice per poter esprimere il giudizio di intensità dell'esposizione (I) è costruita attraverso l'indice di esposizione (E) e la variabile "tempo di esposizione". L'indice I permette di esprimere, ai tre consueti livelli di giudizio, una valutazione che tiene conto dei tempi di esposizione all'agente cancerogeno e mutageno.

#### Tempo di esposizione

Vengono individuati cinque intervalli per definire il tempo di esposizione alla sostanza.

- < 15 minuti
- tra 15 minuti e 2 ore
- tra le 2 ore e le 4 ore
- tra le 4 e le 6 ore
- 6 ore

Tempo d'esposizione		A.	B.	C.	D.	E.
Indice di esposizione		Inferiore a 15 min	Da 15 min a inferiore a 2 ore	Da 2 ore a inferiore a 4 ore	Da 4 ore a inferiore a 6 ore	Maggiore o uguale a 6 ore
1.	Bassa esposizione	1. Bassa	1. Bassa	2. Media	2. Media	2. Media
2.	Media esposizione	1. Bassa	2. Media	2. Media	4. Alta	4. Alta
3.	Alta esposizione	2. Media	2. Media	4. Alta	4. Alta	4. Alta

**Matrice 3 - Matrice di intensità dell'esposizione**

Indice di intensità di esposizione (I)	
1.	Bassa (intensità)
2.	Media (intensità)
3.	Alta (intensità)

### Esposizione per via cutanea ( $E_{cu}$ )

L'indice di Esposizione per via cutanea di un agente cancerogeno o mutageno ( $E_{cu}$ ) è una funzione di due variabili, "Tipologia d'uso" e "Livello di contatto", ed è determinato mediante la seguente matrice di esposizione.

#### Livello di contatto

I livelli di contatto dermico sono individuati con una scala di quattro gradi in ordine crescente.

- nessun contatto
- contatto accidentale (non più di un evento al giorno dovuto a spruzzi e rilasci occasionali);
- contatto discontinuo (da due a dieci eventi al giorno dovuti alle caratteristiche proprie del processo);
- contatto esteso (il numero di eventi giornalieri è superiore a dieci).

Il modello associa, ad ognuno dei gradi individuati del livello di contatto dermico e delle tipologie d'uso, dei livelli di esposizione dermica.

In particolare per la tipologia d'uso "Sistema chiuso" non è necessario continuare con l'analisi.

1. Molto basso ( 0.0 mg/cm<sup>2</sup>/giorno )

Per le tipologie d'uso, "uso non dispersivo" e "inclusione in matrice" il grado di esposizione dermica può essere così definito:

1. Molto basso ( 0.0 mg/cm<sup>2</sup>/giorno )
2. Basso ( 0.0 ÷ 0.1 mg/cm<sup>2</sup>/giorno )
3. Medio ( 0.1 ÷ 1.0 mg/cm<sup>2</sup>/giorno )
4. Alto ( 1.0 ÷ 5.0 mg/cm<sup>2</sup>/giorno )

Per le tipologie d'uso, "uso dispersivo" il grado di esposizione dermica può essere così definito:

2. Basso ( 0.0 ÷ 0.1 mg/cm<sup>2</sup>/giorno )
3. Medio ( 0.1 ÷ 1.0 mg/cm<sup>2</sup>/giorno )
4. Alto ( 1.0 ÷ 5.0 mg/cm<sup>2</sup>/giorno )
5. Molto alto ( 5.0 ÷ 15.0 mg/cm<sup>2</sup>/giorno )

I valori indicati non tengono conto dei dispositivi di protezione individuale e l'esposizione si riferisce all'unità di superficie esposta. Il modello può essere utilizzato per realizzare una scala relativa delle esposizioni dermiche di tipo qualitativo.

Tipologia d'uso		A.	B.	C.	D.
Livello di contatto dermico		Sistema chiuso	Inclusione in matrice	Uso controllato	Uso dispersivo
A.	Nessun contatto	1. Molto Basso	1. Molto Basso	1. Molto Basso	1. Molto Basso
B.	Contatto accidentale	1. Molto Basso	2. Basso	2. Basso	3. Medio
C.	Contatto discontinuo	1. Molto Basso	3. Medio	3. Medio	4. Alto
D.	Contatto esteso	1. Molto Basso	4. Alto	4. Alto	5. Molto Alto

Indice di esposizione cutanea (Ecu)		Esito della valutazione
1.	Molto bassa (esposizione cutanea)	Rischio irrilevante per la salute
2.	Bassa (esposizione cutanea)	Rischio basso per la salute
3.	Media (esposizione cutanea)	Rischio medio per la salute
4.	Alta (esposizione cutanea)	Rischio rilevante per la salute
5.	Molto Alta (esposizione cutanea)	Rischio alto per la salute

## ESITO DELLA VALUTAZIONE

Di seguito è riportato l'elenco delle mansioni addette ad attività lavorative che espongono ad agenti cancerogeni e mutageni e il relativo esito della valutazione del rischio.

### Lavoratori e Macchine

Mansione	ESITO DELLA VALUTAZIONE
1) Addetto alla formazione di manto di usura e collegamento	Rischio alto per la salute.

## SCHEDE DI VALUTAZIONE

Le schede di rischio che seguono riportano l'esito della valutazione eseguita.



**Tabella di correlazione Mansioni - Scheda di valutazione**

Mansione	Scheda di valutazione
Addetto alla formazione di manto di usura e collegamento	SCHEDA N.1

**SCHEDA N.1**

Attività in cui sono impiegati agenti cancerogeni e/o mutageni, o se ne prevede l'utilizzo, in ogni tipo di procedimento, compresi la produzione, la manipolazione, l'immagazzinamento, il trasporto o l'eliminazione e il trattamento dei rifiuti, o che risultino dall'attività lavorativa.

Sorgente di rischio					
Evidenza di cancerogenicità	Evidenza di mutagenicità	Esposizione inalatoria	Esposizione cutanea	Rischio inalatorio	Rischio cutaneo
[Cat.Canc.]	[Cat.Mut.]	[E <sub>in</sub> ]	[E <sub>cu</sub> ]	[R <sub>in</sub> ]	[R <sub>cu</sub> ]
<b>1) Sostanza utilizzata</b>					
Categoria 3	Categoria 3	Alta	Medio	Alta	Medio
<b>Fascia di appartenenza:</b> Rischio alto per la salute.					
<b>Mansioni:</b> Addetto alla formazione di manto di usura e collegamento.					

**Dettaglio delle sorgenti di rischio:**

**1) Sostanza utilizzata**

**Fraasi di rischio:**

R 40 (Possibilità di effetti cancerogeni - prove insufficienti);  
R 68 (Possibilità di effetti irreversibili).

**Esposizione per via inalatoria(E<sub>in</sub>):**

- Proprietà chimico fisiche: Nebbia;
- Tipologia d'uso: Uso dispersivo;
- Tipologia di controllo: Ventilazione generale;
- Tempo d'esposizione: Da 4 ore a inferiore a 6 ore.

**Esposizione per via cutanea(E<sub>cu</sub>):**

- Livello di contatto: Contatto accidentale;
- Tipologia d'uso: Uso dispersivo.

MATERA, 17/11/2018

Firma

---

**Comune di MATERA**

Provincia di MT

## STIMA DEI COSTI DELLA SICUREZZA

(Allegato XV e art. 100 del D.Lgs 9 aprile 2008, n. 81 e s.m.i - D.Lgs. 3 agosto 2009, n. 106)

**OGGETTO:** RIQUALIFICAZIONE ASSE DI COLLEGAMENTO P.zza DELLA VISITAZIONE - P.zza VITTORIO VENETO E AREE ADIACENTI

**COMMITTENTE:** COMUNE DI MATERA

**CANTIERE:** via Ascanio Persio - via Don Minzoni, MATERA (MT)

MATERA, 17/11/2018

**IL COORDINATORE DELLA SICUREZZA**

(arch. Gandi Giuseppe)

---

*per presa visione*  
**IL COMMITTENTE**  
(arch. Paolicelli Nunzio)

---

arch. Gandi Giuseppe  
viale Aldo Moro  
75100 Matera (MT)  
08352411 - .

Num.Ord. TARIFFA	DESIGNAZIONE DEI LAVORI	DIMENSIONI				Quantità	IMPORTI	
		par.ug.	lung.	larg.	H/peso		unitario	TOTALE
	<b>R I P O R T O</b>							
	<b>LAVORI A MISURA</b>							
1 S.04.013.01	Monoblocco prefabbricato per mense, spogliatoi, guardiole, uffici e locali infermeria: costituito da struttura in acciaio zincato a caldo e pannelli di tamponatura. Pareti in pannelli sandwich non inferiore a mm 40, con due lamiere d'acciaio zincate e preverniciate da 5/10 con poliuretano espanso autoestinguente, pavimenti in lastre di legno truciolare idrofugo rivestito in pvc, serramenti in alluminio anodizzato, impianto elettrico canalizzato con interruttore generale magnetotermico differenziale, tubazioni e scatole in materiale termoplastico autoestinguente. Soluzione: con una finestra e portoncino esterno semivetrato (esclusi gli arredi). Montaggio e nolo per il 1° mese: Dimensioni 450 x 240 cm con altezza pari a 240 cm.					1,00		
	SOMMANO cad					1,00	425,04	425,04
2 S.04.014.01	Monoblocco prefabbricato per mense, spogliatoi, guardiole, uffici e locali infermeria, costituito da struttura in acciaio zincato a caldo e pannelli di tamponatura. Pareti in pannelli sandwich non inferiore a mm 40, con due lamiere d'acciaio zincate e preverniciate da 5/10 con poliuretano espanso autoestinguente, pavimenti in lastre di legno truciolare idrofugo rivestito in pvc, serramenti in alluminio anodizzato, impianto elettrico canalizzato con interruttore generale magnetotermico differenziale, tubazioni e scatole in materiale termoplastico autoestinguente. Soluzione: con una finestra e portoncino esterno semivetrato (esclusi gli arredi). Nolo per i mesi successivi al primo, compreso gli oneri di manutenzione e tenuta in esercizio: Dimensioni 450 x 240 cm con altezza pari a 240 cm.					2,50		
	SOMMANO cad/30g					2,50	264,04	660,10
3 S.02.001.07	Cartelli di divieto, conformi al Dlgs 493/96, attuazione della direttiva 92/58 CEE e simbologia a norme UNI in lamiera di alluminio, con pellicola adesiva rifrangente grandangolare. Sfondo bianco 666x500 mm visibilità 18 m.					5,00		
	SOMMANO cad					5,00	27,83	139,15
4 S.02.002.13	Cartelli di pericolo, conformi al Dlgs 493/96, attuazione della direttiva 92/58 CEE e simbologia a norme UNI in lamiera di alluminio, con pellicola adesiva rifrangente grandangolare: Sfondo bianco per indicazione di pericolo 300x200 mm.					5,00		
	SOMMANO cad					5,00	7,26	36,30
5 S.02.003.10	Cartelli di obbligo, conformi al Dlgs 493/96, attuazione della direttiva 92/58 CEE e simbologia a norme UNI in lamiera di alluminio, con pellicola adesiva rifrangente grandangolare: Sfondo bianco 270x330 mm.					5,00		
	<b>A R I P O R T A R E</b>					5,00		1'260,59

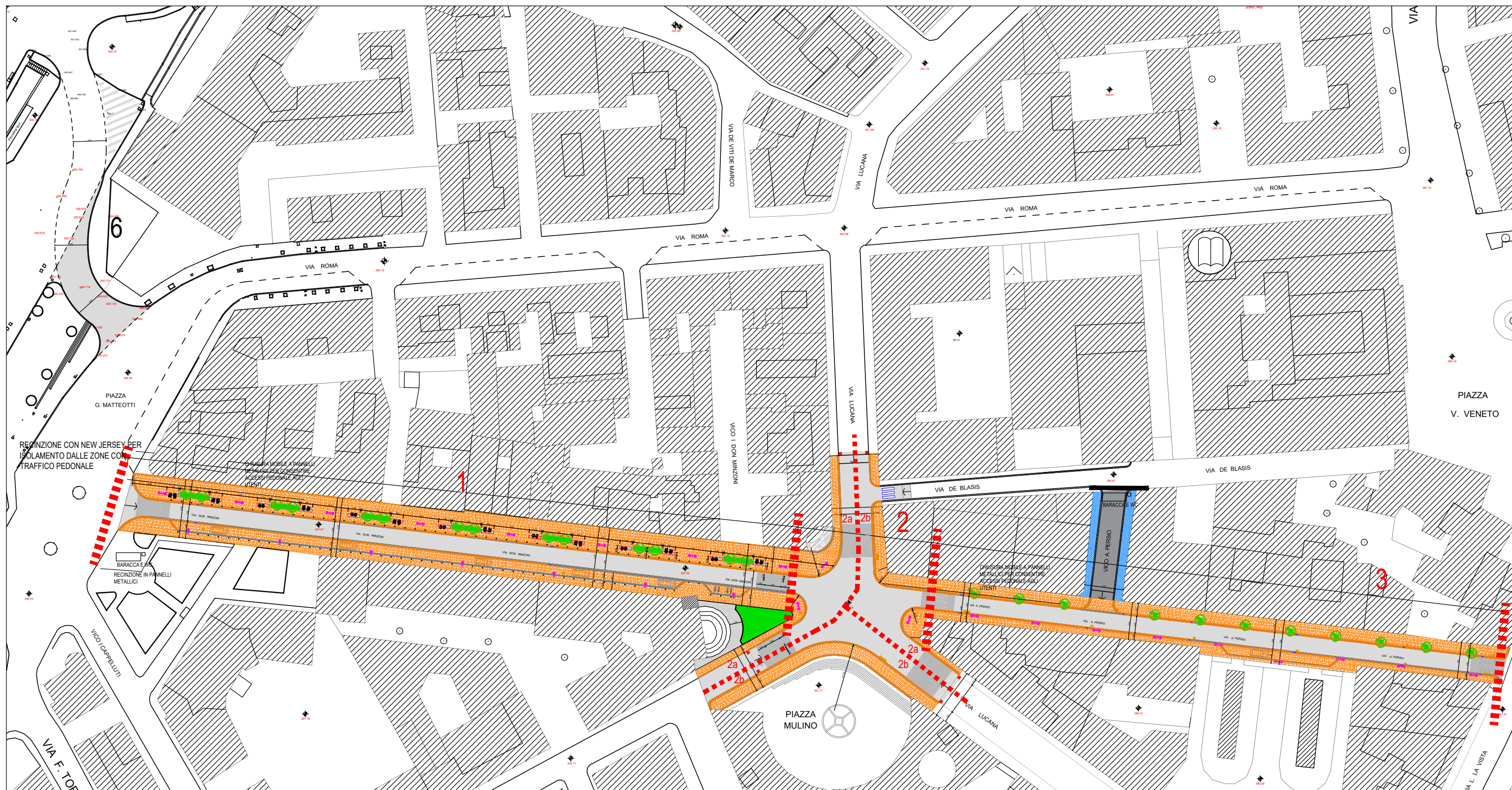
Num.Ord. TARIFFA	DESIGNAZIONE DEI LAVORI	DIMENSIONI				Quantità	IMPORTI	
		par.ug.	lung.	larg.	H/peso		unitario	TOTALE
	<b>R I P O R T O</b>					5,00		1'260,59
6 S.02.010.03	<p style="text-align: right;">SOMMANO cad</p> <p>Illuminazione di cantiere con faro alogeno per lavori in sotterraneo o in notturna. Esecuzione di illuminazione di cantiere ottenuta tramite faro alogeno con grado di protezione IP65, montato su supporto trasportabile. Costo d'uso mensile. Faro da 1500 W IP65.</p>					5,00	11,55	57,75
						14,00		
7 S.03.028	<p style="text-align: right;">SOMMANO cad</p> <p>IMPIANTO DI TERRA per CANTIERE PICCOLO (6 kW) - apparecchi utilizzatori ipotizzati: betoniera, sega circolare, pulscitavole, piegaferrì, macchina per intonaco premiscelato e apparecchi portatili, costituito da conduttore di terra in rame isolato direttamente interrato da 16 mm e n. 1 picchetti di acciaio zincato da 1,50 m. temporaneo per la durata del cantiere.</p>					14,00	94,59	1'324,26
8 S.03.016.16	<p style="text-align: right;">SOMMANO ml</p> <p>Fornitura di estintore a polvere, omologato secondo DM del 20/12/82, con valvola a pulsante, valvola di sicurezza a molla e manometro di indicazione di carica e sistema di controllo della pressione tramite valvola di non ritorno: Da 12 Kg classe 43 A 183 BC.</p>					50,00		
						50,00	35,01	1'750,50
9 S.01.041.01	<p style="text-align: right;">SOMMANO cad</p> <p>Costo di utilizzo delimitazione provvisoria per la protezione di zone di lavoro in cantieri stradali realizzata mediante barriere prefabbricate tipo New-Jersey, realizzate con calcestruzzo armato, integrata con sovrastante recinzione in rete metallica, maglia 50 x 50 mm, in filo di ferro zincato, diametro 2 mm, di altezza 2 m ancorata a pali di sostegno in profilato metallico a T, sezione 50 mm: costo di utilizzo del materiale per un mese, allestimento in opera e successiva rimozione con l'ausilio di mezzi meccanici. Barriere prefabbricate tipo New-Jersey in cls, integrata con sovrastante recinzione in rete metallica, allestimento in opera e successiva rimozione con l'ausilio di mezzi meccanici.</p> <p>- accesso a via Don Minzoni (par.ug.=28+21+22)</p> <p>- accesso a via Ascanio Persio *(par.ug.=29+18+16)</p> <p>(par.ug.=20+9+9+26)</p>					3,00		
						3,00	76,25	228,75
10 S.01.041.02	<p style="text-align: right;">SOMMANO ml</p> <p>Costo di utilizzo delimitazione provvisoria per la protezione di zone di lavoro in cantieri stradali realizzata mediante barriere prefabbricate tipo New-Jersey, realizzate con calcestruzzo armato, integrata con sovrastante recinzione in rete metallica, maglia 50 x 50 mm, in filo di ferro zincato, diametro 2 mm, di altezza 2 m ancorata a pali di sostegno in profilato metallico a T, sezione 50 mm: costo di utilizzo del materiale per un mese, allestimento in opera e successiva rimozione con</p>					16,00		
		71,00				71,00		
		63,00				63,00		
		64,00				11,00		
						64,00		
						225,00	34,39	7'737,75
	<b>A R I P O R T A R E</b>							12'359,60

Num.Ord. TARIFFA	DESIGNAZIONE DEI LAVORI	DIMENSIONI				Quantità	IMPORTI	
		par.ug.	lung.	larg.	H/peso		unitario	TOTALE
	<b>R I P O R T O</b>							12'359,60
11 S.01.040.01	l'ausilio di mezzi meccanici meccanici. Barriere prefabbricate tipo New-Jersey in cls, integrata con sovrastante recinzione in rete metallica, costo di utilizzo del materiale per un mese. - mesi successivi  SOMMANO ml mese	3,00			225,000	675,00	2,50	1'687,50
	Costo di utilizzo canalizzazione del traffico e/o separazione di carreggiate, nel caso di cantieri stradali, realizzate mediante barriere in polietilene tipo New-Jersey, dotate di tappi di introduzione ed evacuazione, da riempire con acqua o sabbia per un peso, riferito a elementi di 1 m, di circa 8 kg a vuoto e di circa 100 kg nel caso di zavorra costituita da acqua: costo di utilizzo del materiale per un mese, allestimento in opera e successiva rimozione con l'ausilio di mezzi meccanici. Barriere prefabbricate tipo New-Jersey in polietilene, allestimento in opera, riempimento con acqua o sabbia e successiva rimozione.  SOMMANO ml					16,00	6,06	96,96
12 S.01.040.02	Costo di utilizzo canalizzazione del traffico e/o separazione di carreggiate, nel caso di cantieri stradali, realizzate mediante barriere in polietilene tipo New-Jersey, dotate di tappi di introduzione ed evacuazione, da riempire con acqua o sabbia per un peso, riferito a elementi di 1 m, di circa 8 kg a vuoto e di circa 100 kg nel caso di zavorra costituita da acqua: costo di utilizzo del materiale per un mese, allestimento in opera e successiva rimozione con l'ausilio di mezzi meccanici. Barriere prefabbricate tipo New-Jersey in polietilene, costo di utilizzo del materiale per un mese.  SOMMANO ml mese	3,00			16,000	48,00	2,10	100,80
13 S.03.003.01	Recinzione provvisoria modulare e pannelli ad alta visibilità con maglia di dimensioni non inferiore a mm 20 di larghezza e non inferiore a mm 50 di altezza, con irrigidimenti nervati e paletti di sostegno composti da tubolari metallici zincati di diametro non inferiore a mm 40, completa con blocchi di cls di base, morsetti di collegamento ed elementi cernierati per modulo porta e terminali; dal peso totale medio non inferiore a 20 Kg/m2: Montaggio per nolo con moduli di altezza pari a m 2,00. via Don Minzoni altre quantità via Ascanio Persio altre quantità via De Blasiis raccordo raccordo  SOMMANO mq	3,00 2,00 2,00 2,00 2,00	15,00 9,00 100,00 80,00		2,000 2,000 2,000 2,000	90,00 50,00 36,00 15,00 50,00 400,00 320,00	3,27	3'142,47
14 S.03.003.02	Recinzione provvisoria modulare e pannelli ad alta visibilità con maglia di dimensioni non inferiore a mm 20 di larghezza e non inferiore a mm 50 di altezza, con irrigidimenti nervati e paletti di sostegno composti da tubolari metallici zincati di diametro non inferiore a mm 40, completa con blocchi di cls di base, morsetti di collegamento ed							
	<b>A R I P O R T A R E</b>							17'387,33

Num.Ord. TARIFFA	DESIGNAZIONE DEI LAVORI	DIMENSIONI				Quantità	IMPORTI	
		par.ug.	lung.	larg.	H/peso		unitario	TOTALE
	<b>R I P O R T O</b>							17'387,33
15 S.04.004.01	elementi cernierati per modulo porta e terminali; dal peso totale medio non inferiore a 20 Kg/m2: Nolo con moduli di altezza pari a m 2,00.  SOMMANO mq/30g	3,00			961,000	2'883,00		
						2'883,00	0,26	749,58
15 S.04.004.01	Passerella per attraversamenti di scavi o spazi affaccianti sul vuoto fornita di parapetti su entrambi i lati. Nolo per i mesi successivi al primo, compreso gli oneri di manutenzione e tenuta in esercizio: Pedonale da 4 m per 1,2 m sovraccarico pari a Kg 250 mq. - passerelle mobili	10,00			6,000	60,00		
	SOMMANO cad/30g					60,00	35,10	2'106,00
16 S.04.008.01	Box bagno, costituito da struttura in materiale plastico autoestinguento, pavimenti in lastre in pvc, porta esterna in materiale plastico e maniglia di sicurezza. Vaso avente sistema di scarico a fossa chimica e comando di lavaggio ed espulsione a leva. Nolo per i mesi successivi al primo, compreso gli oneri di manutenzione e tenuta in esercizio: Da minimo cm 100 x 100 con vaso a sedere.	2,00			4,000	8,00		
	SOMMANO cad/30g					8,00	63,89	511,12
17 S.01	Fornitura e posa in opera di segnalatore da cantiere utilizzabile con una o due batterie ad integrazione della segnaletica ordinaria, dotato di un attacco triangolare per l'installazione su diversi supporti, oltre che di una staffa posteriore di ancoraggio, con ottica bifacciale e ridotto consumo, direzionale a 360°, dotato di protezione da accensioni/spegnimenti accidentali o manomissioni grazie all'interruttore di accensione dotato di apposita chiavetta, avente sorgente luminosa a 2 led per lato con intensità luminosa: UNI EN 12352 (classe L3). Lente: colore giallo. Alimentazione: 6 Volt Dc. Batteria: nr. 1 batteria da 7, 25 o 45 Ah con , crepuscolare: presente e sempre attivo, interruttore: interno on/off, imensioni: cm. 35,5 x19,5x9,5. Temperatura di utilizzo. da -20 a + 85°C, compreso ogni onere e magistero per garantire l'esercizio continuo anche in orario notturno con interventi di riparazione e/ o sostituzione della batteria					30,00		
	SOMMANO cadauno					30,00	34,15	1'024,50
18 S.02	Fornitura e posa in opera di teli stampati H=130 contenenti loghi teli e/o immagini a colori secondo indicazioni della D.L. da porre in opera su pannelli di recinzione con idonei sistemi di fissaggio, compreso lo smontaggio ed il riposizionamento per seguire l'evoluzione dei lavori, il ripristino a causa di rotture o danneggiamenti, l'accatastamento finale e la consegna alla committenza per eventuali futuri riutilizzi.					50,00		
	SOMMANO ml					50,00	18,21	910,50
19 S.01.026.01	Schermatura antipolvere e antisabbia per ponteggi, armature di sostegno e protezioni di aree di lavoro							
	<b>A R I P O R T A R E</b>							22'689,03







SI PREVEDE LA SUDDIVISIONE DEL LAVORO IN 3 CANTIERI, 1 - VIA DON MONZONI, 2 - VIA LUCANA\_ VIA CAPPELLUTI, 3 - VIA ASCANIO PERSIO\_ VICO ASCANIO PERSIO, CON AVANZAMENTO SUCCESSIVO DELLE SQUADRE PER L'ESECUZIONE DELLE VARIE FASI DI LAVORO. FONDAMENTALE LA REALIZZAZIONE DI ATTRAVERSAMENTI PEDONALI PROTETTI PER CONSENTIRE ACCESSI PEDONALI AI FRUITORI DI SERVIZI ED IN GENERALE DEGLI IMMOBILI PRESENTI. SI E' PREVISTA COMUNQUE L'ILLUMINAZIONE NOTTURNA PER CONSENTIRE L'ESECUZIONE DI LAVORAZIONI DIFFICILMENTE REALIZZABILI DURANTE IL GIORNO E LA POSSIBILITA' DI ORGANIZZARE IL LAVORO CON RICORSO AL DOPPIO/TRIPLO TURNO. SU VIA LUCANA E VIA CAPPELLUTI LE LAVORAZIONI SARANNO ESEGUITE SU META' CARREGGIATA PER VOLTA LASCIANDO L'ALTRA LIBERA PER IL TRAFFICO VEICOLARE E PEDONALE.

LAYOUT DI CANTIERE

**Comune di MATERA**

Provincia di MT

# **FASCI COLO CON LE CARATTERISTICHE DELL'OPERA**

**Per la prevenzione e protezione dai rischi**

(Allegato XVI e art. 91 del D.Lgs 9 aprile 2008, n. 81 e s.m.i - D.Lgs. 3 agosto 2009, n. 106)

**OGGETTO:** RIQUALIFICAZIONE ASSE DI COLLEGAMENTO P.zza DELLA VISITAZIONE - P.zza VITTORIO VENETO E AREE ADIACENTI

**COMMITTENTE:** COMUNE DI MATERA

**CANTIERE:** via Ascanio Persio - via Don Minzoni, MATERA (MT)

MATERA, 17/11/2018

**IL COORDINATORE DELLA SICUREZZA**  
(arch. Gandi Giuseppe)

---

*per presa visione*  
**IL COMMITTENTE**  
(arch. Paolicelli Nunzio)

---

arch. Gandi Giuseppe  
viale Aldo Moro  
75100 Matera (MT)  
08352411 - .



# CAPITOLO I

## Modalità per la descrizione dell'opera e l'individuazione dei soggetti interessati.

### Scheda I

#### Descrizione sintetica dell'opera ed individuazione dei soggetti interessati

##### Descrizione sintetica dell'opera

Il progetto "Interventi su Piazza della Visitazione per la realizzazione di un polomultimodale, per l'incremento dell'attrattività e valorizzazione della città di Matera" ingloba i seguenti tre progetti

- A - progetto afferente i lavori della stazione di Matera Centrale, avente quale beneficiario il Comune di Matera e quale soggetto attuatore le FAL s.p.a. di importo pari a 7.000.000 di euro
- B - progetto afferente i lavori di piazza della Visitazione da realizzare entro Febbraio 2019 avente quale beneficiario il MIBACT e quale soggetto attuatore INVITALIA e quale soggetto attuatore Invitalia dell'importo pari a tre milioni e mezzo di euro
- C - progetto afferente i lavori di completamento della piazza da realizzare successivamente al 2019 di importo pari a 6 milioni di euro.

Il progetto C è stato scorporato in tre sotto progetti

- C1 - Realizzazione di un parcheggio per la sosta breve di bus (sus station) nell'area dell'Ex - Centrale del Latte" dell'importo di 1.500.000 €
- C2 - Realizzazione di un Bus Terminal in via Aldo Moro dell'importo di 2.500.000 €
- C3 Riqualficazione dell'asse di collegamento Piazza della Visitazione - Piazza Vittorio Veneto ed aree adiacenti".

Il presente PSC è relativo agli interventi previsti nel punto C3 ed è finalizzato alla riqualficazione di:

- Piazza Matteotti;
- via Don Minzoni;
- piazza Mulino;
- via Ascanio Persio.

Il progetto di Piazza Matteotti è stato appaltato individualmente per poi proseguire con un secondo lotto di lavori comprendente via Don Minzoni, via ascanio Persio e vico Ascanio Persio.

In tale ambito si prevedono i seguenti lavori

- espianco delle piante di oleandro presenti lungo via Don Minzoni
- smontaggio pali pubblica illuminazione
- demolizione degli attuali marciapiedi (rimozione totale pavimentazione e massetti)
- fresatura tappetino esistente (binder e fondazione)
- nuovo pacchetto (stabilizzato su strada e nuovi marciapiedi, massetto in calcestruzzo armato sotto i marciapiedi e completamento con pavimentazione in pietra e sottofondo; tout venant binder e tappetino d'usura lungo la sede stradale)
- nuove alberature in aiuole verdi
- impianto d'illuminazione
- panchine
- nuovo impianto di raccolta acque meteoriche
- rifacimento dei tratti di rete idrica

##### Durata effettiva dei lavori

Inizio lavori:	07/01/2019	Fine lavori:	06/04/2019
----------------	------------	--------------	------------

##### Indirizzo del cantiere

Indirizzo:	via Ascanio Persio - via Don Minzoni		
CAP:	75100	Città:	MATERA
Provincia:	MT		

##### Soggetti interessati

<b>Committente</b>	COMUNE DI MATERA		
Indirizzo:		Tel.	
<b>Progettista</b>	Giuseppe Gandi		
Indirizzo:	viale Aldo Moro - 75100 Matera (MT)	Tel.	08352411

<b>Direttore dei Lavori</b>	da nominare		
Indirizzo:		Tel.	
<b>Responsabile dei Lavori</b>			
Indirizzo:		Tel.	
<b>Coordinatore Sicurezza in fase di progettazione</b>	Giuseppe Gandi		
Indirizzo:	viale Aldo Moro - 75100 Matera (MT)	Tel.	08352411
<b>Coordinatore Sicurezza in fase di esecuzione</b>	da nominare		
Indirizzo:		Tel.	
<b>Impresa Opere Stradali</b>			
<b>Legale rappresentante</b>			
Indirizzo:		Tel.	
<b>Impresa Impianto illuminazione</b>			
<b>Legale rappresentante</b>			
Indirizzo:		Tel.	
<b>Impresa impianto acque bianche</b>			
<b>Legale rappresentante</b>			
Indirizzo:		Tel.	

# CAPITOLO II

## Individuazione dei rischi, delle misure preventive e protettive in dotazione dell'opera e di quelle ausiliarie.

### 01 Opere Stradali

### 02 Impianto di illuminazione

#### 02.01 Impianto di illuminazione

L'impianto di illuminazione consente di creare condizioni di visibilità negli ambienti. L'impianto di illuminazione deve consentire, nel rispetto del risparmio energetico, livello ed uniformità di illuminamento, limitazione dell'abbagliamento, direzionalità della luce, colore e resa della luce. E' costituito generalmente da: a) lampade ad incandescenza; b) lampade fluorescenti; c) lampade alogene; d) lampade compatte; e) lampade a scariche; f) lampade a ioduri metallici; g) lampade a vapore di mercurio; h) lampade a vapore di sodio; i) pali per il sostegno dei corpi illuminanti.

#### 02.01.01 Lampioni a braccio

Questi tipi di lampioni sostengono uno o più apparecchi di illuminazione essendo formati da un fusto, un prolungamento e un braccio al quale è collegato l'apparecchio illuminante. Possono essere realizzati in acciaio che deve essere del tipo saldabile, resistente all'invecchiamento e, quando occorre, zincabile a caldo o in alluminio o in materie plastiche. Nel caso siano realizzati in alluminio i materiali utilizzati devono essere conformi a una delle norme seguenti: UNI EN 485-3, UNI EN 485-4, UNI EN 755-7, UNI EN 755-8 ed UNI EN 1706. Si deve evitare l'azione elettrolitica tra i bulloni di fondazione e la piastra d'appoggio mediante isolamento o separazione fisica. Per i bulloni di fondazione deve essere verificato la congruità delle proprietà meccaniche minime dell'acciaio utilizzato ai requisiti della UNI EN 10025 grado S 235 JR.

#### Scheda II -1

#### Misure preventive e protettive in dotazione dell'opera ed ausiliarie

Tipologia dei lavori	Codice scheda	02.01.01.01
Manutenzione		

Tipo di intervento	Rischi rilevati
Sostituzione dei lampioni: Sostituzione dei pali e dei relativi elementi accessori secondo la durata di vita media fornita dal produttore. [con cadenza ogni 15 anni]	Caduta dall'alto; Caduta di materiale dall'alto o a livello; Elettrocuzione; Movimentazione manuale dei carichi; Punture, tagli, abrasioni; Scivolamenti, cadute a livello; Urti, colpi, impatti, compressioni.

#### Informazioni per imprese esecutrici e lavoratori autonomi sulle caratteristiche tecniche dell'opera progettata e del luogo di lavoro

Punti critici	Misure preventive e protettive in dotazione dell'opera	Misure preventive e protettive ausiliarie
Accessi ai luoghi di lavoro		
Sicurezza dei luoghi di lavoro		Parapetti; Scarpe di sicurezza; Casco o elmetto; Guanti.
Impianti di alimentazione e di scarico		
Approvvigionamento e movimentazione materiali		
Approvvigionamento e movimentazione attrezzature		
Igiene sul lavoro		
Interferenze e protezione terzi		Segnaletica di sicurezza.

#### Tavole Allegate



**Scheda II -1**  
**Misure preventive e protettive in dotazione dell'opera ed ausiliarie**

<b>Tipologia dei lavori</b>	<b>Codice scheda</b>	02.01.01.02
Manutenzione		

<b>Tipo di intervento</b>	<b>Rischi rilevati</b>
Sostituzione lampade: Eseguire la sostituzione delle lampade a periodicità variabile a seconda del tipo di lampada utilizzata: -ad incandescenza 800 h; -a ricarica: 8000 h; -a fluorescenza 6000 h; -alogeno: 1600 h; -compatta 5000 h. [quando occorre]	Caduta dall'alto; Caduta di materiale dall'alto o a livello; Elettrocuzione; Movimentazione manuale dei carichi; Punture, tagli, abrasioni; Scivolamenti, cadute a livello; Urti, colpi, impatti, compressioni.

<b>Informazioni per imprese esecutrici e lavoratori autonomi sulle caratteristiche tecniche dell'opera progettata e del luogo di lavoro</b>

<b>Punti critici</b>	<b>Misure preventive e protettive in dotazione dell'opera</b>	<b>Misure preventive e protettive ausiliarie</b>
Accessi ai luoghi di lavoro		
Sicurezza dei luoghi di lavoro		Parapetti; Scarpe di sicurezza; Casco o elmetto; Guanti.
Impianti di alimentazione e di scarico		
Approvvigionamento e movimentazione materiali		
Approvvigionamento e movimentazione attrezzature		
Igiene sul lavoro		
Interferenze e protezione terzi		Segnaletica di sicurezza.

<b>Tavole Allegate</b>	
------------------------	--

**Scheda II -1**  
**Misure preventive e protettive in dotazione dell'opera ed ausiliarie**

<b>Tipologia dei lavori</b>	<b>Codice scheda</b>	02.01.01.03
Manutenzione		

<b>Tipo di intervento</b>	<b>Rischi rilevati</b>
Verniciatura: Eseguire un ripristino dello strato protettivo dei lampioni quando occorre. [quando occorre]	Caduta dall'alto; Caduta di materiale dall'alto o a livello; Elettrocuzione; Movimentazione manuale dei carichi; Punture, tagli, abrasioni; Scivolamenti, cadute a livello; Urti, colpi, impatti, compressioni; Inalazione fumi, gas, vapori.

<b>Informazioni per imprese esecutrici e lavoratori autonomi sulle caratteristiche tecniche dell'opera progettata e del luogo di lavoro</b>

<b>Punti critici</b>	<b>Misure preventive e protettive in dotazione dell'opera</b>	<b>Misure preventive e protettive ausiliarie</b>
Accessi ai luoghi di lavoro		
Sicurezza dei luoghi di lavoro		Parapetti; Scarpe di sicurezza; Casco o elmetto; Guanti; Maschera antipolvere, apparecchi filtranti o isolanti.
Impianti di alimentazione e di scarico		
Approvvigionamento e movimentazione materiali		

Approvvigionamento e movimentazione attrezzature		
Igiene sul lavoro		
Interferenze e protezione terzi		Segnaletica di sicurezza.

<b>Tavole Allegate</b>	
------------------------	--

## 02.01.02 Lampioni singoli

Sono formati generalmente da un fusto al quale è collegato un apparecchio illuminante; generalmente sono realizzati in ghisa che deve rispettare i requisiti minimi richiesti dalla normativa di settore. Nel caso siano realizzati in alluminio i materiali utilizzati devono essere conformi a una delle norme seguenti: UNI EN 485-3, UNI EN 485-4, UNI EN 755-7, UNI EN 755-8 ed UNI EN 1706. Si deve evitare l'azione elettrolitica tra i bulloni di fondazione e la piastra d'appoggio mediante isolamento o separazione fisica. Per i bulloni di fondazione deve essere verificato la congruità delle proprietà meccaniche minime dell'acciaio utilizzato ai requisiti della UNI EN 10025 grado S 235 JR.

### Scheda II-1 Misure preventive e protettive in dotazione dell'opera ed ausiliarie

Tipologia dei lavori	Codice scheda	02.01.02.01
Manutenzione		

Tipo di intervento	Rischi rilevati
Sostituzione dei lampioni: Sostituzione dei pali e dei relativi elementi accessori secondo la durata di vita media fornita dal produttore. [con cadenza ogni 15 anni]	Caduta dall'alto; Caduta di materiale dall'alto o a livello; Elettrocuzione; Movimentazione manuale dei carichi; Punture, tagli, abrasioni; Scivolamenti, cadute a livello; Urti, colpi, impatti, compressioni.

### Informazioni per imprese esecutrici e lavoratori autonomi sulle caratteristiche tecniche dell'opera progettata e del luogo di lavoro

Punti critici	Misure preventive e protettive in dotazione dell'opera	Misure preventive e protettive ausiliarie
Accessi ai luoghi di lavoro		
Sicurezza dei luoghi di lavoro		Parapetti; Scarpe di sicurezza; Casco o elmetto; Guanti.
Impianti di alimentazione e di scarico		
Approvvigionamento e movimentazione materiali		
Approvvigionamento e movimentazione attrezzature		
Igiene sul lavoro		
Interferenze e protezione terzi		Segnaletica di sicurezza.

<b>Tavole Allegate</b>	
------------------------	--

### Scheda II-1 Misure preventive e protettive in dotazione dell'opera ed ausiliarie

Tipologia dei lavori	Codice scheda	02.01.02.02
Manutenzione		

Tipo di intervento	Rischi rilevati
Sostituzione lampade: Eseguire la sostituzione delle lampade a periodicità variabile a seconda del tipo di lampada utilizzata: -ad incandescenza 800 h; -a ricarica: 8000 h; -a fluorescenza 6000 h; -alogeno: 1600 h; -compatta 5000 h. [quando occorre]	Caduta dall'alto; Caduta di materiale dall'alto o a livello; Elettrocuzione; Movimentazione manuale dei carichi; Punture, tagli, abrasioni; Scivolamenti, cadute a livello; Urti, colpi, impatti, compressioni.

**Informazioni per imprese esecutrici e lavoratori autonomi sulle caratteristiche tecniche dell'opera progettata e del luogo di lavoro**

Punti critici	Misure preventive e protettive in dotazione dell'opera	Misure preventive e protettive ausiliarie
Accessi ai luoghi di lavoro		
Sicurezza dei luoghi di lavoro		Parapetti; Scarpe di sicurezza; Casco o elmetto; Guanti.
Impianti di alimentazione e di scarico		
Approvvigionamento e movimentazione materiali		
Approvvigionamento e movimentazione attrezzature		
Igiene sul lavoro		
Interferenze e protezione terzi		Segnaletica di sicurezza.

**Tavole Allegate**

### 02.01.03 Pali per l'illuminazione

I pali per l'illuminazione pubblica possono essere realizzati con i seguenti materiali: a) acciaio: l'acciaio utilizzato deve essere saldabile, resistente all'invecchiamento e, quando occorre, zincabile a caldo. L'acciaio deve essere di qualità almeno pari a quella Fe 360 B della EU 25 o addirittura migliore; b) leghe di alluminio: la lega utilizzata deve essere uguale o migliore delle leghe specificate nelle ISO/R 164, ISO/R 209, ISO/R 827 e ISO/TR 2136. Deve resistere alla corrosione. Quando il luogo di installazione presenta particolari e noti problemi di corrosione, la lega utilizzata deve essere oggetto di accordo tra committente e fornitore; c) calcestruzzo armato: i materiali utilizzati per i pali di calcestruzzo armato devono soddisfare le prescrizioni della UNI EN 40; d) altri materiali: nell'ipotesi in cui si realizzino pali con materiali differenti da quelli sopra elencati, detti materiali dovranno soddisfare i requisiti contenuti nelle parti corrispondenti della norma UNI EN 40, nel caso non figurino nella norma le loro caratteristiche dovranno essere concordate tra committente e fornitore.

L'acciaio utilizzato per i bulloni di ancoraggio deve essere di qualità uguale o migliore di quella prevista per l' Fe 360 B della EU 25.

**Scheda II-1**

**Misure preventive e protettive in dotazione dell'opera ed ausiliarie**

Tipologia dei lavori	Codice scheda	02.01.03.01
Manutenzione		

Tipo di intervento	Rischi rilevati
Sostituzione dei pali: Sostituzione dei pali e dei relativi elementi accessori secondo la durata di vita media fornita dal produttore. Nel caso di eventi eccezionali (temporali, terremoti ecc.) verificare la stabilità dei pali per evitare danni a cose o persone. [quando occorre]	Caduta dall'alto; Caduta di materiale dall'alto o a livello; Elettrocuzione; Movimentazione manuale dei carichi; Punture, tagli, abrasioni; Scivolamenti, cadute a livello; Urti, colpi, impatti, compressioni.

**Informazioni per imprese esecutrici e lavoratori autonomi sulle caratteristiche tecniche dell'opera progettata e del luogo di lavoro**

Punti critici	Misure preventive e protettive in dotazione dell'opera	Misure preventive e protettive ausiliarie
Accessi ai luoghi di lavoro		
Sicurezza dei luoghi di lavoro		Parapetti; Scarpe di sicurezza; Casco o elmetto; Guanti.
Impianti di alimentazione e di scarico		
Approvvigionamento e movimentazione materiali		

Approvvigionamento e movimentazione attrezzature		
Igiene sul lavoro		
Interferenze e protezione terzi		Segnaletica di sicurezza.

<b>Tavole Allegate</b>	
------------------------	--

## 02.01.04 Pali in acciaio

I pali sostengono uno o più apparecchi di illuminazione e sono formati generalmente da più parti quali un fusto, un prolungamento e all'occorrenza un braccio. Possono essere realizzati in acciaio che deve essere del tipo saldabile, resistente all'invecchiamento e, quando occorre, zincabile a caldo. L'acciaio deve essere di qualità almeno pari a quella Fe 360 B della EU 25 o migliore.

### Scheda II-1 Misure preventive e protettive in dotazione dell'opera ed ausiliarie

<b>Tipologia dei lavori</b>	<b>Codice scheda</b>	02.01.04.01
Manutenzione		

<b>Tipo di intervento</b>	<b>Rischi rilevati</b>
Sostituzione dei pali: Sostituzione dei pali e dei relativi elementi accessori secondo la durata di vita media fornita dal produttore. [quando occorre]	Caduta dall'alto; Caduta di materiale dall'alto o a livello; Elettrocuzione; Movimentazione manuale dei carichi; Punture, tagli, abrasioni; Scivolamenti, cadute a livello; Urti, colpi, impatti, compressioni.

### Informazioni per imprese esecutrici e lavoratori autonomi sulle caratteristiche tecniche dell'opera progettata e del luogo di lavoro

<b>Punti critici</b>	<b>Misure preventive e protettive in dotazione dell'opera</b>	<b>Misure preventive e protettive ausiliarie</b>
Accessi ai luoghi di lavoro		
Sicurezza dei luoghi di lavoro		Parapetti; Scarpe di sicurezza; Casco o elmetto; Guanti.
Impianti di alimentazione e di scarico		
Approvvigionamento e movimentazione materiali		
Approvvigionamento e movimentazione attrezzature		
Igiene sul lavoro		
Interferenze e protezione terzi		Segnaletica di sicurezza.

<b>Tavole Allegate</b>	
------------------------	--

### Scheda II-1 Misure preventive e protettive in dotazione dell'opera ed ausiliarie

<b>Tipologia dei lavori</b>	<b>Codice scheda</b>	02.01.04.02
Manutenzione		

<b>Tipo di intervento</b>	<b>Rischi rilevati</b>
Verniciatura: Eseguire un ripristino dello strato protettivo dei pali quando occorre. [quando occorre]	Caduta dall'alto; Caduta di materiale dall'alto o a livello; Elettrocuzione; Movimentazione manuale dei carichi; Punture, tagli, abrasioni; Scivolamenti, cadute a livello; Urti, colpi, impatti, compressioni; Inalazione fumi, gas, vapori.

### Informazioni per imprese esecutrici e lavoratori autonomi sulle caratteristiche tecniche dell'opera progettata e del

luogo di lavoro	

Punti critici	Misure preventive e protettive in dotazione dell'opera	Misure preventive e protettive ausiliarie
Accessi ai luoghi di lavoro		
Sicurezza dei luoghi di lavoro		Parapetti; Scarpe di sicurezza; Casco o elmetto; Guanti; Maschera antipolvere, apparecchi filtranti o isolanti.
Impianti di alimentazione e di scarico		
Approvvigionamento e movimentazione materiali		
Approvvigionamento e movimentazione attrezzature		
Igiene sul lavoro		
Interferenze e protezione terzi		Segnaletica di sicurezza.

Tavole Allegate	

## 03 Impianto idrico fognario

### 03.01 Impianto di smaltimento acque reflue

L'impianto di smaltimento acque reflue è l'insieme degli elementi tecnici aventi funzione di eliminare le acque usate e di scarico dell'impianto idrico sanitario e convogliarle verso le reti esterne di smaltimento. Gli elementi dell'impianto di smaltimento delle acque reflue devono essere autopulibili per assicurare la funzionalità dell'impianto evitando la formazione di depositi sul fondo dei condotti e sulle pareti delle tubazioni. Al fine di concorrere ad assicurare i livelli prestazionali imposti dalla normativa per il controllo del rumore è opportuno dimensionare le tubazioni di trasporto dei fluidi in modo che la velocità di tali fluidi non superi i limiti imposti dalla normativa.

#### 03.01.01 Collettori

I collettori fognari sono tubazioni o condotti di altro genere, normalmente interrati funzionanti essenzialmente a gravità, che hanno la funzione di convogliare nella rete fognaria acque di scarico usate e/o meteoriche provenienti da più origini.

#### Scheda II-1 Misure preventive e protettive in dotazione dell'opera ed ausiliarie

Tipologia dei lavori	Codice scheda	03.01.01.01
Manutenzione		

Tipo di intervento	Rischi rilevati
Pulizia collettore acque nere o miste: Eseguire una pulizia del sistema orizzontale di convogliamento delle acque reflue mediante asportazione dei fanghi di deposito e lavaggio con acqua a pressione. [con cadenza ogni anno]	Scivolamenti, cadute a livello; Urti, colpi, impatti, compressioni; Getti, schizzi.

Informazioni per imprese esecutrici e lavoratori autonomi sulle caratteristiche tecniche dell'opera progettata e del luogo di lavoro

Punti critici	Misure preventive e protettive in dotazione dell'opera	Misure preventive e protettive ausiliarie
Accessi ai luoghi di lavoro		
Sicurezza dei luoghi di lavoro		Occhiali, visiere o schermi; Scarpe di sicurezza; Guanti.
Impianti di alimentazione e di scarico	Prese elettriche a 220 V protette da differenziale magneto-termico	
Approvvigionamento e movimentazione		

materiali		
Approvvigionamento e movimentazione attrezzature		
Igiene sul lavoro	Saracinesche per l'intercettazione dell'acqua potabile	
Interferenze e protezione terzi		Segnaletica di sicurezza.

<b>Tavole Allegate</b>	
------------------------	--

### 03.01.02 Pozzetti di scarico

Sono generalmente di forma circolare e vengono prodotti in due tipi adatti alle diverse caratteristiche del materiale trattenuto. Quasi sempre il materiale trattenuto è grossolano ed è quindi sufficiente un apposito cestello forato, fissato sotto la caditoia, che lascia scorrere soltanto l'acqua; se è necessario trattenere sabbia e fango, che passerebbero facilmente attraverso i buchi del cestello, occorre far ricorso ad una decantazione in una vaschetta collocata sul fondo del pozzetto.

Il pozzetto con cestello-filtro è formato da vari pezzi prefabbricati in calcestruzzo: un pezzo base ha l'apertura per lo scarico di fondo con luce di diametro 150 mm e modellato a bicchiere, il tubo di allacciamento deve avere la punta liscia verso il pozzetto. Al di sopra del pezzo base si colloca il fusto cilindrico e sopra a questo un pezzo ad anello che fa da appoggio alla caditoia. Il cestello è formato da un tronco di cono in lamiera zincata con il fondo pieno e la parete traforata uniti per mezzo di chiodatura, saldatura, piegatura degli orli o flangiatura. Il pozzetto che consente l'accumulo del fango sul fondo ha un pezzo base a forma di catino, un pezzo cilindrico intermedio, un pezzo centrale con scarico a bicchiere del diametro di 150 mm, un pezzo cilindrico superiore senza sporgenze e l'anello d'appoggio per la copertura.

#### Scheda II-1 Misure preventive e protettive in dotazione dell'opera ed ausiliarie

<b>Tipologia dei lavori</b>	<b>Codice scheda</b>	03.01.02.01
Manutenzione		

<b>Tipo di intervento</b>	<b>Rischi rilevati</b>
Pulizia: Eseguire una pulizia dei pozzetti mediante asportazione dei fanghi di deposito e lavaggio con acqua a pressione. [con cadenza ogni anno]	Scivolamenti, cadute a livello; Urti, colpi, impatti, compressioni; Getti, schizzi.

#### Informazioni per imprese esecutrici e lavoratori autonomi sulle caratteristiche tecniche dell'opera progettata e del luogo di lavoro

<b>Punti critici</b>	<b>Misure preventive e protettive in dotazione dell'opera</b>	<b>Misure preventive e protettive ausiliarie</b>
Accessi ai luoghi di lavoro		
Sicurezza dei luoghi di lavoro		Occhiali, visiere o schermi; Scarpe di sicurezza; Guanti.
Impianti di alimentazione e di scarico	Prese elettriche a 220 V protette da differenziale magneto-termico	
Approvvigionamento e movimentazione materiali		
Approvvigionamento e movimentazione attrezzature		
Igiene sul lavoro	Saracinesche per l'intercettazione dell'acqua potabile	
Interferenze e protezione terzi		Segnaletica di sicurezza.

<b>Tavole Allegate</b>	
------------------------	--

### 03.01.03 Pozzetti e caditoie

Eseguire una pulizia dei pozzetti mediante asportazione dei fanghi di deposito e lavaggio con acqua a pressione.

**Scheda II-1**  
**Misure preventive e protettive in dotazione dell'opera ed ausiliarie**

<b>Tipologia dei lavori</b>	<b>Codice scheda</b>	03.01.03.01
Manutenzione		

<b>Tipo di intervento</b>	<b>Rischi rilevati</b>
Pulizia: Eseguire una pulizia dei pozzetti mediante asportazione dei fanghi di deposito e lavaggio con acqua a pressione. [con cadenza ogni anno]	Scivolamenti, cadute a livello; Urti, colpi, impatti, compressioni; Getti, schizzi.

<b>Informazioni per imprese esecutrici e lavoratori autonomi sulle caratteristiche tecniche dell'opera progettata e del luogo di lavoro</b>

<b>Punti critici</b>	<b>Misure preventive e protettive in dotazione dell'opera</b>	<b>Misure preventive e protettive ausiliarie</b>
Accessi ai luoghi di lavoro		
Sicurezza dei luoghi di lavoro		Occhiali, visiere o schermi; Scarpe di sicurezza; Guanti.
Impianti di alimentazione e di scarico	Prese elettriche a 220 V protette da differenziale magneto-termico	
Approvvigionamento e movimentazione materiali		
Approvvigionamento e movimentazione attrezzature		
Igiene sul lavoro	Saracinesche per l'intercettazione dell'acqua potabile	
Interferenze e protezione terzi		Segnaletica di sicurezza.

<b>Tavole Allegate</b>	
------------------------	--

### 03.01.04 Tubazioni

Le tubazioni dell'impianto di smaltimento delle acque provvedono allo sversamento dell'acqua nei collettori fognari o nelle vasche di accumulo se presenti.

**Scheda II-1**  
**Misure preventive e protettive in dotazione dell'opera ed ausiliarie**

<b>Tipologia dei lavori</b>	<b>Codice scheda</b>	03.01.04.01
Manutenzione		

<b>Tipo di intervento</b>	<b>Rischi rilevati</b>
Pulizia: Eseguire una pulizia dei sedimenti formati e che provocano ostruzioni diminuendo la capacità di trasporto dei fluidi. [con cadenza ogni 6 mesi]	Scivolamenti, cadute a livello; Urti, colpi, impatti, compressioni; Getti, schizzi.

<b>Informazioni per imprese esecutrici e lavoratori autonomi sulle caratteristiche tecniche dell'opera progettata e del luogo di lavoro</b>

<b>Punti critici</b>	<b>Misure preventive e protettive in dotazione dell'opera</b>	<b>Misure preventive e protettive ausiliarie</b>
Accessi ai luoghi di lavoro		
Sicurezza dei luoghi di lavoro		Occhiali, visiere o schermi; Scarpe di sicurezza; Guanti.



Impianti di alimentazione e di scarico	Prese elettriche a 220 V protette da differenziale magneto-termico	
Approvvigionamento e movimentazione materiali		
Approvvigionamento e movimentazione attrezzature		
Igiene sul lavoro	Saracinesche per l'intercettazione dell'acqua potabile	
Interferenze e protezione terzi		Segnaletica di sicurezza.

<b>Tavole Allegate</b>	
------------------------	--

## 04 Opere a verde ed allestimenti

### 04.01 Aree a verde

Le aree a verde costituiscono l'insieme dei parchi, dei giardini e delle varietà arboree degli spazi urbani ed extra urbani. La distribuzione degli spazi verdi varia in funzione a standard urbanistici ed esigenze di protezione ambientale. Il verde urbano può avere molteplici funzioni di protezione ambientale: a) ossigenazione dell'aria; b) assorbimento del calore atmosferico; c) barriera contro i rumori ed altre fonti di inquinamento.

#### 04.01.01 Alberi

Si tratta di piante legnose caratterizzate da tronchi eretti e ramificati formanti una chioma posta ad una certa distanza dalla base. Gli alberi si differenziano per: a) tipo; b) specie; c) caratteristiche botaniche; d) caratteristiche ornamentali; e) caratteristiche agronomiche; f) caratteristiche ambientali; g) tipologia d'impiego.

#### Scheda II-1 Misure preventive e protettive in dotazione dell'opera ed ausiliarie

<b>Tipologia dei lavori</b>	<b>Codice scheda</b>	04.01.01.01
Manutenzione		

<b>Tipo di intervento</b>	<b>Rischi rilevati</b>
Concimazione piante: Concimazione delle piante con prodotti, specifici al tipo di pianta per favorire la crescita e prevenire le eventuali malattie a carico delle piante. La periodicità e/o le quantità di somministrazione di concimi e fertilizzanti variano in funzione delle specie arboree e delle stagioni. Affidarsi a personale specializzato. [quando occorre]	Movimentazione manuale dei carichi; Scivolamenti, cadute a livello; Irritazioni cutanee, reazioni allergiche.

<b>Informazioni per imprese esecutrici e lavoratori autonomi sulle caratteristiche tecniche dell'opera progettata e del luogo di lavoro</b>

<b>Punti critici</b>	<b>Misure preventive e protettive in dotazione dell'opera</b>	<b>Misure preventive e protettive ausiliarie</b>
Accessi ai luoghi di lavoro		
Sicurezza dei luoghi di lavoro		Scarpe di sicurezza; Guanti; Maschera antipolvere, apparecchi filtranti o isolanti.
Impianti di alimentazione e di scarico		
Approvvigionamento e movimentazione materiali		
Approvvigionamento e movimentazione attrezzature		
Igiene sul lavoro		
Interferenze e protezione terzi		Segnaletica di sicurezza.

<b>Tavole Allegate</b>	
------------------------	--

**Scheda II -1**  
**Misure preventive e protettive in dotazione dell'opera ed ausiliarie**

<b>Tipologia dei lavori</b>	<b>Codice scheda</b>	04.01.01.02
Manutenzione		

<b>Tipo di intervento</b>	<b>Rischi rilevati</b>
Potatura piante: Potatura, taglio e riquadratura periodica delle piante in particolare di rami secchi esauriti, danneggiati o di piante malate non recuperabili. Taglio di eventuali rami o piante con sporgenze e/o caratteristiche di pericolo per cose e persone (rami consistenti penzolanti, intralcio aereo in zone confinanti e/o di passaggio, radici invadenti a carico di pavimentazioni e/o impianti tecnologici, ecc.). La periodicità e la modalità degli interventi variano in funzione delle qualità delle piante, del loro stato e del periodo o stagione di riferimento. [quando occorre]	Caduta dall'alto; Caduta di materiale dall'alto o a livello; Cesoiamenti, stritolamenti; Punture, tagli, abrasioni.

<b>Informazioni per imprese esecutrici e lavoratori autonomi sulle caratteristiche tecniche dell'opera progettata e del luogo di lavoro</b>

<b>Punti critici</b>	<b>Misure preventive e protettive in dotazione dell'opera</b>	<b>Misure preventive e protettive ausiliarie</b>
Accessi ai luoghi di lavoro		Scale; Segnaletica di sicurezza.
Sicurezza dei luoghi di lavoro		Cintura di sicurezza, imbracatura, cordini; Occhiali, visiere o schermi; Scarpe di sicurezza; Casco o elmetto; Guanti.
Impianti di alimentazione e di scarico		
Approvvigionamento e movimentazione materiali		
Approvvigionamento e movimentazione attrezzature		
Igiene sul lavoro		
Interferenze e protezione terzi		Segnaletica di sicurezza.

<b>Tavole Allegate</b>	
------------------------	--

**Scheda II -1**  
**Misure preventive e protettive in dotazione dell'opera ed ausiliarie**

<b>Tipologia dei lavori</b>	<b>Codice scheda</b>	04.01.01.03
Manutenzione		

<b>Tipo di intervento</b>	<b>Rischi rilevati</b>
Trattamenti antiparassitari: Trattamenti antiparassitari e anticrittogamici con prodotti, idonei al tipo di pianta, per contrastare efficacemente la malattie e gli organismi parassiti in atto. Tali trattamenti vanno somministrati da personale esperto in possesso di apposito patentino per l'utilizzo di presidi fitosanitari, ecc., nei periodi favorevoli e in orari idonei. Durante la somministrazione il personale prenderà le opportune precauzioni di igiene e sicurezza del luogo. [quando occorre]	Movimentazione manuale dei carichi; Scivolamenti, cadute a livello; Irritazioni cutanee, reazioni allergiche.

<b>Informazioni per imprese esecutrici e lavoratori autonomi sulle caratteristiche tecniche dell'opera progettata e del luogo di lavoro</b>

<b>Punti critici</b>	<b>Misure preventive e protettive in dotazione dell'opera</b>	<b>Misure preventive e protettive ausiliarie</b>

Accessi ai luoghi di lavoro		
Sicurezza dei luoghi di lavoro		Scarpe di sicurezza; Guanti; Maschera antipolvere, apparecchi filtranti o isolanti.
Impianti di alimentazione e di scarico		
Approvvigionamento e movimentazione materiali		
Approvvigionamento e movimentazione attrezzature		
Igiene sul lavoro		
Interferenze e protezione terzi		Segnaletica di sicurezza.

<b>Tavole Allegate</b>	
------------------------	--

## 04.01.02 Cordoli e bordure

Si tratta di manufatti di finitura per la creazione di isole protettive per alberature, aiuole, isole spartitraffico, ecc.. Essi hanno la funzione di contenere la spinta verso l'esterno del terreno che è sottoposta a carichi di normale esercizio. Possono essere realizzati in elementi prefabbricati in calcestruzzo, in pietra artificiale, in cordoni di pietrastrada.

### Scheda II-1 Misure preventive e protettive in dotazione dell'opera ed ausiliarie

Tipologia dei lavori	Codice scheda	04.01.02.01
Manutenzione		

Tipo di intervento	Rischi rilevati
Sostituzione: Sostituzione degli elementi rotti e/o comunque rovinati con altri analoghi. [quando occorre]	Movimentazione manuale dei carichi; Scivolamenti, cadute a livello; Urti, colpi, impatti, compressioni.

<b>Informazioni per imprese esecutrici e lavoratori autonomi sulle caratteristiche tecniche dell'opera progettata e del luogo di lavoro</b>

Punti critici	Misure preventive e protettive in dotazione dell'opera	Misure preventive e protettive ausiliarie
Accessi ai luoghi di lavoro		
Sicurezza dei luoghi di lavoro		Scarpe di sicurezza; Casco o elmetto; Guanti; Giubbotti ad alta visibilità.
Impianti di alimentazione e di scarico		
Approvvigionamento e movimentazione materiali		
Approvvigionamento e movimentazione attrezzature		
Igiene sul lavoro		
Interferenze e protezione terzi		Segnaletica di sicurezza.

<b>Tavole Allegate</b>	
------------------------	--

## 04.01.03 Irrigatori statici

Gli irrigatori sono dei dispositivi dell'impianto di irrigazione che consentono di innaffiare le aree a verde. Tali dispositivi sono detti statici poiché dirigono il getto di acqua solo in una direzione a differenza degli irrigatori dinamici che consentono l'innaffiamento in più direzioni.

### Scheda II-1 Misure preventive e protettive in dotazione dell'opera ed ausiliarie

<b>Tipologia dei lavori</b>	<b>Codice scheda</b>	04.01.03.01
Manutenzione		

<b>Tipo di intervento</b>	<b>Rischi rilevati</b>
Sostituzione irrigatori: Eseguire la sostituzione degli irrigatori con altri dello stesso tipo e modello. [con cadenza ogni 15 anni]	Scivolamenti, cadute a livello; Urti, colpi, impatti, compressioni.

<b>Informazioni per imprese esecutrici e lavoratori autonomi sulle caratteristiche tecniche dell'opera progettata e del luogo di lavoro</b>

Punti critici	Misure preventive e protettive in dotazione dell'opera	Misure preventive e protettive ausiliarie
Accessi ai luoghi di lavoro		
Sicurezza dei luoghi di lavoro		Occhiali, visiere o schermi; Scarpe di sicurezza; Casco o elmetto; Guanti.
Impianti di alimentazione e di scarico		
Approvvigionamento e movimentazione materiali		
Approvvigionamento e movimentazione attrezzature		
Igiene sul lavoro		
Interferenze e protezione terzi		Segnaletica di sicurezza.

<b>Tavole Allegate</b>
------------------------

## 04.01.04 Tappeti erbosi

Essi vengono utilizzati per la sistemazione a prato di superfici dove è richiesto un rapido inerbimento. Possono essere del tipo a tappeti erbosi o in strisce a zolle. Le qualità variano a secondo delle specie prative di provenienza: cotica naturale, miscugli di graminacee e leguminose, ecc..

### Scheda II-1 Misure preventive e protettive in dotazione dell'opera ed ausiliarie

<b>Tipologia dei lavori</b>	<b>Codice scheda</b>	04.01.04.01
Manutenzione		

<b>Tipo di intervento</b>	<b>Rischi rilevati</b>
Fertilizzazione: Fertilizzazione dei prati e reintegrazione dei nutrienti mediante l'impiego di concimi chimici ternari ed organo-minerali secondo le indicazioni del fornitore e comunque in funzione delle qualità vegetali. [con cadenza ogni settimana]	Movimentazione manuale dei carichi; Scivolamenti, cadute a livello; Irritazioni cutanee, reazioni allergiche.

<b>Informazioni per imprese esecutrici e lavoratori autonomi sulle caratteristiche tecniche dell'opera progettata e del luogo di lavoro</b>

Punti critici	Misure preventive e protettive in dotazione dell'opera	Misure preventive e protettive ausiliarie
Accessi ai luoghi di lavoro		
Sicurezza dei luoghi di lavoro		Scarpe di sicurezza; Guanti; Maschera antipolvere, apparecchi filtranti o isolanti.
Impianti di alimentazione e di scarico		
Approvvigionamento e movimentazione materiali		

Approvvigionamento e movimentazione attrezzature		
Igiene sul lavoro		
Interferenze e protezione terzi		Segnaletica di sicurezza.

<b>Tavole Allegate</b>	
------------------------	--

**Scheda II-1  
Misure preventive e protettive in dotazione dell'opera ed ausiliarie**

<b>Tipologia dei lavori</b>	<b>Codice scheda</b>	04.01.04.02
Manutenzione		

<b>Tipo di intervento</b>	<b>Rischi rilevati</b>
Ripristino tappeti: Preparazione del letto di impianto mediante vangatura, rastrellamento e rullatura del terreno. Semina dei miscugli composti e/o stensione delle zolle a pronto effetto fino alla copertura delle superfici in uso. [quando occorre]	Movimentazione manuale dei carichi; Scivolamenti, cadute a livello; Urti, colpi, impatti, compressioni.

<b>Informazioni per imprese esecutrici e lavoratori autonomi sulle caratteristiche tecniche dell'opera progettata e del luogo di lavoro</b>

<b>Punti critici</b>	<b>Misure preventive e protettive in dotazione dell'opera</b>	<b>Misure preventive e protettive ausiliarie</b>
Accessi ai luoghi di lavoro		
Sicurezza dei luoghi di lavoro		Occhiali, visiere o schermi; Scarpe di sicurezza; Casco o elmetto; Guanti.
Impianti di alimentazione e di scarico		
Approvvigionamento e movimentazione materiali		
Approvvigionamento e movimentazione attrezzature		
Igiene sul lavoro		
Interferenze e protezione terzi		Segnaletica di sicurezza.

<b>Tavole Allegate</b>	
------------------------	--

**Scheda II-1  
Misure preventive e protettive in dotazione dell'opera ed ausiliarie**

<b>Tipologia dei lavori</b>	<b>Codice scheda</b>	04.01.04.03
Manutenzione		

<b>Tipo di intervento</b>	<b>Rischi rilevati</b>
Taglio : Pulizia accurata dei tappeti erbosi, in condizioni di tempo non piovoso, e rasatura del prato in eccesso eseguito manualmente e/o con mezzi idonei tagliaerba, secondo una altezza di taglio di 2,5-3,0 cm (da marzo ad ottobre) e di 3,5-4,0 (nei restanti mesi). Estirpatura di piante estranee. Rispetto e adeguamento delle composizioni dei giardini. Rastrellatura e rimozione dell'erba tagliata. Livellatura di eventuale terreno smosso. [con cadenza ogni mese]	Movimentazione manuale dei carichi; Scivolamenti, cadute a livello; Urti, colpi, impatti, compressioni.

<b>Informazioni per imprese esecutrici e lavoratori autonomi sulle caratteristiche tecniche dell'opera progettata e del luogo di lavoro</b>

Punti critici	Misure preventive e protettive in dotazione dell'opera	Misure preventive e protettive ausiliarie
Accessi ai luoghi di lavoro		
Sicurezza dei luoghi di lavoro		Occhiali, visiere o schermi; Scarpe di sicurezza; Casco o elmetto; Guanti.
Impianti di alimentazione e di scarico		
Approvvigionamento e movimentazione materiali		
Approvvigionamento e movimentazione attrezzature		
Igiene sul lavoro		
Interferenze e protezione terzi		Segnaletica di sicurezza.

<b>Tavole Allegate</b>	
------------------------	--

## 04.02 Arredo urbano

Si tratta di attrezzature utilizzate nella sistemazione degli spazi pubblici. Esse devono relazionarsi con gli spazi creando ambienti confortevoli e gradevoli sotto i diversi profili. Negli arredi urbani va controllato periodicamente l'integrità degli elementi e della loro funzionalità anche in rapporto ad attività di pubblico esercizio.

### 04.02.01 Colonnini dissuasori

I colonnini dissuasori sono dispositivi stradali con funzione di separazione di aree destinate al traffico veicolare da altre aree con altra destinazione (pedonale, parcheggi, ciclabile, ecc.). In genere i colonnini vanno armonizzati con altri arredi urbani e stradali esistenti per cui hanno quasi sempre un aspetto decorativo. In genere la tipologia e la funzione può variare a secondo dei regolamenti urbanistici locali. La loro forma e funzione può essere diversa: a) colonne a blocchi; b) cordolature; c) pali. La funzione di impedimento svolta dai colonnini dissuasori deve essere esercitata sia come altezza sul piano variabile sia spaziale tra un elemento ed un altro disposti lungo un perimetro.

#### Scheda II-1

##### Misure preventive e protettive in dotazione dell'opera ed ausiliarie

Tipologia dei lavori	Codice scheda	04.02.01.01
Manutenzione		

Tipo di intervento	Rischi rilevati
Sostituzione: Sostituzione del manufatto e/o di elementi di connessione con altri analoghi. [quando occorre]	Investimento, ribaltamento; Movimentazione manuale dei carichi; Punture, tagli, abrasioni.

Informazioni per imprese esecutrici e lavoratori autonomi sulle caratteristiche tecniche dell'opera progettata e del luogo di lavoro

Punti critici	Misure preventive e protettive in dotazione dell'opera	Misure preventive e protettive ausiliarie
Accessi ai luoghi di lavoro		
Sicurezza dei luoghi di lavoro		Scarpe di sicurezza; Guanti.
Impianti di alimentazione e di scarico		
Approvvigionamento e movimentazione materiali		
Approvvigionamento e movimentazione attrezzature		
Igiene sul lavoro		
Interferenze e protezione terzi		Recinzioni di cantiere; Segnaletica di sicurezza; Giubbotti ad alta visibilità.

<b>Tavole Allegate</b>	
------------------------	--

## 04.02.02 Panchine fisse

Si tratta di elementi di seduta con più posti a sedere, con o senza schienali, disposti ad una certa altezza dal suolo e ad esso fissati in modo permanente. Le tipologie, le dimensioni, il design, i materiali, ecc. variano a secondo dei diversi prodotti presenti sul mercato. Vengono generalmente utilizzati materiali diversi accoppiati tra di loro. Nella maggior parte dei casi le strutture sono in metallo (acciaio, ghisa, ecc.) mentre le sedute sono realizzate in legno, elementi prefabbricati, lamiere di acciaio laminate in plastico, ecc..

### Scheda II-1 Misure preventive e protettive in dotazione dell'opera ed ausiliarie

Tipologia dei lavori	Codice scheda	04.02.02.01
Manutenzione		

Tipo di intervento	Rischi rilevati
Ripristino ancoraggi: Ripristino degli ancoraggi al suolo e riposizionamento degli elementi rispetto alle sedi di origine. [quando occorre]	Caduta di materiale dall'alto o a livello; Movimentazione manuale dei carichi; Punture, tagli, abrasioni.

Informazioni per imprese esecutrici e lavoratori autonomi sulle caratteristiche tecniche dell'opera progettata e del luogo di lavoro

Punti critici	Misure preventive e protettive in dotazione dell'opera	Misure preventive e protettive ausiliarie
Accessi ai luoghi di lavoro		
Sicurezza dei luoghi di lavoro		Scarpe di sicurezza; Guanti.
Impianti di alimentazione e di scarico		
Approvvigionamento e movimentazione materiali		
Approvvigionamento e movimentazione attrezzature		
Igiene sul lavoro		
Interferenze e protezione terzi		Recinzioni di cantiere; Segnaletica di sicurezza; Giubbotti ad alta visibilità.

Tavole Allegate

## 04.02.03 Panchine senza schienali

Si tratta di elementi di seduta con più posti a sedere disposti ad una certa altezza dal suolo e ad esso fissati in modo permanente. Generalmente sono composte da colonnine e mensole in fusione di ghisa con funzione di sostegno e tavole di listelli in legno di iroko per la seduta.

### Scheda II-1 Misure preventive e protettive in dotazione dell'opera ed ausiliarie

Tipologia dei lavori	Codice scheda	04.02.03.01
Manutenzione		

Tipo di intervento	Rischi rilevati
Ripristino ancoraggi: Ripristino degli ancoraggi al suolo (se previsti) e riposizionamento degli elementi rispetto alle sedi di origine. [a guasto]	Caduta di materiale dall'alto o a livello; Movimentazione manuale dei carichi; Punture, tagli, abrasioni.

Informazioni per imprese esecutrici e lavoratori autonomi sulle caratteristiche tecniche dell'opera progettata e del luogo di lavoro



--

Punti critici	Misure preventive e protettive in dotazione dell'opera	Misure preventive e protettive ausiliarie
Accessi ai luoghi di lavoro		
Sicurezza dei luoghi di lavoro		Scarpe di sicurezza; Guanti.
Impianti di alimentazione e di scarico		
Approvvigionamento e movimentazione materiali		
Approvvigionamento e movimentazione attrezzature		
Igiene sul lavoro		
Interferenze e protezione terzi		Recinzioni di cantiere; Segnaletica di sicurezza; Giubbotti ad alta visibilità.

<b>Tavole Allegate</b>	
------------------------	--

## Misure preventive e protettive in dotazione dell'opera

### Scheda II - 3

**Informazioni sulle misure preventive e protettive in dotazione dell'opera necessarie per pianificare la realizzazione in condizioni di sicurezza e modalità di utilizzo e di controllo dell'efficienza delle stesse.**

Codice scheda	MP001					
Misure preventive e protettive in dotazione dell'opera	Informazioni necessarie per pianificare la realizzazione in sicurezza	Modalità di utilizzo in condizioni di sicurezza	Verifiche e controlli da effettuare	Periodicità	Interventi di manutenzione da effettuare	Periodicità
Prese elettriche a 220 V protette da differenziale magneto-termico	Da realizzarsi durante la fase di messa in opera di tutto l'impianto elettrico.	Autorizzazione del responsabile dell'edificio. Utilizzare solo utensili elettrici portatili del tipo a doppio isolamento; evitare di lasciare cavi elettrici/prolunghe a terra sulle aree di transito o di passaggio.	1) Verifica e stato di conservazione delle prese	1) 1 anni	1) Sostituzione delle prese.	1) a guasto
Saracinesche per l'intercettazione dell'acqua potabile	Da realizzarsi durante la fase di messa in opera di tutto l'impianto idraulico.	Autorizzazione del responsabile dell'edificio	1) Verifica e stato di conservazione dell'impianto	1) 1 anni	1) Sostituzione delle saracinesche.	1) a guasto
Botole orizzontali	I serramenti delle botole devono essere disposti durante la fase di posa dei serramenti dell'opera adottando le stesse misure di sicurezza previste	Il transito dei lavoratori attraverso le botole che affacciano in luoghi con rischio di caduta dall'alto deve avvenire dopo che questi hanno	1) Controllare le condizioni e la funzionalità dell'accessibilità. Controllo degli elementi di fissaggio.	1) 1 anni	1) Ritocchi della verniciatura e rifacimento delle protezioni anticorrosive per le parti metalliche. 2) Reintegro dell'accessibilità	1) 5 anni 2) 1 anni

	nei piani di sicurezza. Per le botole posizionate in copertura, se la posa dei serramenti deve avvenire con i lavoratori posizionate sulla copertura, si dovranno disporre idonei sistemi di protezione contro la caduta dal bordo della copertura (ponteggi, parapetti o sistemi equivalenti). Durante il montaggio dei serramenti delle botole disposte in quota, come le botole sui soffitti, si dovrà fare uso di trabattelli o ponteggi dotati di parapetto.	agganciato il sistema anticaduta ai dispositivi di ancoraggio predisposti.			delle botole e degli elementi di fissaggio.	
Botole verticali	I serramenti delle botole devono essere disposti durante la fase di posa dei serramenti dell'opera adottando le stesse misure di sicurezza previste nei piani di sicurezza. Per le botole posizionate in copertura, se la posa dei serramenti deve avvenire con i lavoratori posizionate sulla copertura, si dovranno disporre idonei sistemi di protezione contro la caduta dal bordo della copertura (ponteggi, parapetti o sistemi equivalenti). Durante il montaggio dei serramenti delle botole disposte in quota, come le botole sui soffitti, si dovrà fare uso di trabattelli o ponteggi dotati di parapetto.	Il transito dei lavoratori attraverso le botole che affacciano in luoghi con rischio di caduta dall'alto deve avvenire dopo che questi hanno agganciato il sistema anticaduta ai dispositivi di ancoraggio predisposti.	1) Controllare le condizioni e la funzionalità dell'accessibilità. Controllo degli elementi di fissaggio.	1) 1 anni	1) Ritocchi della verniciatura e rifacimento delle protezioni anticorrosive per le parti metalliche. 2) Reintegro dell'accessibilità delle botole e degli elementi di fissaggio.	1) 5 anni 2) 1 anni
Scale fisse a pioli con inclinazione < 75°	Le scale fisse a pioli che hanno la sola funzione di permettere l'accesso a parti dell'opera, come locali tecnici, coperture, ecc., per i lavori di manutenzione, sono da realizzarsi durante le fasi di completamento dell'opera. Le	Il transito, sulle scale, dei lavoratori, di materiali e attrezzature è autorizzato previa informazione da parte dell'impresa della portanza massima delle scale.	1) Verifica della stabilità e del corretto serraggio di balaustre e corrimano. 2) Controllo periodico delle parti in vista delle strutture (fenomeni di corrosione).	1) 1 anni 2) 1 anni	1) Ripristino e/o sostituzione degli elementi di connessione dei corrimano. 2) Ripristino e/o sostituzione dei pioli rotti con elementi analoghi. 3) Ripristino serraggi bulloni e connessioni	1) quando occorre 2) quando occorre 3) 2 anni 4) quando occorre

	<p>misure di sicurezza da adottare sono le medesime previste nei piani di sicurezza per la realizzazione delle scale fisse a gradini. Nel caso non sia più possibile sfruttare i sistemi adottati nei piani di sicurezza per le altre lavorazioni, verificare comunque che siano disposti idonei sistemi di protezione contro la possibile caduta dall'alto dei lavoratori (ponteggi, parapetti o sistemi equivalenti).</p>				<p>metalliche. 4) Sostituzione degli elementi rotti con altri analoghi e dei relativi ancoraggi.</p>	
Scale retrattili a gradini	<p>Scale retrattili a gradini che hanno la sola funzione di permettere l'accesso a parti dell'opera, come locali tecnici, coperture, ecc..., per i lavori di manutenzione, sono da realizzarsi durante le fasi di completamento dell'opera. Le misure di sicurezza da adottare sono le medesime previste nei piani di sicurezza per la realizzazione delle scale fisse a gradini. Nel caso non sia più possibile sfruttare i sistemi adottati nei piani di sicurezza per le altre lavorazioni, verificare comunque che siano disposti idonei sistemi di protezione contro la possibile caduta dall'alto dei lavoratori (ponteggi, parapetti o sistemi equivalenti).</p>	<p>Il transito sulle scale dei lavoratori, di materiali e attrezzature è autorizzato previa informazione da parte dell'impresa della portanza massima delle scale.</p>	<p>1) Verifica della stabilità e del corretto serraggio (pioli, parapetti, manovellismi, ingranaggi). 2) Controllo periodico delle parti in vista delle strutture (fenomeni di corrosione).</p>	<p>1) quando occorre 2) quando occorre</p>	<p>1) Ripristino e/o sostituzione degli elementi di connessione dei corrimano. 2) Ripristino e/o sostituzione dei pioli rotti con elementi analoghi. 3) Ripristino serraggi bulloni e connessioni metalliche. 4) Sostituzione degli elementi rotti con altri analoghi e dei relativi ancoraggi.</p>	<p>1) quando occorre 2) quando occorre 3) 2 anni 4) quando occorre</p>
Dispositivi di ancoraggio per sistemi anticaduta	<p>I dispositivi di ancoraggio devono essere montati contestualmente alla realizzazione delle parti strutturali dell'opera su cui sono previsti. Le misure di sicurezza adottate nei piani di sicurezza, per la realizzazione delle strutture, sono idonee per la posa dei dispositivi di ancoraggio.</p>	<p>L'utilizzo dei dispositivi di ancoraggio deve essere abbinato a un sistema anticaduta conforme alle norme tecniche armonizzate.</p>	<p>1) Verifica dello stato di conservazione (ancoraggi strutturali).</p>	<p>1) 1 anni</p>	<p>1) Ripristino strati di protezione o sostituzione degli elementi danneggiati. 2) Ripristino serraggi bulloni e connessioni metalliche.</p>	<p>1) quando occorre 2) 2 anni</p>

Linee di ancoraggio per sistemi anticaduta	I dispositivi di ancoraggio della linea di ancoraggio devono essere montati contestualmente alla realizzazione delle parti strutturali dell'opera su cui sono previsti. Le misure di sicurezza adottate nei piani di sicurezza, per la realizzazione delle strutture, sono idonee per la posa dei dispositivi di ancoraggio. Se la linea di ancoraggio è montata in fase successiva alla realizzazione delle strutture si dovranno adottare adeguate misure di sicurezza come ponteggi, trabattelli, reti di protezione contro la possibile caduta dall'alto dei lavoratori.	L'utilizzo dei dispositivi di ancoraggio deve essere abbinato a un sistema anticaduta conforme alle norme tecniche armonizzate.	1) Verifica dello stato di conservazione (ancoraggi strutturali).	1) quando occorre	1) Ripristino strati di protezione o sostituzione degli elementi danneggiati. 2) Ripristino serraggi bulloni e connessioni metalliche.	1) quando occorre 2) 2 anni
Dispositivi di aggancio di parapetti provvisori	I dispositivi di aggancio dei parapetti di sicurezza devono essere montati contestualmente alla realizzazione delle parti strutturali dell'opera su cui sono previsti. Le misure di sicurezza adottate nei piani di sicurezza, per la realizzazione delle strutture, sono idonee per la posa dei ganci.	Durante il montaggio dei parapetti i lavoratori devono indossare un sistema anticaduta conforme alle norme tecniche armonizzate.	1) Verifica dello stato di conservazione (ancoraggi strutturali).	1) quando occorre	1) Ripristino strati di protezione o sostituzione degli elementi danneggiati. 2) Ripristino serraggi bulloni e connessioni metalliche.	1) quando occorre 2) 2 anni

## **CAPITOLO III**

### **Indicazioni per la definizione dei riferimenti della documentazione di supporto esistente**

Le schede III-1, III-2 e III-3 non sono state stampate perché all'interno del fascicolo non sono stati indicati elaborati tecnici.

# INDICE

<b>CAPITOLO I : Modalità per la descrizione dell'opera e l'individuazione dei soggetti interessati</b>	pag.	<u>3</u>
<b>CAPITOLO II : Individuazione dei rischi, delle misure preventive e protettive in dotazione dell'opera e di quelle ausiliarie</b>	pag.	<u>5</u>
01 Opere Stradali	pag.	<u>5</u>
02 Impianto di illuminazione	pag.	<u>5</u>
02.01 Impianto di illuminazione	pag.	<u>5</u>
02.01.01 Lampioni a braccio	pag.	<u>5</u>
02.01.02 Lampioni singoli	pag.	<u>7</u>
02.01.03 Pali per l'illuminazione	pag.	<u>8</u>
02.01.04 Pali in acciaio	pag.	<u>9</u>
03 Impianto idrico fognario	pag.	<u>10</u>
03.01 Impianto di smaltimento acque reflue	pag.	<u>10</u>
03.01.01 Collettori	pag.	<u>10</u>
03.01.02 Pozzetti di scarico	pag.	<u>11</u>
03.01.03 Pozzetti e caditoie	pag.	<u>11</u>
03.01.04 Tubazioni	pag.	<u>12</u>
04 Opere a verde ed allestimenti	pag.	<u>13</u>
04.01 Aree a verde	pag.	<u>13</u>
04.01.01 Alberi	pag.	<u>13</u>
04.01.02 Cordoli e bordure	pag.	<u>15</u>
04.01.03 Irrigatori statici	pag.	<u>15</u>
04.01.04 Tappeti erbosi	pag.	<u>16</u>
04.02 Arredo urbano	pag.	<u>18</u>
04.02.01 Colonnini dissuasori	pag.	<u>18</u>
04.02.02 Panchine fisse	pag.	<u>18</u>
04.02.03 Panchine senza schienali	pag.	<u>19</u>
Scheda II-3 Misure preventive e protettive in dotazione dell'opera	pag.	<u>20</u>
<b>CAPITOLO III : Collocazione elaborati tecnici</b>	pag.	<u>24</u>

Firma

---